



ÅRSREGNSKAPET FOR REGNSKAPSÅRET 2024 - GENERELL INFORMASJON

Enheten

Organisasjonsnummer: 987 408 170
Organisasjonsform: Aksjeselskap
Foretaksnavn: XERVON NORWAY AS
Forretningsadresse: Industriveien 8
1461 LØRENSKOG

Regnskapsår

Årsregnskapets periode: 01.01.2024 - 31.12.2024

Konsern

Morselskap i konsern: Nei

Regnskapsregler

Regler for små foretak benyttet: Nei
Benyttet ved utarbeidelsen av årsregnskapet til selskapet: Regnskapslovens alminnelige regler

Årsregnskapet fastsatt av kompetent organ

Bekreftet av representant for selskapet: Morten Heftøy
Dato for fastsettelse av årsregnskapet: 16.05.2025

Grunnlag for avgivelse

År 2024: Årsregnskapet er elektronisk innlevert
År 2023: Tall er hentet fra elektronisk innlevert årsregnskap fra 2024

Det er ikke krav til at årsregnskapet m.v. som sendes til Regnskapsregisteret er undertegnet. Kontrollen på at dette er utført ligger hos revisor/enhetens øverste organ. Sikkerheten ivaretas ved at innsender har rolle/rettighet for innsending av årsregnskapet via Altinn, og ved at det bekreftes at årsregnskapet er fastsatt av kompetent organ.

Brønnøysundregistrene, 09.07.2025



Resultatregnskap

Beløp i: NOK	Note	2024	2023
RESULTATREGNSKAP			
Inntekter			
Salgsinntekt		303 733 100	314 004 683
Annen driftsinntekt		2 138 573	202 341
Sum inntekter		305 871 672	314 207 024
Kostnader			
Varekostnad		7 101 731	14 578 323
Lønnskostnad	2	224 713 937	214 516 881
Avskrivning av driftsmidler og immaterielle eiendeler	3	17 688 234	19 186 870
Nedskrivning av varige driftsmidler og immaterielle eiendeler	3		
Annen driftskostnad	2	55 852 715	55 497 495
Sum kostnader		305 356 616	303 779 569
Driftsresultat		515 056	10 427 455
Finansinntekter og finanskostnader			
Annen renteinntekt		283 218	221 357
Annen finansinntekt		3 951	1 913
Sum finansinntekter		287 169	223 270
Rentekostnad til foretak i samme konsern		4 899 335	3 323 050
Annen rentekostnad		136 487	66 391
Annen finanskostnad		11 923	109 282
Sum finanskostnader		5 047 745	3 498 723
Netto finans		-4 760 576	-3 275 454
Resultat før skattekostnad		-4 245 519	7 152 002
Skattekostnad på ordinært resultat	4	-5 041 935	
Årsresultat		796 416	7 152 002
Årsresultat etter minoritetsinteresser		796 416	7 152 002
Totalresultat		796 416	7 152 002



Resultatregnskap

Beløp i: NOK	Note	2024	2023
Overføringer og disponeringer			
Udekket tap		796 416	7 152 002
Sum overføringer og disponeringer		796 416	7 152 002



Balanse

Beløp i: NOK	Note	2024	2023
BALANSE - EIENDELER			
Anleggsmidler			
Immaterielle eiendeler			
Utvikling	3		
Utsatt skattefordel	4	4 758 882	
Sum immaterielle eiendeler		4 758 882	
Varige driftsmidler			
Tomter, bygninger o.a. fast eiendom	3	56 076 746	3 491 586
Maskiner og anlegg	3	829 550	1 665 496
Driftsløsøre, inventar o.a. utstyr	3	51 082 255	60 778 596
Sum varige driftsmidler	5	107 988 550	65 935 678
Finansielle anleggsmidler			
Lån til foretak i samme konsern	6		
Investeringer i aksjer og andeler	7		
Andre langsiktige fordringer		45 000	45 000
Sum finansielle anleggsmidler		45 000	45 000
Sum anleggsmidler		112 792 432	65 980 678
Omløpsmidler			
Varer			
Sum varer		5 513 373	3 625 484
Fordringer			
Kundefordringer	6, 8	57 381 068	70 550 275
Andre kortsiktige fordringer	6	3 288 399	3 060 282
Sum fordringer	6, 9	60 669 467	73 610 557
Investeringer			
Aksjer og andeler i foretak i samme konsern	7		
Markedsbaserte aksjer	7		
Markedsbaserte obligasjoner	7		
Andre markedsbaserte finansielle instrumenter	7		



Balanse

Beløp i: NOK	Note	2024	2023
Bankinnskudd, kontanter og lignende			
Bankinnskudd, kontanter o.l.	10	9 820 858	12 430 944
Sum bankinnskudd, kontanter og lignende		9 820 858	12 430 944
Sum omløpsmidler		76 003 698	89 666 985
SUM EIENDELER		188 796 130	155 647 663

BALANSE - EGENKAPITAL OG GJELD

Egenkapital

Innskutt egenkapital

Aksjekapital	7, 11	20 000 000	20 000 000
Sum innskutt egenkapital		20 000 000	20 000 000

Opptjent egenkapital

Annen egenkapital		16 726 842	15 930 427
Udisponert resultat			
Sum opptjent egenkapital		16 726 842	15 930 426

Sum egenkapital	11	36 726 842	35 930 426
------------------------	----	-------------------	-------------------

Gjeld

Langsiktig gjeld

Utsatt skatt	4		
Annen langsiktig gjeld			
Gjeld til kredittinstitusjoner	6		
Øvrig langsiktig gjeld	6		
Sum langsiktig gjeld		0	0

Kortsiktig gjeld

Sertifikatlån	6	86 000 000	47 000 000
Leverandørgjeld	6	10 890 066	9 034 303
Betalbar skatt	4		
Skyldig offentlige avgifter		17 931 693	25 228 413
Annen kortsiktig gjeld	6, 12	37 247 530	38 454 520



Balanse

Beløp i: NOK	Note	2024	2023
Sum kortsiktig gjeld		152 069 288	119 717 237
 Sum gjeld		 152 069 288	 119 717 237
 SUM EGENKAPITAL OG GJELD		 188 796 130	 155 647 663



KPMG AS
Sørkedalsveien 6
P.O. Box 7000 Majorstuen
N-0306 Oslo

Telephone +47 45 40 40 63
Internet www.kpmg.no
Enterprise 935 174 627 MVA

Til generalforsamlingen i Xervon Norway AS

Uavhengig revisors beretning

Konklusjon

Vi har revidert årsregnskapet for Xervon Norway AS som består av balanse per 31. desember 2024, resultatregnskap og kontantstrømoppstilling for regnskapsåret avsluttet per denne datoen og noter til årsregnskapet, herunder et sammendrag av viktige regnskapsprinsipper.

Etter vår mening

- oppfyller årsregnskapet gjeldende lovkrav, og
- gir årsregnskapet et rettviseende bilde av selskapets finansielle stilling per 31. desember 2024, og av dets resultater og kontantstrømmer for regnskapsåret avsluttet per denne datoen i samsvar med regnskapslovens regler og god regnskapsskikk i Norge.

Grunnlag for konklusjonen

Vi har gjennomført revisjonen i samsvar med International Standards on Auditing (ISA-ene). Våre oppgaver og plikter i henhold til disse standardene er beskrevet nedenfor under *Revisors oppgaver og plikter ved revisjonen av årsregnskapet*. Vi er uavhengige av selskapet i samsvar med kravene i relevante lover og forskrifter i Norge og International Code of Ethics for Professional Accountants (inkludert internasjonale uavhengighetsstandarder) utstedt av International Ethics Standards Board for Accountants (IESBA-reglene), og vi har overholdt våre øvrige etiske forpliktelser i samsvar med disse kravene. Innhentet revisjonsbevis er etter vår vurdering tilstrekkelig og hensiktsmessig som grunnlag for vår konklusjon.

Øvrig informasjon

Styret og daglig leder (ledelsen) er ansvarlige for informasjonen i årsberetningen. Øvrig informasjon omfatter informasjon i årsrapporten bortsett fra årsregnskapet og den tilhørende revisjonsberetningen. Vår konklusjon om årsregnskapet ovenfor dekker ikke informasjonen i årsberetningen.

I forbindelse med revisjonen av årsregnskapet er det vår oppgave å lese årsberetningen. Formålet er å vurdere hvorvidt det foreligger vesentlig inkonsistens mellom årsberetningen og årsregnskapet og den kunnskap vi har opparbeidet oss under revisjonen av årsregnskapet, eller hvorvidt informasjon i årsberetningen ellers fremstår som vesentlig feil. Vi har plikt til å rapportere dersom årsberetningen fremstår som vesentlig feil. Vi har ingenting å rapportere i så henseende.

Basert på kunnskapen vi har opparbeidet oss i revisjonen, mener vi at årsberetningen

- er konsistent med årsregnskapet og
- inneholder de opplysninger som skal gis i henhold til gjeldende lovkrav.

Ledelsens ansvar for årsregnskapet

Ledelsen er ansvarlig for å utarbeide årsregnskapet og for at det gir et rettviseende bilde i samsvar med

© KPMG AS, a Norwegian limited liability company and a member firm of the KPMG global organization of independent member firms affiliated with KPMG International Limited, a private English company limited by guarantee. All rights reserved.

Statsautoriserte revisorer - medlemmer av Den norske Revisorforening

Offices in:

Oslo	E verum	Mø Rana	Tromsø
A la	Finnes	Molde	Trondheim
Arendal	Hamar	Sandefjord	Tynset
Bergen	Haugesund	Stavanger	Ulsteinvik
Bode	Karvik	Stord	Å esund
Drammen	Kristiansand	Stein	



regnskapslovens regler og god regnskapsskikk i Norge. Ledelsen er også ansvarlig for slik internkontroll som den finner nødvendig for å kunne utarbeide et årsregnskap som ikke inneholder vesentlig feilinformasjon, verken som følge av misligheter eller utilsiktede feil.

Ved utarbeidelsen av årsregnskapet må ledelsen ta standpunkt til selskapets evne til fortsatt drift og opplyse om forhold av betydning for fortsatt drift. Forutsetningen om fortsatt drift skal legges til grunn for årsregnskapet så lenge det ikke er sannsynlig at virksomheten vil bli avvirket.

Revisors oppgaver og plikter ved revisjonen av årsregnskapet

Vårt mål er å oppnå betryggende sikkerhet for at årsregnskapet som helhet ikke inneholder vesentlig feilinformasjon, verken som følge av misligheter eller utilsiktede feil, og å avgi en revisjonsberetning som inneholder vår konklusjon. Betryggende sikkerhet er en høy grad av sikkerhet, men ingen garanti for at en revisjon utført i samsvar med ISA-ene, alltid vil avdekke vesentlig feilinformasjon. Feilinformasjon kan oppstå som følge av misligheter eller utilsiktede feil. Feilinformasjon er å anse som vesentlig dersom den enkeltvis eller samlet med rimelighet kan forventes å påvirke de økonomiske beslutningene som brukerne foretar på grunnlag av årsregnskapet.

Som del av en revisjon i samsvar med ISA-ene, utøver vi profesjonelt skjønn og utviser profesjonell skepsis gjennom hele revisjonen. I tillegg:

- identifiserer og vurderer vi risikoen for vesentlig feilinformasjon i regnskapet, enten det skyldes misligheter eller utilsiktede feil. Vi utfører og gjennomfører revisjonshandlinger for å håndtere slike risikoer, og innhenter revisjonsbevis som er tilstrekkelig og hensiktsmessig som grunnlag for vår konklusjon. Risikoen for at vesentlig feilinformasjon som følge av misligheter ikke blir avdekket, er høyere enn for feilinformasjon som skyldes utilsiktede feil, siden misligheter kan innebære samarbeid, forfalskning, bevisste utelatelser, uriktige fremstillinger eller overstyring av internkontroll.
- opparbeider vi oss en forståelse av intern kontroll som er relevant for revisjonen, for å utforme revisjonshandlinger som er hensiktsmessige etter omstendighetene, men ikke for å gi uttrykk for en mening om effektiviteten av selskapets interne kontroll.
- evaluerer vi om de anvendte regnskapsprinsippene er hensiktsmessige og om regnskapsestimatene og tilhørende noteopplysninger utarbeidet av ledelsen er rimelige.
- konkluderer vi på om ledelsens bruk av fortsatt drift-forutsetningen er hensiktsmessig, og, basert på innhentede revisjonsbevis, hvorvidt det foreligger vesentlig usikkerhet knyttet til hendelser eller forhold som kan skape tvil av betydning om selskapets evne til fortsatt drift. Dersom vi konkluderer med at det eksisterer vesentlig usikkerhet, kreves det at vi i revisjonsberetningen henleder oppmerksomheten på tilleggsopplysningene i årsregnskapet, eller, dersom slike tilleggsopplysninger ikke er tilstrekkelige, at vi modifierer vår konklusjon. Våre konklusjoner er basert på revisjonsbevis innhentet frem til datoen for revisjonsberetningen. Etterfølgende hendelser eller forhold kan imidlertid medføre at selskapet ikke kan fortsette driften.
- evaluerer vi den samlede presentasjonen, strukturen og innholdet i årsregnskapet, inkludert tilleggsopplysningene, og hvorvidt årsregnskapet gir uttrykk for de underliggende transaksjonene og hendelsene på en måte som gir et rettviseende bilde.

Vi kommuniserer med styret blant annet om det planlagte innholdet i og tidspunkt for revisjonsarbeidet og eventuelle vesentlige funn i revisjonen, herunder vesentlige svakheter i intern kontroll som vi avdekker gjennom revisjonen.

Oslo, 16. mai 2025
KPMG AS

John Thomas Sørhaug
Statsautorisert revisor



XERVON[®]

WORKING FOR THE FUTURE

ÅRSREGNSKAP MED
ÅRSBERETNING

2024



SELSKAPETS VISJON

XERVON Norway skal være kundens foretrukne samarbeidspartner. Vi skal sikre at alle arbeidsoppgaver utføres på en trygg måte, og vi forplikter oss til å forebygge arbeidsskader og arbeidsrelatert sykdom. Det avhenger blant annet av at alle som arbeider for Xervon søker gode løsninger, der man arbeider sikkert og leverer resultater med god kvalitet. Forutsetninger for å få til dette er proaktiv tankegang, kunnskap og erfaring.

SELSKAPETS EIERSTRUKTUR

XERVON Norway AS er 100% eid av Xervon GmbH, som er en del av REMONDIS Maintenance & Services Group. REMONDIS er 100% eid av det tyske familieeide holdingselskapet Rethmann Group. Rethmann Group består av REMONDIS, Rhenus og Saria. Rethmann Group omsatte for ~23 milliarder euro i 2023 og er engasjert i et bredt utvalg av forretningsområder i store deler av verden med basis i pålitelig service, kundefokus og kontinuerlig innovasjon.



SELSKAPETS VIRKSOMHET

Aktivitetene til selskapet i perioden 01.01.2024 - 31.12.2024.

Selskapet har 3 forretningsområder – Stillasentrepriser, Personalutleie av Stillasmontører og Opplæring i Stillasfaget. Administrasjonen er lokalisert på bedriftens hovedkontor på Lørenskog. Opplæring i Stillasfaget gjennomføres for kunder over hele landet.

Øvrig drift er strukturert i 3 driftsavdelinger:

- Oslo Avdeling – Lokalisert på Lørenskog
Stillasentrepriser innen Bygg- og Anlegg / Lokal Industri i Oslo, Akershus og Østfold
- Vestfold Avdeling – Lokalisert i Sandefjord
Stillasentrepriser innen Bygg- og Anlegg / Lokal Industri i Vestfold, Telemark og Buskerud
- Industri Avdeling – Lokalisert på Lørenskog
Personalutleie av stillasmontører for kjemisk industri, energi, skipsverft og olje- og gass industrien hovedsakelig til prosjekter på Vestlandet. Prosjektkontorer opprettes etter behov. I 2024 har det vært prosjektkontor på Stord.


DRIFTSÅRET 2024

Selskapet kjøpte 100% av aksjene i Industrivn. 8 LØ AS den 30.04.2024, og har deretter fusjonert datterselskapet etter reglene om forenklet mor-datter fusjon. Det er ikke utbetalt vederlag i forbindelse med fusjonen. Fusjonen er gjennomført til konsernkontinuitet regnskapsmessig og kontinuitet skattemessig. Dette innebærer at balanseførte verdier på eiendeler og forpliktelser i overdragende selskap er innregnet på bakgrunn av en oppkjøpsprisallokering, og videre er skatteposisjoner overført til det overtakende selskapet. Sammenligningstall for 2023 er ikke omarbeidet. Selskapet ble ervervet med bakgrunn i behov for å fraflytte fra eksisterende lokasjon i Verkseier Furulunds vei. Fra august og frem til desember ble det gjennomført flytting av administrasjon og Oslo-avdelingen til den nye eiendommen i Industriveien 8.



Eiendommen på Lørenskog har begrensede utearealer, lagerarealet i Vestfold ble derfor utvidet med ca. 5000 kvm for samlet sett og ha tilstrekkelig plass til stillasmateriellet. Flytteprosessen ble med bakgrunn i mer stillasmateriell på lager enn forventet en ressurskrevende oppgave. Den nye lokasjonen inneholder derimot tilstrekkelig inneareal for å kunne dekke selskapets behov også ved ytterligere vekst. Geografisk lokasjon er også strategisk riktig i forhold til markedet.

Samlet sett i 2024 var aktiviteten på Industri-avdelingen på et rekordhøyt nivå, selv om aktivitetsnivået på avdelingen var noe fallende på høsten. Dette med bakgrunn i ferdigstillelse av prosjekter. Det forventes derimot en økning igjen utover våren 2025. Ordreporteføljen hos våre kunder er fremdeles på et høyt nivå. Fokuset som selskapet har hatt på fagbrevs-utdanning har vært en god og medvirkende faktor for det høye volumet gjennom året. Selskapets styrkede posisjon som personalleverandør til Olje & Gass Industrien har vært viktig faktor i 2024 med bakgrunn i et trøblete Bygg og Anleggsmarked.



I bygg og Anleggsmarkedet både for Oslo og Vestfold har aktiviteten vært på et godt nivå i Q1, Q2 og Q3 og budsjettert omsetning for året ble oppnådd. Derimot har prosjektsammensetningen gitt en god del lavere utnyttelsesgrad av stillasmateriellet enn budsjettert. Dette har igjen presset marginene nedover. Dette ble spesielt merkbart i Q4 da flere store prosjekt ble ferdigstilt og markedet for nye prosjekt var preget av kanselleringer og utsettelse på oppstart.

Kursvirksomheten mot eksterne kunder utgjør er liten del av selskapets virksomhet, men leverte som forventet gjennom hele året.

Som i flere år nå er behovet for kvalifisert arbeidskraft sett i forhold til tilgangen fremdeles i ubalanse og er en bransjeutfordring. Selskapet har fortsatt fokus og arbeider med å øke antall lærlinger, samt lagt til rette for at etablerte ansatte kan få muligheten gjennom opplæring og tilrettelegging til å gå opp til fagbrev gjennom «fagbrev i jobb». I løpet av 2024 har 19 nye montører fått fagbrev.

RETTVISENDE OVERSIKT OG REDEGJØRELSE FOR ÅRSREGNSKAPET

I 2024 fikk selskapet en nedgang i omsetning på 3% til 305,9 MNOK (2023: 314,2 MNOK). Nedgangen er hovedsakelig relatert til mindre volum på prosjekter i bygg-avdelingene. Hele byggebransjen er preget av redusert etterspørsel.

Selskapet har et overskudd på 0,8 MNOK for regnskapsåret. Årsresultat er positivt påvirket av balanseføring av utsatt skattefordel som ikke tidligere er balanseført med 5,0 MNOK. Til tross for denne endringen er overskuddet redusert med -6,4 MNOK (2023 overskudd: 7,2 MNOK). Nedgang skyldes hovedsakelig flyttekostnader til ny lokasjon i Lørenskog på 5,3 MNOK og en lavere utleiegrad av materialparken.



Det er foretatt investeringer for 65,5 MNOK i 2024. Investeringene er hovedsakelig relatert til kjøp av eiendom (51,5 MNOK), renovering av eiendom (3,3 MNOK) og stillasmateriell som erstatning for utgått utstyr og økning i porteføljen (8,7 MNOK).

Totalkapitalen var per 31.12.24 på 188,8 MNOK i selskapet, sammenlignet med 155,6 MNOK året før. Investeringer i eiendom på 54,8 MNOK har økt totalkapitalen. Kundefordringer derimot har gått ned med 13,2 MNOK pga. lav omsetning i bygg-avdelinger på slutten av året. Langsiktig gjeld til konsernet har økt fra 47 MNOK til 86 MNOK på grunn investeringer i eiendom.

Det har ikke vært gjennomført noen forsknings- og utviklingsaktiviteter i inneværende driftsår.

HENDELSER ETTER BALANSEDAGEN

Det fallende markedet i Bygg & Anlegg har ikke vist noen tegn til bedring gjennom Q1 2025. Dette har effekt på våre avdelinger i både Vestfold og Oslo. Selskapet forventer en lavere omsetning enn forventer en lavere omsetning i 2025 enn i 2024 i dette markedet. Omsetningsfallet vil også legge press på marginene. Selskapet har gjennomført interne tiltak for å tilpasse seg til denne nye og mer utfordrende markedssituasjonen.

FINANSIELL RISIKO

XERVON Norway har en solid positiv kontantstrøm fra operasjonelle aktiviteter. Større investeringer kan også sikres gjennom finansielle støtte fra morselskap ved behov.

Likviditetsrisikoen overvåkes løpende og styres gjennom likviditetsprognoser som hensyntar operasjonelle, investerings- og finansieringsaktiviteter. Kunder og viktige leverandører overvåkes generelt for deres økonomiske styrke. Analysene til et eksternt kredittvurderingsbyrå legges til grunn for intern validering og beslutninger om kredittgivning. Valutarisikoen er lav for XERVON Norway, siden fakturering nesten utelukkende skjer i lokal valuta. Valutarisikoen på innkjøp fra leverandører i utlandet er i hovedsak begrenset til noen håndverktøy. Selskapet er utsatt for svingninger i det generelle rentenivået, hovedsakelig knyttet til konserninternt innlån og bankbeholdninger.

Selskapet har tegnet styreforsikring til styrets medlemmer og daglig leder. Forsikringen omfatter formueskade som inntreffer i hele verden og som sikrede er erstatningsansvarlig for etter gjeldende rett i Norge.

FORTSATT DRIFT

Fortsatt drift er basert på selskapets prognoser og tilgjengelig finansiell støtte fra morselskapet. Styret bekrefter at forutsetningene for fortsatt drift er til stede, og at årsregnskapet for perioden 01.01.2024 – 31.12.2024 er satt opp under denne forutsetning.


ARBEIDSMILJØET (HMS)

Xervons fremste ambisjon er at alle ansatte skal ha et helsefremmende og meningsfylt arbeidsmiljø. Ingen skal skade seg eller pådra seg sykdommer gjennom sitt arbeid i Xervon.

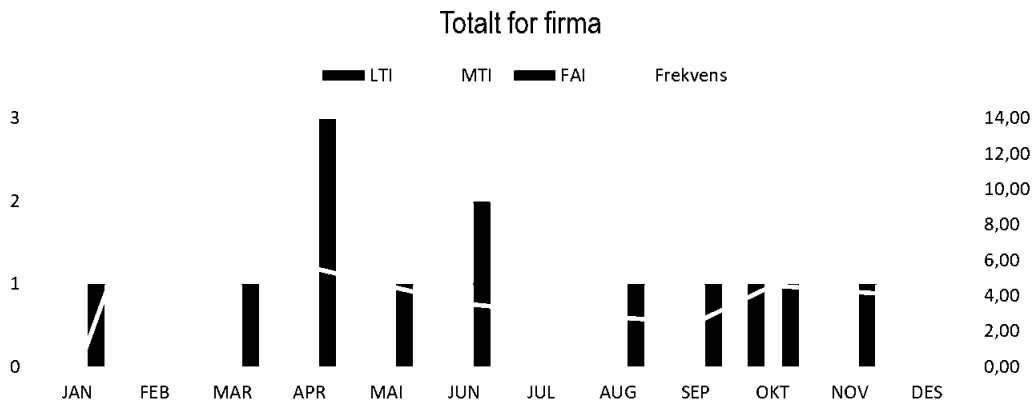
HMS arbeidet i XERVON er styrt gjennom selskapets internkontrollsystem, som er en integrert del av alle operasjoner XERVON Norway utfører. Selskapet jobber kontinuerlig for å forebygge skader, og skape et arbeidsmiljø som er meningsfylt og sunt for alle ansatte. XERVON Norway har vedtatt en nulltoleranse i forhold til skade på mennesker, miljø og materielle eiendeler.



God risikoforståelse i alle ledd i organisasjonen, samt søkelys på helse overvåking og solid arbeidspraksis er viktige elementer i vårt daglige virke. Selskapet har systematisert trening innenfor HMS relatert til de ansatte sitt funksjonsområde. Selskapets sterke fokus reduserer risikoen for helseproblemer og skader blant våre ansatte. Styringssystemet er etablert på en egen nettplattform som er tilgjengelig for alle ansatte.



Det har inntruffet 1 arbeidsskade som har medført fravær i 2024. Selskapet har hatt 15 uønskede hendelser hvorav 13 er førstehjelpsskader som kun krever lett behandling, og 1 som har krevd medisinsk behandling.



Sykefraværet er, med 6,82%, fremdeles mye høyere enn målsetningen. Sykefraværet er omtrentlig på samme nivå som de siste 2 år, men fremdeles over 2 prosentpoeng høyere enn før pandemien. Det antas at årsakene kan relateres til endring i samfunnsmessige forhold og holdninger etter pandemien. Gjennomførte medarbeiderundersøkelser, arbeidsplassvurderinger og systematiske helsekontroller har ikke avdekket andre forhold som kan ha betydning. Arbeidsmiljøet anses for å være tilfredsstillende.

Bedriften er sertifisert i henhold til ISO 9001:2015 og ISO 45001:2018. Videre er bedriften også sertifisert i Magnet JQS, med ID 1238, samt medlem i Startbank med ID 130303.

Nøkkel tall og Målbare frekvenser:

Hendelser	Hittil i år	Januar	Februar	Mars	April	Mai	Juni	Juli	August	September	Oktober	November	Desember
Fraværsskader (LTI)	1	0	0	0	0	0	0	0	0	0	1	0	0
Medisinsk behandling (MTI)	1	0	1	0	0	0	0	0	0	0	0	0	0
Førstehjelp (FAI)	13	1	0	1	5	1	1	0	1	1	1	1	0
Nestenukker	4	0	0	0	0	0	2	0	0	0	1	0	1
Totalt registrerte hendelser	15	1	1	1	5	1	1	0	1	1	2	1	0
Rapporter om diskriminering	1	0	0	0	0	0	1	0	0	0	0	0	0
Arbeidede timer inkl. underleverandører	506256	40 225	43 289	50 943	43 297	40 512	61 437	39 578	38 099	44 346	33 873	34 777	35 880

Frekvenser	Hittil i år	Jan	Feb	Mar	Apr	Mai	Jun	Jul	Aug	Sep	Okt	Nov	Des
LTI Frekvens	1,98	0,00	0,00	0,00	0,00	0,00	0,00	0,00	0,00	0,00	29,52	0,00	0,00
MTI Frekvens	1,98	0,00	23,10	0,00	0,00	0,00	0,00	0,00	0,00	0,00	0,00	0,00	0,00
TRI Frekvens (LTI+MTI+ Dødsulykker)	3,95	0,00	23,10	0,00	0,00	0,00	0,00	0,00	0,00	0,00	29,52	0,00	0,00
RUH Frekvens (ant.RUH pr ansatt pr mnd)	0,04	0,05	0,03	0,02	0,05	0,02	0,06	0,04	0,01	0,03	0,03	0,05	0,01
Sykefraværs prosent	6,82 %	6,21 %	6,45 %	4,24 %	5,92 %	5,54 %	5,12 %	6,85 %	7,44 %	8,74 %	11,61 %	9,46 %	6,32 %

LIKESTILLING/ DISKRIMINERING

Kartlegging av likestilling og diskriminering foretas hvert annet år. Det ble foretatt kartlegging i 2023, og ny kartlegging er derfor ikke utført i 2024. XERVON Norway har en rekrutterings- og personalpolicy som skal sikre like muligheter og rettigheter og hindre diskriminering på grunn av etnisitet, nasjonal opprinnelse, hudfarge, språk, religion og livssyn. Policyen er beskrevet i selskapets etiske retningslinjer. I XERVON Norway er det ansatte fra mange forskjellige nasjonaliteter.

Med forankring i XERVON Norway sine verdier, etiske policy og rekrutterings policy, sikrer selskapet at arbeidstakere og arbeidssøkere får like muligheter som beskrevet i § 26 i likestillings- og diskrimineringsloven.

XERVON Norway arbeider metodisk og regelmessig for å ivareta at det ikke forekommer diskriminering i selskapet. Metodikken består av kartlegging av risiko og faktiske forhold, analyse av årsaker, iverksettelse av tiltak og evaluering av arbeidet. Arbeidet utføres av Bedriftens ledelse i samarbeid med AMU og vernetjenesten. Videre gjennomføres det en lønnskartlegging annet hvert år basert på aktuelle kriterier.

Rapporten er tilgjengelig på vår hjemmeside på www.xervon.no.

Det blir sett på følgende områder, enkeltvis eller i sammenheng:

- Kjønn
- Etnisitet
- Graviditet, foreldrepermisjon og adopsjon

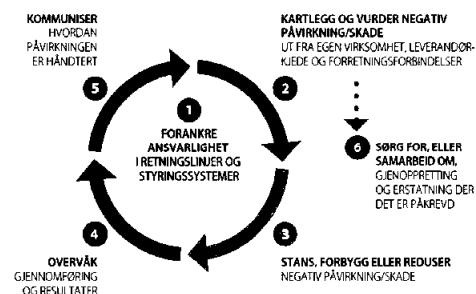
Kvinner og menn har like muligheter for å kvalifisere seg til alle typer oppgaver og karrieremulighetene er de samme. Lønssystemene reflekterer den enkeltes ansvarsområde og kvalifikasjoner. Det er 2 personer på deltid i selskapet, hvorav begge er etter eget ønske. Da det kun er 1 kvinne ansatt i selskapet utarbeides det ikke lønnsammenligning basert på kjønn. Bedriften har valgt å se på etnisk bakgrunn da dette er et mer aktuelt område for forskjeller. Bedriften registrer at det ikke er forskjeller registrert med bakgrunn i etnisitet. Registrerte forskjeller i lønn er omhandlet i rapporten som blir tilgjengeliggjort på vår hjemmeside fra 30.06.24, og er relatert til stillingstype.

	Antall ansatte		Totalt		Grunnlønn		Uregelmessige tillegg		Bonuser		Overtidsgodtgjørelser		Skattepl. Naturalytelser	
	Menn	Kvinner	Menn	Kvinner	Forsjett	Menn	Kvinner	Forsjett	Menn	Kvinner	Forsjett	Menn	Kvinner	Forsjett
Totalt	422	1	kr 706 587	kr 706 587	kr 557 706	kr 47 546	kr 557 706	kr 47 546	kr 47 546	kr 49 420	kr 0	kr 49 420	kr 17 475	kr 34 441
Handarbeid	55		kr 534 576	kr 534 576	kr 434 743	kr 67 917	kr 434 743	kr 67 917	kr 67 917	kr 173	kr 29 151	kr 20 108	kr 11 808	kr 11 808
Andre hand	344		kr 534 575	kr 534 575	kr 418 306	kr 71 977	kr 418 306	kr 71 977	kr 71 977	kr 173	kr 29 151	kr 29 151	kr 34 968	kr 34 968
Administrasjon	23	1	kr 1 001 192	kr 1 001 192	kr 820 069	kr 2 743	kr 820 069	kr 2 743	kr 2 743	kr 98 666	kr 98 666	kr 3 166	kr 3 166	kr 76 547

	Kjønnsbalanse		Midlertidig ansatte		Deltidsansatte		Foreldrepermisjon (uker)	
	Kvinner	Menn	Kvinner	Menn	Kvinner	Menn	Kvinner	Menn
Antall	1	328	0	0	1	1	0,0	5,7
Prosent	0,3 %	99,7 %	0,0 %	0,0 %	50,0 %	50,0 %		

ÅPENHETSLOVEN

Lovens formål er å fremme virksomheter respekt for grunnleggende menneskerettigheter og anstendige arbeidsforhold, og sikre allmennheten tilgang til informasjon. Xervon Norway AS er omfattet av loven og har iverksatt tiltak for etterlevelse av den. Det innebærer at selskapet skal gjennomføre aktsomhetsvurderinger for å avdekke faktiske eller andre potensielle negative konsekvenser for grunnleggende menneskerettigheter og anstendige arbeidsforhold i egen virksomhet og i leverandørkjeden.



Xervon Norway gjennomfører aktsomhetsvurderinger i tråd med OECD sin veileder for aktsomhetsvurderinger for ansvarlig næringsliv, og arbeider med kartlegging av leverandørkjeden i tråd med lovens krav. Dersom resultatene av aktsomhetsvurderingene avdekker at det foreligger brudd eller mistanke om brudd på overnevnte rettigheter vil selskapet sørge for å avklare de faktiske forholdene og sette i gang nødvendige tiltak. Selskapet vil prioritere og sette i gang tiltak på de områder med mest alvorlig risiko for brudd på menneskerettigheter og anstendige arbeidsforhold.

I selskapet er arbeidet med åpenhetsloven forankret i styret og redegjørelse vil offentliggjøres på selskapets hjemmeside (www.xervon.no) innen 30. juni 2025.

YTRE MILJØ

Bedriften har målsatte rapporteringskriterier for ESG. Det gir bedriften bedre oversikt over sterke og svake sider blant annet i forbindelse med utslipp til ytre miljø. Det gir oss også bedre mulighet til å bruke ressursene på riktig sted. Selskapet benytter klimahub.no for sin rapportering. XERVON Norway er også deltakende i utviklingen av rapporteringsverktøyene i konseptet for tilpasning til EUs bærekrafts direktiv CSRD.

Virksomhetens klimaavtrykk siste registrerte år

 Scope 1 Direkte utslipp		 Scope 2 Indirekte utslipp fra energi		 Scope 3 Andre indirekte utslipp		 Totalt klimaavtrykk	
Utslipp	348 tonn	Utslipp	202 tonn	Utslipp	492 tonn	Utslipp	1041 tonn
Klimakvoter	0.0 tonn	Klimakvoter	0.0 tonn	Klimakvoter	0.0 tonn	Klimakvoter	0.0 tonn
Klimaavtrykk	348 tonn	Klimaavtrykk	202 tonn	Klimaavtrykk	492 tonn	Klimaavtrykk	1041 tonn

Tabellen gjelder for XERVON Norway AS

Tall for 2024

Bedriftens innvirkning på det ytre miljø kommer hovedsakelig fra transport av personell og stillasmateriell. XERVON Norway bestreber seg på og ha moderne og effektive logistikk-løsninger for å redusere miljøavtrykket. Bilparken består hovedsakelig av biler med utslippsklasse Euroklasse 6. Bedriften har etablert infrastruktur for elektrisk drift og velger denne biltyper der det finnes fullgode alternativer. Transport av personell til bedriftens prosjekter på Vestlandet innebærer lange reiseavstander da de fleste ansatte er bosatt i andre deler av landet eller andre land. Flyreiser er derfor eneste alternative reisemåte av hensyn til reisetid for den enkelte.

XERVON Norway tilstreber å benytte elektroniske løsninger for møter. Møter internt mellom avdelinger, med moderselskapet i Tyskland og kunder på andre kanter av landet er en viktig del av selskapets drift som nå hovedsakelig gjennomføres elektronisk fremfor fysisk. Dette innebærer en stor reduksjon i flyreiser og annen transport for bedriftens administrasjon og igjen reduserte utslipp til ytre miljø.

XERVON Norway har hatt EHF fakturering over flere år og forventer at alle leverandører gjør det samme. Ved utgangen av 2024 er andelen EHF fakturaer målt til 99%, og må sies å være tilfredsstillende.

Øvrige systemer for administrasjon, som lønn og regnskap etc. har blitt lagt om i de siste årene, og papirbruken er nå redusert til tilnærmet null.

Bedriften har etablerte systemer og prosedyrer iht. ISO 14001 for avfallshåndtering.



REDEGJØRELSE FOR ÅRSREGNSKAP OG RESULTATDISPONERING

Etter styrets oppfatning gir fremlagt resultatregnskap og balanse med noter et pålitelig bilde av virksomhetens resultat for perioden 01.01.2024 – 31.12.2024, og selskapets økonomiske stilling ved årsregnskapets slutt. Det har foreløpig ikke inntrådt forhold etter regnskapsårets slutt som er av betydning for bedømmelsen av regnskapet.

Styret foreslår at årsresultatet på NOK 796 416 disponeres/overføres slik:

Til annen egenkapital	NOK 796 416
Sum overført	NOK 796 416

Lørenskog, 13.05.2025

Morten Heftøy
Daglig leder

Jürgen Lenætz
Styrets leder

Stefan Geiger
Styremedlem



Årsregnskap 2024 Xervon Norway AS

Resultatregnskap
Balanse
Kontantstrømoppstilling
Noter til årsregnskapet

Org.nr.: 987 408 170



Resultatregnskap

Xervon Norway AS

Driftsinntekter og driftskostnader	Note	2024	2023
Salgsinntekt		303 733 100	314 004 683
Annen driftsinntekt		2 138 573	202 341
Sum driftsinntekter		305 871 672	314 207 024
Varekostnad		7 101 731	14 578 323
Lønnskostnad	2	224 713 937	214 516 881
Avskrivning av driftsmidler og immaterielle eiendeler	3	17 688 234	19 186 870
Annen driftskostnad	2	55 852 715	55 497 495
Sum driftskostnader		305 356 616	303 779 569
Driftsresultat		515 056	10 427 455
Finansinntekter og finanskostnader			
Annen renteinntekt		283 218	221 357
Annen finansinntekt		3 951	1 913
Rentekostnad til foretak i samme konsern		4 899 335	3 323 050
Annen rentekostnad		136 487	66 391
Annen finanskostnad		11 923	109 282
Resultat av finansposter		-4 760 576	-3 275 454
Resultat før skattekostnad		-4 245 519	7 152 002
Skattekostnad på ordinært resultat	4	-5 041 935	0
Resultat		796 416	7 152 002
Årsresultat		796 416	7 152 002
Overføringer			
Overført til annen egenkapital		796 416	7 152 002
Sum overføringer		796 416	7 152 002

Xervon Norway AS



Balanse

Xervon Norway AS

Eiendeler	Note	2024	2023
Anleggsmidler			
Utsatt skattefordel	4	4 758 882	0
Sum immaterielle eiendeler		4 758 882	0
Varige driftsmidler			
Tomter, bygninger o.a. fast eiendom	3	56 076 746	3 491 586
Maskiner og anlegg	3	829 550	1 665 496
Driftsløsøre, inventar o.a. utstyr	3	51 082 255	60 778 596
Sum varige driftsmidler	5	107 988 550	65 935 678
Finansielle anleggsmidler			
Andre langsiktige fordringer		45 000	45 000
Sum finansielle anleggsmidler		45 000	45 000
Sum anleggsmidler		112 792 432	65 980 678
Omløpsmidler			
Lager av varer og annen beholdning		5 513 373	3 625 484
Fordringer			
Kundefordringer	6, 8	57 381 068	70 550 275
Andre kortsiktige fordringer	6	3 288 399	3 060 282
Sum fordringer	6, 9	60 669 467	73 610 557
Bankinnskudd, kontanter o.l.	10	9 820 858	12 430 944
Sum omløpsmidler		76 003 698	89 666 985
Sum eiendeler		188 796 130	155 647 663




Balanse


Xervon Norway AS

Egenkapital og gjeld	Note	2024	2023
Innskutt egenkapital			
Aksjekapital	7, 11	20 000 000	20 000 000
Sum innskutt egenkapital		20 000 000	20 000 000
Opptjent egenkapital			
Annen egenkapital		16 726 842	15 930 427
Sum opptjent egenkapital		16 726 842	15 930 426
Sum egenkapital	11	36 726 842	35 930 426
Gjeld			
Annen langsiktig gjeld			
Gjeld til selskap i konsernet	6	86 000 000	47 000 000
Kortsiktig gjeld			
Leverandørgjeld	6	10 890 066	9 034 303
Skyldig offentlige avgifter		17 931 693	25 228 413
Annen kortsiktig gjeld	6, 12	37 247 530	38 454 520
Sum kortsiktig gjeld	6	66 069 288	72 717 237
Sum gjeld		152 069 288	119 717 237
Sum egenkapital og gjeld		188 796 130	155 647 663

13.05.2025

Styret i Xervon Norway AS


Jurgen Lennertz
styreleder


Stefan Geiger
styremedlem


Morten Heftøy
daglig leder



Oppstilling over kontantstrømmer

Xervon Norway AS

	Note	2024	2023
Kontantstrømmer fra operasjonelle aktiviteter			
Resultat før skattekostnad		-4 245 520	7 152 002
Ordinære avskrivninger		17 688 234	19 186 870
Endring i varelager		-1 887 889	-716 636
Endring i kundefordringer		13 169 206	-8 079 198
Endring i leverandørgjeld		1 855 763	1 382 647
Endring i andre tidsavgrensningsposter		-8 731 827	8 568 358
Netto kontantstrøm fra operasjonelle aktiviteter		17 847 967	27 494 043
Kontantstrømmer fra investeringsaktiviteter			
Innbetalinger ved salg av varige driftsmidler		5 774 640	85 198
Utbetalinger ved kjøp av varige driftsmidler		14 014 549	12 679 871
Utbetalinger ved kjøp av aksjer og andeler i andre foret		51 218 148	0
Netto kontantstrøm fra investeringsaktiviteter		-59 458 057	-12 594 673
Kontantstrømmer fra finansieringsaktiviteter			
Innbetalinger ved opptak av ny langsiktig gjeld		50 000 000	0
Utbetalinger ved nedbetaling av langsiktig gjeld		11 000 000	15 000 000
Netto kontantstrøm fra finansieringsaktiviteter		39 000 000	-15 000 000
Netto endring i kontanter og kontantekvivalenter		-2 610 090	-100 630
Beh. av kont. og kontantekvivalenter ved per. begynnel		12 430 944	12 531 575
Beh. av kont. og kontantekvivalenter ved per. slutt	10	9 820 853	12 430 945



Note 1 - Regnskapsprinsipper

Xervon Norway AS ble stiftet 4. oktober 2004. Selskapet inngår i det tyske Rethmann Group konsernet og er eid av Xervon GmbH i Tyskland (Xervon GmbH, Emdener Str. 278, 50735 Köln).

Årsregnskapet gjelder for perioden 01.01.2024-31.12.2024 og består av følgende deler:

Resultatregnskap
Balanse
Noteopplysninger
Kontantstrømoppstilling

Årsregnskapet som er utarbeidet av selskapets styre og ledelse, må leses i sammenheng med årsberetningen og revisjonsberetningen. Årsregnskapet er avlagt i samsvar med aksjelov, regnskapslov og god regnskapsskikk i Norge gjeldende pr. 31. desember 2024. Den nødvendige spesifiseringen er gjort i notene. Notene er følgelig en integrert del av årsregnskapet.

Årsregnskapet er basert på de grunnleggende prinsipper om historisk kost, sammenlignbarhet, fortsatt drift, kongruens og forsiktighet. Transaksjoner regnskapsføres til verdien av vederlaget på transaksjonstidspunktet. Inntekter resultatføres når de er opptjent og kostnader sammenstilles med opptjente inntekter. Regnskapsprinsippene utdypes nedenfor. Når faktiske tall ikke er tilgjengelige på tidspunkt for regnskapsavleggelsen, tilsier god regnskapsskikk at ledelsen beregner et best mulig estimat for bruk i resultatregnskap og balanse. Det kan fremkomme avvik mellom estimerte og faktiske tall.

Hovedregel for vurdering og klassifisering av eiendeler og gjeld

Eiendeler/gjeld som knytter seg til varekretsløpet og poster som forfaller til betaling innen ett år etter balansedagen, er klassifisert som omløpsmidler/kortsiktig gjeld. Vurdering av omløpsmidler/kortsiktig gjeld skjer til laveste/høyeste verdi av anskaffelseskost og virkelig verdi. Virkelig verdi er definert som antatt fremtidig salgspris redusert med forventede salgskostnader. Andre eiendeler er klassifisert som anleggsmidler. Vurdering av anleggsmidler skjer til anskaffelseskost. Anleggsmidler som forringes avskrives. Dersom det finner sted en verdiendring som ikke er forbigående, foretas en nedskrivning av anleggsmidlet. Tilsvarende prinsipper legges normalt til grunn for gjeldsposter.

Kostnadsføringstidspunkt/Sammenstilling

Utgifter sammenstilles med og kostnadsføres samtidig med inntektsføring av de tilhørende inntekter. Utgifter som ikke kan henføres direkte til inntekter, kostnadsføres når de påløper.

Av- og nedskrivninger

Ordinære avskrivninger er beregnet lineært over driftsmidlenes økonomiske levetid med utgangspunkt i historisk kostpris. Avskrivningene er klassifisert som ordinære driftskostnader. Stillasmatriell slites og ødelegges i forbindelse med bruk. Materiell som må kastes nedskrives løpende.

Varer

Varer er vurdert til det laveste av anskaffelseskost og netto salgsverdi.

Fordringer

Fordringer er oppført til pålydende med fradrag for forventede tap.

Utsatt skatt og skattekostnad

Skattekostnader resultatføres når de påløper. Skattekostnaden i regnskapet inneholder både periodens betalbare skatt og endringen i utsatt skatt/utsatt skattefordel. Endring i utsatt skatt/skattefordel er den del av skatten som påhviler periodens regnskapsmessige resultat, men som kommer til betaling/fradrag i senere perioder. Utsatt skatt er beregnet med 22% i 2024, og 22% i 2023 på grunnlag av de midlertidige forskjeller som eksisterer mellom regnskapsmessige og skattemessige verdier, samt ligningsmessige underskudd til fremføring ved utgangen av regnskapsåret. Skatteøkende og skattereduserende midlertidige forskjeller som reverseres eller kan reversere i samme periode er utlignet og nettoført. Utsatt skattefordel blir oppført i balansen i den utstrekning dette kan forsvares ut fra forventninger om fremtidig inntjening. Selskapet balansefører fra og med 2024 sin utsatte skattefordel.

Kontantstrømoppstilling

Kontantstrømoppstillingen er utarbeidet etter den indirekte metoden.



Fusjon

Selskapet har i 2024 kjøpt 100% av aksjene i Industrivn. 8 LØ AS, og deretter fusjonert datterselskapet etter reglene om forenklet mor-datter fusjon. Det er ikke utbetalt vederlag i forbindelse med fusjonen. Fusjonen er gjennomført til konsernkontinuitet regnskapsmessig og kontinuitet skattemessig. Dette innebærer at balanseførte verdier på eiendeler og forpliktelser i overdragende selskap er innregnet på bakgrunn av en oppkjøpsprisallokering, og videre er skatteposisjoner overført til det overtakende selskapet. Sammenligningstall for 2023 er ikke omarbeidet.



Note 2 - Lønnskostnader, antall ansatte, godtgjørelse mv.

Lønnskostnader mm.

	2024	2023
Lønninger	187 730 251	178 491 548
Folketrygdavgift	28 774 238	26 738 459
Pensjonskostnader	7 856 171	7 083 844
Andre ytelser	82 093	1 997 922
Sum	224 442 753	214 311 773

Gjennomsnittlig antall årsverk	325	284
--------------------------------	-----	-----

Godtgjørelser (i kroner)

	Daglig leder
Lønn	2 406 992
Pensjon	101 204
Andre ytelser	163 858
Sum	2 672 054

Daglig leder har en bonusordning basert på oppnåelse av ulike resultatmål. Bonus er begrenset oppad til 35 % av fastlønn.

Det er verken utbetalt eller påløpt styrehonorar i regnskapsåret 2024.

Pensjon

Foretaket er pliktig til å ha tjenstepensjonsordning etter lov om obligatorisk tjenstepensjon, og har en pensjonsordning som oppfyller kravene etter denne loven.

Revisor

Kostnadsført honorar for lovpålagt revisjon (ekskl.mva) utgjør kr. 536 528,-.

Note 3 - Varige driftsmidler

	Tomt	Bygninger o.a fast eiendom	Maskiner og anlegg	Driftsløsøre	Sum 31.12.2024
Anskaffelseskost 01.01.	0	9 107 989	6 319 163	225 988 078	241 415 230
Tilgang kjøpte driftsmidler	719 304	2 969 737	0	10 324 508	14 013 549
Tilgang ved fusjon	36 051 541	15 450 660			51 502 201
Avgang	0	-5 982 835	0	-34 466 324	-40 449 159
Anskaffelseskost 31.12	36 770 845	21 545 551	6 319 163	201 846 262	266 481 821
Akk. avskrivninger IB	0	-5 604 356	-3 727 180	-165 451 171	-174 782 707
Avgang akk. avskrivninger	0	5 211 341	0	29 463 176	34 674 517
Akk. avskrivninger UB	0	-2 444 408	-4 835 022	-150 516 997	-157 796 427
Akk. nedskrivning UB	0	-696 844	0	0	-696 844
Bokført verdi 31.12	36 770 845	18 404 300	1 484 140	51 329 265	107 988 550
Årets avskrivninger	0	2 051 393	1 107 842	14 529 002	17 688 237
Årets nedskrivninger	0	0	0	0	0
Økonomisk levetid	Ingen	10 - 50 år	3-8 år	3-8 år	
Avskrivningsplan	Avskrivning	Lineær	Lineær	Lineær	



Note 4 - Skatt

Årets skattekostnad	2024	2023
Resultatført skatt på ordinært resultat:		
Betalbar skatt	0	0
Endring i utsatt skattefordel	-5 041 935	0
Skattekostnad ordinært resultat	-5 041 935	0

Skattepliktig inntekt:		
Resultat før skatt	-4 245 519	7 152 002
Permanente forskjeller	78 598	55 048
Endring i midlertidige forskjeller	2 606 073	5 113 327
Anvendelse av fremførbart underskudd	0	-12 320 377
Skattepliktig inntekt	-1 560 848	0

Betalbar skatt i balansen:		
Betalbar skatt på årets resultat	0	0
Sum betalbar skatt i balansen	0	0

Beregning av effektiv skattesats		
Resultat før skatt	-4 245 519	7 152 002
Beregnet skatt av resultat før skatt	-934 014	1 573 440
Skatteeffekt av permanente forskjeller	17 292	12 111
Effekt av ikke balanseført utsatt skattefordel	0	-1 585 551
Effekt av tidligere ikke bokført utsatt skattefordel	-4 125 214	0
Sum	-5 041 937	0
Effektiv skattesats	118,8 %	0,0 %

Skatteeffekten av midlertidige forskjeller og underskudd til fremføring som har gitt opphav til utsatt skatt og utsatte skattefordeler, spesifisert på typer av midlertidige forskjeller

	2024	2023
Varige driftsmidler	-2 713 676	-398 394
Fordringer	161 587	197 084
Gevinst – og tapskonto	0	18 686
Avsetninger mv	0	-1 050 000
Sum	-2 552 089	-1 232 624

Akkumulert fremførbart underskudd	-19 079 199	-17 518 351
Inngår ikke i beregningen av utsatt skatt	0	18 750 975
Grunnlag for utsatt skatt / skattefordel	-21 631 288	0

Utsatt skatt / skattefordel (22 %)	-4 758 883	0
---	-------------------	----------

Selskapet har fra og med 2024 balanseført sin utsatte skattefordel.



Note 5 – Operasjonelle leieforpliktelser

Selskapet har ikke inngått leieavtaler som anses som finansielle leieavtaler. Leiekostnaden for operasjonelle leieavtaler utgjorde kr. 1 467 319 for 2024. Dette utgjør leiekontrakter på brakker, biler, kopi- og it-utstyr og husleie hvor gjenværende løpetid er fra 1-5 år. Etter løpetiden kan gjenstanden leveres tilbake iht.kontrakt. Husleiekontrakten reguleres av egen avtale med oppsigelsesklausul.

	< 1 år	1 år - 5 år	5 år <	Sum
Tomt Vestfold	1 217 739	1 505 417	0	2 723 156
Sum	1 217 739	1 505 417	0	2 723 156

Selskapet har ikke inngått leieavtaler som anses som finansielle leieavtaler.

Note 6 - Mellomværende med selskap i samme konsern m.v.

Leverandørgjeld	2024	2023
Xervon GmbH	0	266 024
Remondis GmbH	0	839 955
Remondis Maintenance & Services GmbH & Co. KG	259 473	270 438
Sum	259 473	1 376 417

Langsiktig lån	2024	2023
REMONDIS GmbH	-86 000 000	-47 000 000
Sum	-86 000 000	-47 000 000

Note 7 - Aksjekapital og aksjonærinformasjon

Selskapets aksjonær er Xervon GmbH, som eier 100 %. Disse utarbeider konsernregnskapet. Aksjekapitalen er kr 20 000 000 fordelt på 20 000 000 aksjer à kr 1.

Note 8 - Kundefordringer

Tap på fordringer i resultatregnskapet fremkommer som følger:	2024	2023
Innkomet på tidl.avskr.fordringer	-30 038	0
Konstatert tap på fordringer	417 509	105 582
Tap på krav i resultatregnskapet	387 472	105 582

Avsetning til tap på krav utgjør NOK 10 998 ved årsslutt i 2024.

Note 9 - Nærstående parter

Xervon Norway AS er et selskap i Rethmann Group konsernet. De nærstående parter er Xervon GmbH, samt øvrige selskap i konsernet. Mellom selskapene leveres det ved behov konsulentbistand og stillasutstyr til gjennomføring av bygg- og anleggsprosjekter.

Transaksjoner med nærstående parter i 2024 består av følgende:

Rentekostnader:	4 863 493
Andre driftskostnader:	0



Note 10 - Skattetrekksgaranti

Xervon har en skattetrekksgaranti på NOK 11 000 000 gjennom banken SEB. Skyldig skattetrekk pr. 31.12.2024 utgjør kr. 5 764 783.

Note 11 - Egenkapital

	Aksjekapital	Annen egenkapital	Sum
Egenkapital 31.12.2023	20 000 000	15 930 427	35 930 427
Årsresultat		796 416	796 416
Egenkapital 31.12.2024	20 000 000	16 726 842	36 726 842

Note 12 – Annen kortsiktig gjeld

	2024	2023
Skyldig feriepenger	-18 116 749	-17 246 177
Påløpte lønnskostnader	-9 722 041	-11 496 248
Øvrig kortsiktig gjeld	-9 747 060	-8 662 325
Sum annen kortsiktig gjeld	-37 585 850	-37 404 750

Note 13 - Hendelser etter balansedagen

Det fallende markedet i bygg og anlegg har ikke vist noen positiv endring gjennom Q1 2025. Dette har effekt på Xervons avdelinger i både Vestfold og Oslo og selskapet forventer en nedgang i omsetning i bygg- og anleggssektoren. Bedriften har gjennomført interne tiltak for å tilpasse seg markedssituasjonen.