



ÅRSREGNSKAPET FOR REGNSKAPSÅRET 2020 - GENERELL INFORMASJON

Enheten

Organisasjonsnummer: 916 501 927
Organisasjonsform: Aksjeselskap
Foretaksnavn: ANLEGGSGARTNER SB HOLDING AS
Forretningsadresse: Kokstadvegen 31C
5257 KOKSTAD

Regnskapsår

Årsregnskapets periode: 01.01.2020 - 31.12.2020

Konsern

Mørselskap i konsern: Ja
Konsernregnskap lagt ved: Ja

Regnskapsregler

Regler for små foretak benyttet: Nei
Benyttet ved utarbeidelsen av årsregnskapet til selskapet: Regnskapslovens alminnelige regler
Benyttet ved utarbeidelsen av årsregnskapet til konsernet: Regnskapslovens alminnelige regler

Årsregnskapet fastsatt av kompetent organ

Bekreftet av representant for selskapet: Svein Edvald Boasson
Dato for fastsettelse av årsregnskapet: 30.06.2021

Grunnlag for avgivelse

År 2020: Årsregnskapet er elektronisk innlevert
År 2019: Tall er hentet fra elektronisk innlevert årsregnskap fra 2020

Det er ikke krav til at årsregnskapet m.v. som sendes til Regnskapsregisteret er undertegnet. Kontrollen på at dette er utført ligger hos revisor/enhetens øverste organ. Sikkerheten ivaretas ved at innsender har rolle/rettighet for innsending av årsregnskapet via Altinn, og ved at det bekreftes at årsregnskapet er fastsatt av kompetent organ.

Brønnøysundregistrene, 31.08.2022



Resultatregnskap

Beløp i: NOK	Note	2020	2019
RESULTATREGNSKAP			
Kostnader			
Annen driftskostnad	1	63 820	51 831
Sum kostnader		63 820	51 831
Driftsresultat		-63 820	-51 831
Finansinntekter og finanskostnader			
Inntekt på investering i datterselskap		7 154 000	3 414 022
Renteinntekt fra foretak i samme konsern		31 396	40 973
Annen renteinntekt		45	104
Annen finansinntekt		3 910	
Sum finansinntekter		7 189 351	3 455 099
Rentekostnad til foretak i samme konsern		62 822	77 535
Annen rentekostnad		97 200	156 916
Annen finanskostnad			204 568
Sum finanskostnader		160 022	439 019
Netto finans		7 029 329	3 016 080
Ordinært resultat før skattekostnad		6 965 509	2 964 249
Skattekostnad på ordinært resultat	7	-40 931	420 077
Ordinært resultat etter skattekostnad		7 006 440	2 544 172
Årsresultat	6, 7	7 006 440	2 544 172
Årsresultat etter minoritetsinteresser		7 006 440	2 544 172
Totalresultat		7 006 440	2 544 172
Overføringer og disponeringer			
Ordinært utbytte		4 000 000	500 000
Avsatt til annen egenkapital		3 006 440	2 044 172
Sum overføringer og disponeringer		7 006 440	2 544 172



Balanse

Beløp i: NOK	Note	2020	2019
BALANSE - EIENDELER			
Anleggsmidler			
Immaterielle eiendeler			
Utsatt skattefordel	7		
Finansielle anleggsmidler			
Investering i datterselskap	2, 4	33 411 126	33 411 126
Sum finansielle anleggsmidler		33 411 126	33 411 126
Sum anleggsmidler		33 411 126	33 411 126
Omløpsmidler			
Varer			
Fordringer			
Andre kortsiktige fordringer		40 931	19 685
Konsernfordringer	3	8 208 170	4 826 292
Sum fordringer	4	8 249 101	4 845 977
Bankinnskudd, kontanter og lignende			
Bankinnskudd, kontanter o.l.		122 480	372 792
Sum bankinnskudd, kontanter og lignende		122 480	372 792
Sum omløpsmidler		8 371 581	5 218 769
SUM EIENDELER		41 782 706	38 629 895
BALANSE - EGENKAPITAL OG GJELD			
Egenkapital			
Innskutt egenkapital			
Aksjekapital	5	15 000 000	15 000 000
Overkurs		11 288 251	11 288 251
Sum innskutt egenkapital		26 288 251	26 288 251



Balanse

Beløp i: NOK	Note	2020	2019
Opptjent egenkapital			
Annen egenkapital		7 929 150	4 922 711
Udisponert resultat			
Sum opptjent egenkapital		7 929 150	4 922 711
Sum egenkapital	6	34 217 401	31 210 962
Gjeld			
Langsiktig gjeld			
Annen langsiktig gjeld			
Gjeld til kredittinstitusjoner	4	2 100 000	3 200 000
Sum annen langsiktig gjeld		2 100 000	3 200 000
Sum langsiktig gjeld		2 100 000	3 200 000
Kortsiktig gjeld			
Betalbar skatt	7		334 388
Utbytte		4 000 000	500 000
Kortsiktig konserngjeld	3	1 435 800	3 336 496
Annen kortsiktig gjeld		29 506	48 049
Sum kortsiktig gjeld		5 465 306	4 218 933
Sum gjeld		7 565 306	7 418 933
SUM EGENKAPITAL OG GJELD		41 782 707	38 629 895



Konsernets resultatregnskap

Beløp i: NOK	Note	2020	2019
RESULTATREGNSKAP			
Inntekter			
Salgsinntekt		177 086 731	138 857 987
Annen driftsinntekt		1 722 299	1 525 407
Sum inntekter		178 809 030	140 383 394
Kostnader			
Varekostnad		90 627 523	60 800 996
Lønnskostnad		52 689 803	52 721 822
Avskrivning av driftsmidler og immaterielle eiendeler		5 984 929	5 627 113
Annen driftskostnad		16 333 999	16 599 050
Sum kostnader		165 636 254	135 748 982
Driftsresultat		13 172 776	4 634 412
Finansinntekter og finanskostnader			
Annen renteinntekt		10 696	13 082
Annen finansinntekt		13 047	
Sum finansinntekter		23 743	13 082
Annen rentekostnad		1 633 396	1 835 770
Annen finanskostnad		37 619	34 625
Sum finanskostnader		1 671 015	1 870 395
Netto finans		-1 647 272	-1 857 314
Ordinært resultat før skattekostnad		11 525 504	2 777 099
Skattekostnad på ordinært resultat		2 785 368	861 615
Ordinært resultat etter skattekostnad		8 740 135	1 915 484
Årsresultat		8 740 135	1 915 484
Minoritetsinteresser		183 579	81 175
Årsresultat etter minoritetsinteresser		8 556 556	1 834 309
Totalresultat		8 556 556	1 834 309



Konsernets resultatregnskap

Beløp i: NOK	Note	2020	2019
Overføringer og disponeringer			
Konsernbidrag		7 154 000	2 636 193
Udekket tap		-264 143	-2 360
Overført fra annen egenkapital			-11 822
Sum overføringer og disponeringer		6 889 857	2 622 011



Konsernets balanse

Beløp i: NOK	Note	2020	2019
BALANSE - EIENDELER			
Anleggsmidler			
Immaterielle eiendeler			
Goodwill		5 772 804	6 888 372
Sum immaterielle eiendeler		5 772 804	6 888 372
Varige driftsmidler			
Tomter, bygninger o.a. fast eiendom		29 287 232	31 343 188
Driftsløsøre, inventar o.a. utstyr		28 186 349	25 556 461
Sum varige driftsmidler		57 473 581	56 899 650
Finansielle anleggsmidler			
Annen langsiktig fordring		13 627	38 547
Sum finansielle anleggsmidler		13 627	38 547
Sum anleggsmidler		63 260 012	63 826 568
Omløpsmidler			
Varer			
Sum varer		428 000	430 000
Fordringer			
Kundefordringer		22 292 727	18 015 384
Andre kortsiktige fordringer		870 896	1 266 235
Sum fordringer		23 163 622	19 281 620
Bankinnskudd, kontanter og lignende			
Bankinnskudd, kontanter o.l.		17 149 255	7 800 863
Sum bankinnskudd, kontanter og lignende		17 149 255	7 800 863
Sum omløpsmidler		40 740 877	27 512 483
SUM EIENDELER		104 000 889	91 339 051

BALANSE - EGENKAPITAL OG GJELD



Konsernets balanse

Beløp i: NOK	Note	2020	2019
Egenkapital			
Innskutt egenkapital			
Aksjekapital		15 000 000	15 000 000
Overkurs		11 288 251	11 288 251
Sum innskutt egenkapital		26 288 251	26 288 251
Opptjent egenkapital			
Annen egenkapital		5 407 805	905 667
Udisponert resultat			
Minoritetsinteresser		676 706	560 279
Sum opptjent egenkapital		6 084 511	1 465 947
Sum egenkapital		32 372 762	27 754 198
Gjeld			
Langsiktig gjeld			
Utsatt skatt		7 216 683	4 390 384
Sum avsetninger for forpliktelser		7 216 683	4 390 384
Annen langsiktig gjeld			
Gjeld til kredittinstitusjoner		32 081 538	35 886 385
Sum annen langsiktig gjeld		32 081 538	35 886 385
Sum langsiktig gjeld		39 298 221	40 276 769
Kortsiktig gjeld			
Leverandørgjeld		11 575 079	7 034 694
Betalbar skatt			334 388
Skyldig offentlige avgifter		5 868 169	6 660 251
Utbytte		4 146 000	560 000
Annen kortsiktig gjeld		10 740 657	8 718 751
Sum kortsiktig gjeld		32 329 906	23 308 085
Sum gjeld		71 628 127	63 584 854
SUM EGENKAPITAL OG GJELD		104 000 889	91 339 051



Resultatregnskap for 2020

ANLEGGSGARTNER SB HOLDING AS




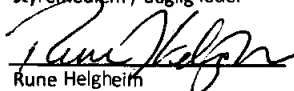
Morselskap			Konsernet	
2020	2019	Note	2020	2019
0	0	Salgsinntekt	177 086 731	138 857 987
0	0	Annen driftsinntekt	1 722 299	1 525 407
0	0	Sum driftsinntekter	178 809 030	140 383 394
0	0	Varekostnad	-90 627 523	-60 800 996
0	0	Lønnskostnad	-52 689 803	-52 721 822
0	0	Avskrivning på varige driftsmidler	-5 984 929	-5 627 113
-63 820	-51 831	Annen driftskostnad	-16 333 999	-16 599 050
-63 820	-51 831	Sum driftskostnader	-165 636 254	-135 748 981
-63 820	-51 831	Driftsresultat	13 172 776	4 634 413
7 154 000	3 414 022	Inntekt på inv i datter/tilkn selskap	0	0
31 396	40 973	Renteinntekt fra foretak i samme konsern		
45	104	Annen renteinntekt	10 696	13 082
3 910		Annen finansinntekt	13 047	
7 189 351	3 455 099	Sum finansinntekter	23 743	13 082
-62 822	-77 535	Rentekostnad til foretak i samme konsern		
-97 200	-156 916	Annen rentekostnad		
	-204 568	Annen finanskostnad	-1 671 015	-1 870 395
-160 022	-439 019	Sum finanskostnader	-1 671 015	-1 870 395
7 029 329	3 016 080	Netto finans	-1 647 272	-1 857 313
6 965 509	2 964 249	Ordinært resultat før skattekostnad	11 525 504	2 777 100
40 931	-420 077	Skattekostnad på ordinært resultat	-2 785 368	-861 615
7 006 440	2 544 172	Ordinært resultat	8 740 136	1 915 485
7 006 440	2 544 172	Årsresultat	8 740 136	1 915 485
		Minoritetsinteresser	191 379	81 175

**Balanse pr 31. desember 2020**
ANLEGGSGARTNER SB HOLDING AS

Morselskap			Konsernet	
2020	2019	Note	2020	2019
EIENDELER				
Anleggsmidler				
Immaterielle eiendeler				
0	0		0	0
0	0	5	5 772 804	6 888 372
0	0		5 772 804	6 888 372
Varige driftsmidler				
0	0	5,9	29 287 232	31 415 788
0	0	5,9	28 186 349	25 483 861
0	0		57 473 581	56 899 649
33 411 126	33 411 126	6,9	0	0
0	0	6	0	0
0	0	9	13 627	38 547
33 411 126	33 411 126		13 627	38 547
33 411 126	33 411 126		63 260 012	63 826 568
Omløpsmidler				
0	0	9,15	428 000	430 000
Fordringer				
0	0	9,14	22 292 727	18 015 384
40 931	19 685	4	870 896	1 266 235
8 208 170	4 826 292	8	0	0
8 249 101	4 845 977		23 163 623	19 281 619
122 480	372 792	9,10	17 149 255	7 800 863
122 480	372 792		17 149 255	7 800 863
8 371 581	5 218 769		40 740 878	27 512 483
41 782 707	38 629 895		104 000 889	91 339 051

**Balanse pr 31. desember 2020**
ANLEGGSGARTNER SB HOLDING AS

Morselskap			Konsernet	
2020	2019	Note	2020	2019
EGENKAPITAL OG GJELD				
Egenkapital				
Innskutt egenkapital				
15 000 000	15 000 000	11,12	15 000 000	15 000 000
11 288 251	11 288 251	12	11 288 251	11 288 251
26 288 251	26 288 251		26 288 251	26 288 251
Opptjent egenkapital				
7 929 150	4 922 711	12	5 407 805	905 667
0	0		0	0
7 929 150	4 922 711		5 407 805	905 667
Minoritetsinteresser				
		12	676 706	560 279
34 217 401	31 210 962	12	32 372 762	27 754 198
Gjeld				
Avsetning for forpliktelseser				
0	0	4	7 216 683	4 390 384
0	0		7 216 683	4 390 384
Annen langsiktig gjeld				
2 100 000	3 200 000	9	32 081 538	35 886 385
0	0		0	0
2 100 000	3 200 000		32 081 538	35 886 385
2 100 000	3 200 000		39 298 221	40 276 769
Kortsiktig gjeld				
0	0		0	0
0	0		11 575 079	7 034 694
0	0		5 868 169	6 660 251
0	334 388	4	0	334 388
1 435 800	3 336 496	8	0	0
4 000 000	500 000	12	4 146 000	560 000
29 506	48 049	8,14	10 740 657	8 718 751
5 465 306	4 218 933		32 329 905	23 308 084
7 565 306	7 418 933		71 628 126	63 584 853
41 782 707	38 629 895		104 000 889	91 339 051

Bergen, 30. juni 2021
Anleggsgartner SB Holding AS
Svein Edvald Boasson
styrets leder
Kjell Arne Johnsen
styremedlem
Sigurd Lerum Boasson
styremedlem / daglig leder
Rune Helgheim
styremedlem



Noter 2020 Anleggsgartner Sb Holding AS

Note 1 Regnskapsprinsipper

Årsregnskapet er satt opp i samsvar med regnskapslovens bestemmelser og god regnskapsskikk.

Konsolidering

Konsernregnskapet inkluderer Anleggsgartner SB Holding AS og selskaper som Anleggsgartner SB Holding AS har bestemmende innflytelse over. Bestemmende innflytelse oppnås normalt når konsernet eier mer enn 50 % av aksjene i selskapet, og konsernet er i stand til å utøve faktisk kontroll over selskapet. Minoritetsinteresser inngår i konsernets egenkapital. Transaksjoner og mellomværende mellom selskapene i konsernet er eliminert. Konsernregnskapet er utarbeidet etter ensartede prinsipper. Enkelte av datterselskaper er i selskapsregnskapene regnskapsført etter god regnskapsskikk for små foretak. I den grad vurderinger avviker korrigeres dette i konsernregnskapet. Oppkjøpsmetoden benyttes ved regnskapsføring av virksomhetssammenslutninger. Tilknyttede selskaper er enheter hvor konsernet har betydelig (men ikke bestemmende) innflytelse, over den finansielle og operasjonelle styringen (normalt ved eierandel på mellom 20 % og 50 %). Konsernregnskapet inkluderer konsernets andel av resultat fra tilknyttede selskaper regnskapsført etter egenkapitalmetoden fra det tidspunktet betydelig innflytelse oppnås og inntil slik innflytelse opphører. Når konsernets tapsandel overstiger investeringen i et tilknyttet selskap, reduseres konsernets balanseførte verdi til null og ytterligere tap regnskapsføres ikke med mindre konsernet har en forpliktelse til å dekke dette tapet.

Bruk av estimater

Ledelsen har brukt estimater og forutsetninger som har påvirket resultatregnskapet og verdsettelsen av eiendeler og gjeld, samt usikre eiendeler og forpliktelser på balansedagen under utarbeidelsen av årsregnskapet i henhold til god regnskapsskikk.

Valuta

Transaksjoner i utenlandsk valuta omregnes til kursen på transaksjonstidspunktet. Pengeposter i utenlandsk valuta omregnes til norske kroner ved å benytte balansedagens kurs. Ikke-pengeposter som måles til historisk kurs uttrykt i utenlandsk valuta, omregnes til norske kroner ved å benytte valutakursen på transaksjonstidspunktet. Ikke-pengeposter som måles til virkelig verdi uttrykt i utenlandsk valuta, omregnes til valutakursen fastsatt på måletidspunktet. Valutakursendringer resultatføres løpende i regnskapsperioden under andre finansposter.

Salgsinntekter

Inntekter fra salg av varer resultatføres når levering har funnet sted og det vesentligste av risiko og avkastning er overført.

Inntekter fra salg av tjenester og langsiktige tilvirkingsprosjekter resultatføres i takt med prosjektets fullføringsgrad, når utfallet av transaksjonen kan estimeres på en pålitelig måte. Fremdriften måles som påløpte mengde i forhold til totalt estimerte mengder. Når transaksjonens utfall ikke kan estimeres pålitelig, vil kun inntekter tilsvarende påløpte prosjektkostnader inntektsføres. I den perioden det blir identifisert at et prosjekt vil gi et negativt resultat, vil det estimerte tapet på kontrakten bli resultatført i sin helhet.

Skatt

Skattekostnad består av betalbar skatt og endring i utsatt skatt. Utsatt skatt/skattefordel er beregnet på alle forskjeller mellom regnskapsmessig og skattemessig verdi på eiendeler og gjeld. Utsatt skatt er beregnet med 22 % på grunnlag av de midlertidige forskjeller som eksisterer mellom regnskapsmessige og skattemessige verdier, samt skattemessig underskudd til fremføring ved utgangen av regnskapsåret Netto utsatt skattefordel balanseføres i den grad det er sannsynlig at denne kan bli utnyttet. Betalbar skatt og utsatt skatt er regnskapsført direkte mot egenkapitalen i den grad skattepostene relaterer seg til poster ført direkte mot egenkapitalen.

Klassifisering og vurdering av balanseposter

Omløpsmidler og kortsiktig gjeld omfatter poster som forfaller til betaling innen ett år etter anskaffelsestidspunktet, samt poster som knytter seg til varekretsløpet. Øvrige poster er klassifisert som anleggsmiddel/langsiktig gjeld.



Omløpsmidler vurderes til laveste av anskaffelseskost og virkelig verdi. Kortsiktig gjeld balanseføres til nominelt beløp på opptakstidspunktet.

Anleggsmidler vurderes til anskaffelseskost, fratrukket av- og nedskrivninger. Langsiktig gjeld balanseføres til nominelt beløp på etableringstidspunktet.

Varige driftsmidler

Varige driftsmidler balanseføres og avskrives lineært over driftsmidlets forventede levetid. Direkte vedlikehold av driftsmidler kostnadsføres løpende under driftskostnader, mens påkostninger eller forbedringer tillegges driftsmidlets kostpris og avskrives i takt med driftsmidlet. Dersom gjenvinnbart beløp av driftsmiddelet er lavere enn balanseført verdi foretas nedskrivning til gjenvinnbart beløp. Gjenvinnbart beløp er det høyeste av netto salgsverdi og verdi i bruk. Verdi i bruk er nåverdien av de fremtidige kontantstrømmene som eiendelen forventes å generere.

Datterselskap/tilknyttet selskap

Datterselskapet og tilknyttede selskaper vurderes etter kostmetoden i selskapsregnskapet. Investeringen er vurdert til anskaffelseskost for aksjene med mindre nedskrivning har vært nødvendig. Det er foretatt nedskrivning til virkelig verdi når verdifall skyldes årsaker som ikke kan antas å være forbigående og det må anses nødvendig etter god regnskapsskikk. Nedskrivninger er reversert når grunnlaget for nedskrivning ikke lenger er til stede.

Utbytte, konsernbidrag og andre utdelinger fra datterselskap er inntektsført samme år som det er avsatt i givers regnskap. Overstiger utbyttet / konsernbidraget andel av opptjent resultat etter anskaffelsestidspunktet, representerer den overskytende del tilbakebetaling av investert kapital, og utdelingene er fratrukket investeringens verdi i balansen til morselskapet.

Fordringer

Kundefordringer og andre fordringer er oppført i balansen til pålydende etter fradrag for avsetning til forventet tap. Avsetning til tap gjøres på grunnlag av individuelle vurderinger av de enkelte fordringene. I tillegg gjøres det for øvrige kundefordringer en uspesifisert avsetning for å dekke antatt tap på krav.

Pensjoner

Konsernets pensjonsordninger er innskuddsbasert. Årets innbetaling resultatføres og klassifiseres som lønnskostnad.

Kontantstrømoppstilling

Kontantstrømoppstillingen er utarbeidet etter den indirekte metode. Kontanter og kontantekvivalenter omfatter kontanter, bankinnskudd og andre kortsiktige, likvide plasseringer.

Note 2 Salgsinntekter

	Selskap		Konsern	
	2020	2019	2020	2019
Pr. Virksomhetsområde				
Anleggsgartner m.v.	0	0	177 086 731	138 857 987
Leieinntekter fast eiendom	0	0	663 389	738 486
Andre driftsinntekter	0	0	1 058 910	786 921
Sum	0	0	178 809 030	140 383 394
Geografisk fordeling				
Norge	0	0	178 809 030	140 383 394
Andre land	0	0		
Sum	0	0	178 809 030	140 383 394



Note 3 Lønnskostnader, antall ansatte, godtgjørelser, lån til ansatte og godtgjørelse til revisor

Lønnskostnader	Selskap		Konsern	
	2020	2019	2020	2019
Lønninger	0	0	45 045 327	44 766 121
Arbeidsgiveravgift	0	0	6 055 055	6 531 935
Pensjonskostnader	0	0	1 213 465	1 057 383
Refusjoner / tilskudd	0	0	0	0
Andre ytelser	0	0	375 956	366 383
Sum	0	0	52 689 803	52 721 821

Selskapet har i regnskapsåret sysselsatt totalt 0 årsverk og konsernet 101 årsverk.

Ytelser til ledende personer

Det er ikke betalt lønn eller annen godtgjørelse til daglig leder eller medlemmer av styret.

Ledende ansatte har ikke avtale om bonus eller aksjebasert avlønning utover generell ordning i

Revisor

Godtgjørelse til revisor er fordelt på følgende:

Morselskap:							
Lovpålagt revisjon	18 600	Attestasjonstjenester	0	Skatterådgivning	0	Annen bistand	29 800
Datterselskap:							
Lovpålagt revisjon	185 375	Attestasjonstjenester	0	Skatterådgivning	0	Annen bistand	76 300

Fradragsført merverdiavgift er ikke inkludert i revisjonshonoraret.



Note 4 Skatt

Årets skattekostnad fordeler seg på:	Selskap		Konsern	
	2020	2019	2020	2019
Betalbar skatt	-40 931	420 077	-40 934	334 388
Endring i utsatt skatt			2 826 302	527 227
Skatt på konsernbidrag			-	-
Sum skattekostnad	-40 931	420 077	2 785 368	861 615

Beregning av årets skattegrunnlag:				
Resultat før skattekostnad	6 965 509	2 964 249	11 525 504	2 777 099
Konsernbidrag		-		
Permanente forskjeller *)	-7 151 557	-1 054 808	1 135 264	1 139 337
Endring i midlertidige forskjeller	-	-	-29 494 467	-1 442 225
Avgitt konsernbidrag		-389 496		
Årets skattegrunnlag	-186 048	1 519 945	-16 833 699	2 474 211
Netto anvendt fremførbart underskudd			-158 809	-954 256
Årets skattegrunnlag	-186 048	1 519 945	-16 992 508	1 519 955

Oversikt over midlertidige forskjeller:

Anleggsmidler	-	-	16 670 440	15 241 362
Omløpsmidler	-	-	37 414 813	9 525 716
Kortsiktig gjeld	-	-	-400 000	-400 000
Andre forskjeller	-	-	-161 474	-232 236
Skattemessig fremførbart underskudd	-	-	-20 720 668	-4 178 551
Sum	-	-	32 803 111	19 956 291
22% utsatt skatt	-	-	7 216 685	4 390 384
Avstemming av utsatt skatt				
Per 01.01			4 390 384	3 863 157
Årets endring utsatt skatt			2 826 302	527 228
Oppkjøp				
Per 31.12	-	-	7 216 683	4 390 385

Negativ betalbar skatt gjelder adgangen til å tilbakeføre underskudd for 2020 mot skattepliktig overskudd i 2018 og 2019. Tilgode beløp på kr 40 931 er presentert som kortsiktig fordring.

Forklaring til hvorfor årets skattekostnad ikke utgjør 22 % av resultat før skatt:

	Selskap	Konsern
22 % skatt av resultat før skatt	1 532 412	2 535 611
Permanente forskjeller (22%)	-1 573 343	249 758
Effekt av endret skattesats	-	
Beregnet skattekostnad	-40 931	2 785 368
Effektiv skattesats **)	-0,6 %	24,2 %

*) Inkluderer: ikke fradagsberettigede kostnader, som for eksempel representasjon, samt fradrag for resultatandel knyttet til tilknyttetselskap (resultatandelen trekkes ut ettersom den allerede er skattelagt hos de enkelte selskapene)

**) Skattekostnad i forhold til resultat før skatt



Note 5 Varige driftsmidler

Konsern

Varige driftsmidler	Goodwill	Bygninger og eiendom	Driftsløsøre inventar mv	Sum anl. midler
Anskaffelseskost pr 01.01.	10 874 250	32 990 608	52 263 539	96 128 397
Tilgang kjøpte driftsmidler	-	975 279	7 722 478	8 697 757
Avgang solgte driftsmidler	-	-2 822 405	-4 102 006	-6 924 411
Anskaffelseskost 31.12.	10 874 250	31 143 482	55 884 011	97 901 743
Akkumulerte avskrivninger 31.12.	-5 101 446	-1 856 250	-27 697 663	-34 655 359
Akkumulerte nedskrivninger 31.12.	-	-	-	-
Reverserte nedskrivninger 31.12.	-	-	-	-
Balansført verdi pr. 31.12.	5 772 804	29 287 232	28 186 348	63 246 384
Årets avskrivninger	1 115 568	208 830	4 660 531	5 984 928
Årets nedskrivninger	-	-	-	-

Både morselskapet og konsernet benytter lineære avskrivninger for alle varige driftsmidler. Den økonomiske levetiden for driftsmidlene er beregnet til:

Bygninger og annen fast eiendom	100 år
Maskiner og inventar	3-10 år

Det er i løpet av året ikke foretatt reversering av tidligere års nedskrivninger.

Goodwill avskrives over 10 år med unntak av teknisk goodwill (skatt) som avskrives i takt med avskrivninger på tilhørende driftsmiddel.

Note 6 Datterselskap, tilknyttet selskap m v

	Ervervet	Kontor	Eierandel	St.andel
HL Rehab AS	2018	Bergen	75 %	75 %
Bergen Trepleie AS	2015	Bergen	85 %	85 %
Anleggsgartner Svein Boasson AS	2015	Bergen	100 %	100 %
Boasson Eiendom AS	2016	Bergen	100 %	100 %
Park Drift AS	2017	Bergen	100 %	100 %
Mattak AS	2020	Bergen	70 %	70 %

Investeringen i datterselskapene og tilknyttede selskap vurderes etter kostmetoden i selskapsregnskapet.

Investering etter kostmetoden (Selskapsregnskapet)

Selskapets navn	Aksje-kapital	Antall aksjer	Balansført verdi	Egenkapital	Resultat 2020
Anleggsgartner Svein Boasson AS	716 250	100	24 820 254	17 015 984	9 079 471
Boasson Eiendom AS	183 750	150	7 260 872	1 292 113	939 965
Park Drift AS	30 000	30 000	30 000	12 594	-2 369
HL Rehab AS	1 000 000	1 000	1 300 000	1 145 421	163 598
Aksjer eid av datterselskap					
Bergen Trepleie AS	430 000	1 000	200 000	140 633	-261 774
Mattak AS	100 000	100	70 000	95 616	1 186



Note 7 Finansiell markedsrisiko

Selskapet og konsernet benytter seg ikke av finansielle instrumenter i forbindelse med styringen av finansiell risiko.

Renterisiko

Renterisiko oppstår på kort og mellomlang sikt som et resultat av at deler av selskapets gjeld har flytende rente. Selskapet og konsernet har per i dag ikke vurdert det som nødvendig å sikre seg mot endringer i rentenivået.

Valutarisiko

Selskapet og konsernet er ikke utsatt for betydelig valutarisiko og har derfor ikke sikret seg mot endring i valutakurser.

Note 8 Mellomværende med selskap i samme konsern

Anleggsgartner SB Holding AS

Fordringer	Selskap	
	2020	2019
Kortsiktige konsernfordringer	8 208 170	4 826 292

Gjeld	Selskap	
	2020	2019
Kortsiktig konserngjeld	1 435 800	3 336 496



Note 9 Fordringer og gjeld

	Selskap		Konsern	
	2020	2019	2020	2019
Fordringer med forfall senere enn ett år				
Andre langsiktige fordringer	0	0	13 627	38 547
Langsiktig gjeld med forfall senere enn 5 år				
Gjeld til kredittinstitusjoner	0	0	8 098 046	8 098 046
Annen langsiktig gjeld	0	0	0	0
	Selskap		Konsern	
	2020	2019	2020	2019
Gjeld sikret ved pant	2 100 000	3 200 000	32 081 538	35 886 385
Leasingforpliktelse finansiell leasing	0	0	0	0
Limit kassakreditt	0	0	10 000 000	10 000 000
Garanti stilt av bank overfor kunde	0	0	19 324 163	13 279 824
Pantsatte eiendeler:				
Kundefordringer	0	0	22 292 727	18 015 384
Varer	0	0	428 000	430 000
Motorvogn / anleggsmaskin / driftstilbehør	0	0	28 186 349	25 556 461
Fast eiendom	0	0	29 287 232	31 343 188
Aksjer i datterselskap	33 411 126	33 411 126	0	0
Sum	33 411 126	33 411 126	80 194 308	75 345 033

Note 10 Bankinnskudd

	Selskap	Konsern
Bundne skattetrekksmidler utgjør:	0	1 701 216



Note 11 Aksjekapital og aksjonærinformasjon

Selskap

Aksjekapitalen består av:

	Antall	Pålydende	Balanseført
Ordinære aksjer	100	150 000,00	15 000 000

Aksjonærer pr 31.12.2020

	Aksjer	Eierandel	Stemmeandel
Boasson Invest AS (daglig leder/styremedlem)	40	40 %	40 %
Boasson Holding AS (styrets leder)	20	20 %	20 %
K A Johnsen Invest AS (styremedlem)	15	15 %	15 %
R. Helgheim Invest AS (styremedlem)	15	15 %	15 %
J S Nesbø Invest AS	6	6 %	6 %
Hosøy Invest AS	4	4 %	4 %
Sum	100	100 %	100 %

Note 12 Egenkapital

Selskapet

	Aksje- kapital	Overkurs	Annen EK	Sum
Egenkapital pr 31.12.2019	15 000 000	11 288 251	4 922 711	31 210 962
Årets resultat			7 006 440	7 006 440
Utbytte			-4 000 000	-4 000 000
Egenkapital pr 31.12.2020	15 000 000	11 288 251	7 929 151	34 217 402

Konsern

	Aksje- kapital	Overkurs	Udekket tap/ annen EK	Minoritets- interesser	Sum
Egenkapital pr 31.12.2020	15 000 000	11 288 251	905 667	560 279	27 754 197
Feil tidl år			-50 520	50 520	-
Årets resultat			8 556 556	183 579	8 740 135
Stiftelse datterselskap			-3 899	28 329	24 430
Avsatt utbytte			-4 000 000		-4 000 000
Avsatt utbytte datterselskap				-146 000	-146 000
Egenkapital pr 31.12.2020	15 000 000	11 288 251	5 407 805	676 706	32 372 762

Note 13 Pensjoner

Konsernet er pliktig til å ha tjenestepensjonsordning etter lov om obligatorisk tjenestepensjon. Konsernets pensjonsordninger tilfredsstiller kravene i denne lov. Selskapet har ikke plikt til å ha tjenestepensjonsordning.



Note 14 Tilvirkningskontrakter

Fullføringsgrad vurderes etter faktisk utført mengde i henhold til kontrakt.

Konsern	2020	2019
Andel utestående fordringer holdt tilbake av kunder	3 990 000	1 175 000
Opptjent, ikke fakturert produksjon	5 048 000	761 000
Forskuddsfakturert produksjon	850 000	0

Note 15 Varelager

Varelager er oppført til kostpris.



Kontantstrømoppstilling

ANLEGGSGARTNER SB HOLDING AS

Morselskapet			Konsern		
2020	2019		Note	2020	2019
Likvider tilført/brukt på virksomheten:					
7 006 440	2 544 172	Årsresultat		8 771 336	1 915 485
0	0	+/- Tap/gevinst ved salg av anleggsmidler		-989 351	-196 667
0	0	+ Ordinære avskrivninger	5	5 984 929	5 627 113
0	0	+/- Endring i utsatt skatt	4	2 835 099	527 227
7 006 440	2 544 172	Tilført fra årets virksomhet		16 602 013	7 873 158
0	0	+/- Endr.i debitorer		-4 277 343	3 471 008
0	0	+/- Endr.i kreditorer		4 540 385	-1 677 309
-5 656 753	-1 876 477	+/- Endr.i andre tidsavgrensingsposter		1 277 207	1 763 248
1 349 687	667 695	A = Netto likviditetsendr. fra virksomhet		18 142 262	11 430 105
Likvider tilført/brukt på investeringer:					
0	0	- Investeringer i varige driftsmidler	5	-8 697 757	-15 409 592
0	0	+ Salg av varige driftsmidler (salgssum)	5	4 243 815	1 110 000
0	202 729	+/- Endring i andre investeringer		24 920	653 635
0	202 729	B = Netto likviditetsendr. fra investering		-4 429 022	-13 645 957
Likvider tilført/brukt på finansiering:					
-1 100 000	-800 000	Netto opptak/nedbetaling av gjeld (korts. og langs.)		-3 804 847	6 605 964
-500 000	0	- Utbytte		-560 000	0
-1 600 000	-800 000	C = Netto likviditetsendr. fra finansiering		-4 364 847	6 605 964
372 792	302 367	+ Likviditetsbeholdning 1.1.		7 800 863	3 410 752
-250 312	70 425	A+B+C Netto endr. i likvider gjennom året		9 348 393	4 390 112
122 480	372 792	= Likviditetsbeholdning 31.12.	9,10	17 149 255	7 800 863



ÅRSBERETNING 2020 Anleggsgartner SB Holding AS

Virksomhetens art og tilholdssted

Anleggsgartner SB Holding AS sitt virksomhetsområde er å eie aksjer i andre selskap, primært innen anleggsgartnerarbeid og tilknyttede områder. Konsernet består i tillegg av Anleggsgartner Svein Boasson AS, Park Drift AS, Boasson Eiendom AS, Bergen Trepleie AS og HL Rehab AS. Selskapet er lokalisert i Bergen.

Fortsatt drift

I samsvar med regnskapsloven § 3-3a bekreftes det at forutsetningene om fortsatt drift er tilstede. Til grunn for antagelsen ligger resultatprognoser for år 2019 og konsernets langsiktige strategiske prognoser for årene fremover. Konsernet er i en sunn økonomisk og finansiell stilling.

I tråd med reglene i NRS 3 om hendelser etter balansedagen, samt reglene i regnskapsloven om fortsatt drift, henviser selskapets styre og ledelse til det pågående Covid-19 utbruddet. Selskapet er, som nær alle næringsdrivende selskaper, rammet av utbruddet. Konsernet vil etter styrets vurdering kunne bli påvirket ved en generell nedgang i byggearbeider i området samt i form av tidvis redusert tilgang til arbeidskraft. På tidspunktet for avleggelse av årsregnskapet er det foreløpig ikke mulig å foreta et pålitelig estimat for hvilke konsekvenser dette utbruddet vil ha for selskapets økonomiske stilling. Hvordan utbruddet vil påvirke forutsetningen om fortsatt drift vil avhengig hvor langvarig situasjonen vil være, hvilke tiltak myndighetene vil iverksette, og hvordan de nevnte risikoer faktisk vil påvirke selskapet. Basert på situasjonen og den informasjonen som er tilgjengelig på det nåværende tidspunktet, mener imidlertid styret at det ikke er usikkerhet av betydning knyttet til selskapets evne til fortsatt drift og det er forsvarlig å legge forutsetningen om fortsatt drift til grunn ved avleggelsen av årsregnskapet.

Fremtidig utvikling

Markedsutviklingen 2021 er gode. Ordreservene i konsernet per i dag gir full sysselsetting.

Konsernets virksomhet preges også i stadig høyere grad av økt konkurranse. Det utvikles stadig nye allianser og partnerskap i bransjen som er med på å forsterke konkurransen. Vi inngår i flere allianser og har med oss flere UE som styrker vår posisjon.

Redegjørelse for årsregnskapet

Selskapet har ikke hatt omsetning i 2020. Årsresultatet i selskapet var MNOK 7,0 i overskudd i 2020.

Omsetningen i konsernet var MNOK 178,8 i 2020 mot MNOK 140,4 i 2019.

Årsresultatet for konsernet var MNOK 8,7 i 2020 mot MNOK 1,9 i 2019.

Selskapet har for tiden ingen pågående forsknings- eller utviklingskostnader.

Samlet kontantstrøm fra driften i selskapet var på MNOK -0,4 og for konsernet MNOK 9,3. Driftsresultatet konsernet utgjorde MNOK 13,2.



De samlede investeringene i selskapet i 2020 var MNOK 0, mens for konsernet var samlede investeringer på MNOK 8,7.

Selskapets likviditetsbeholdning var MNOK 0,12. per 31.12.20, mens konsernets likviditetsbeholdning var på MNOK 17,1 pr 31.12.20. Konsernets evne til egenfinansiering av investeringer er god.

Totalkapitalen for selskapet var ved utgangen av året MNOK 41,8 og for konsernet var totalkapitalen ved utgangen av året MNOK 104. Egenkapitalandelen pr. 31.12.2020 var 81,9 % for selskapet og 31,12 % for konsernet.

Finansiell risiko

Overordnet om målsetting og strategi

Selskapet er i liten grad eksponert for finansiell risiko. Målsettingen er å avdempe den finansielle risikoen i størst mulig grad. Selskapets nåværende strategi innbefatter ikke bruk av finansielle instrumenter, men dette er gjenstand for løpende vurdering av styret.

Markedsrisiko

Selskapet er i liten grad eksponert for endringer i valutakurser, da selskapets inntekter i all hovedsak er i Norge, samt at selskapet har lite import.

Selskapet er noe eksponert for endringer i rentenivået, da selskapets gjeld har flytende rente. Videre kan endringer i rentenivået påvirke investeringsmulighetene i fremtidige perioder.

Kreditrisiko

Risikoen for tap på fordringer er vurdert som lav. Konsernet har hittil ikke hatt vesentlige tap på fordringer. Brutto kreditteksponering på balansedagen utgjør totalt kr 22,3 mill. for konsernet og kr 0 mill. for selskapet i 2020.

Det er ikke inngått avtaler om motregning eller andre finansielle instrumenter som reduserer kredittrisikoen i Anleggsgartner SB Holding AS.

Likviditetsrisiko

Selskapet vurderer likviditeten i selskapet som god.

Arbeidsmiljø og personale

Sykefraværet med langtidsfravær som ikke skyldes jobbrelatert fravær i konsernet utgjorde ca 3,9% av total arbeidstid i konsernet. Dette er en svak forbedring fra året før.

En betydelig del av sykefraværet skyldes fravær som ikke er jobbrelatert, men covid-19 relatert ift karanteneplikt og stengte skoler/barnehager. Sykefraværet er betydelig lavere enn året før. Gjennom Helseforsikring har alle ansatte tilbud om fysikalsk behandling.

Det har i løpet av året forekommet tre arbeidsuhell som har ført til sykefravær 3 dager eller mer. Ingen arbeidsuhell rapportert med større materielle skader.

Arbeidsmiljøet kartlegges gjennom medarbeidersamtaler og Arbeidsmiljøundersøkelser. Hovedinntrykket fra undersøkelsen er positivt også for 2020. Det er rapportert positive endringer på en rekke arbeidsmiljøfaktorer. Svein



Boasson AS, ligger rundt, og over Statens Arbeidsmiljøinstitutt (STAMI) sine referanseverdier på QPSNordic i forhold til psykososiale arbeidsmiljøfaktorer.

Likestilling

Konsernet har som mål å være en arbeidsplass der det råder full likestilling mellom kvinner og menn. Konsernet har i sin policy innarbeidet bestemmelser som tar sikte på at det ikke forekommer forskjellsbehandling grunnet kjønn i saker som for eksempel lønn, avansement og rekruttering. Selskapet har tradisjonelt rekruttert fra miljøer hvor antall kvinner og menn er jevnt representert.

Av konsernets 87 ansatte pr 31.12.2020 er 16 kvinner. Styrets leder er mann, og andelen kvinner i ledende stillinger er 3. Det eksisterer ikke lønnsforskjeller i forhold til kjønn.

Selskapet finner det ikke nødvendig å iverksette særskilte tiltak for å fremme økning av kvinnelige ansatte.

Diskriminering

Diskrimineringslovens formål er å fremme likestilling, sikre like muligheter og rettigheter og å hindre diskriminering på grunn av etnisitet, nasjonal opprinnelse, avstamning, hudfarge, språk, religion og livssyn. Konsernet arbeider aktivt, målrettet og planmessig for å fremme lovens formål innenfor vår virksomhet. Aktivitetene omfatter blant annet rekruttering, lønns- og arbeidsvilkår, forfremmelse, utviklingsmuligheter og beskyttelse mot trakassering.

Konsernet har som mål å være en arbeidsplass hvor det ikke forekommer diskriminering på grunn av nedsatt funksjonsevne. Konsernet arbeider aktivt og målrettet for å utforme og tilrettelegge de fysiske forholdene slik at virksomhetens ulike funksjoner kan benyttes av flest mulig.

Miljørapportering

Miljørapportering

Utslipp fra produksjonsanleggene, inkludert stoffer som kan innebære miljøskader, er innenfor de kravene som myndighetene stiller. Selskapets virksomhet er ikke regulert av konsesjoner eller pålegg. Et av selskapene i konsernet er sertifisert etter ISO 9001:2015 og ISO 14001:2015 sertifisert innen Kvalitetsledelse og Miljøledelse, og er partner i Klimapartner Vestland.

Årsresultat og disponeringer

Styret foreslår følgende disponering av årsresultatet i Anleggsgartner SB Holding AS:

Avsatt til utbytte	kr	4 000 000
Avsatt til annen egenkapital	kr	3 006 440
Totalt disponert	kr	7 006 440



Bergen, 30. juni 2021

Svein Edvald Boasson
styreleder

Kjell Arne Johnsen
styremedlem

Sigurd Lerum Boasson
Styremedlem – daglig leder

Rune Helgheim
styremedlem



RSM Norge AS

Til generalforsamlingen i Anleggsgartner SB Holding AS

Kanalveien 105 B, 5068 Bergen
Postboks 63, Kristianborg, 5822 Bergen
Org.nr: 982 316 588 MVA

T +47 55 55 77 77
F +47 55 55 77 70

www.rsmnorge.no

Uavhengig revisors beretning

Uttalelse om revisjonen av årsregnskapet

Konklusjon

Vi har revidert Anleggsgartner SB Holding AS' årsregnskap som viser et overskudd i selskapsregnskapet på kr 7 006 440 og et overskudd i konsernregnskapet på kr 8 740 136. Årsregnskapet består av:

- selskapsregnskapet, som består av balanse per 31. desember 2020, resultatregnskap og kontantstrømoppstilling for regnskapsåret avsluttet per denne datoen og noter til årsregnskapet, herunder et sammendrag av viktige regnskapsprinsipper, og
- konsernregnskapet, som består av balanse per 31. desember 2020, resultatregnskap og kontantstrømoppstilling for regnskapsåret avsluttet per denne datoen og noter til årsregnskapet, herunder et sammendrag av viktige regnskapsprinsipper.

Etter vår mening:

- er årsregnskapet avgitt i samsvar med lov og forskrifter
- gir det medfølgende selskapsregnskapet et rettviseende bilde av den finansielle stillingen til Anleggsgartner SB Holding AS per 31. desember 2020 og av selskapets resultater og kontantstrømmer for regnskapsåret som ble avsluttet per denne datoen i samsvar med regnskapslovens regler og god regnskapsskikk i Norge.
- gir det medfølgende konsernregnskapet et rettviseende bilde av den finansielle stillingen til konsernet Anleggsgartner SB Holding AS per 31. desember 2020 og av konsernets resultater og kontantstrømmer for regnskapsåret som ble avsluttet per denne datoen i samsvar med regnskapslovens regler og god regnskapsskikk i Norge.

Grunnlag for konklusjonen

Vi har gjennomført revisjonen i samsvar med lov, forskrift og god revisjonsskikk i Norge, herunder de internasjonale revisjonsstandardene International Standards on Auditing (ISA-ene). Våre oppgaver og plikter i henhold til disse standardene er beskrevet i Revisors oppgaver og plikter ved revisjon av årsregnskapet. Vi er uavhengige av selskapet og konsernet slik det kreves i lov og forskrift, og har overholdt våre øvrige etiske forpliktelser i samsvar med disse kravene. Etter vår oppfatning er innhentet revisjonsbevis tilstrekkelig og hensiktsmessig som grunnlag for vår konklusjon.

Øvrig informasjon

Ledelsen er ansvarlig for øvrig informasjon. Øvrig informasjon omfatter informasjon i årsrapporten bortsett fra årsregnskapet og den tilhørende revisjonsberetningen.

Vår uttalelse om revisjonen av årsregnskapet dekker ikke øvrig informasjon, og vi attesterer ikke den øvrige informasjonen.

I forbindelse med revisjonen av årsregnskapet er det vår oppgave å lese øvrig informasjon med det formål å vurdere hvorvidt det foreligger vesentlig inkonsistens mellom øvrig informasjon og årsregnskapet, kunnskap vi har opparbeidet oss under revisjonen, eller hvorvidt den tilsynelatende inneholder vesentlig feilinformasjon.

THE POWER OF BEING UNDERSTOOD

AUDIT | TAX | CONSULTING

RSM Norge AS is a member of the RSM network and trades as RSM. RSM is the trading name used by the members of the RSM network. Each member of the RSM network is an independent accounting and consulting firm which practices in its own right. The RSM network is not itself a separate legal entity in any jurisdiction.

RSM Norge AS er medlem av/is a member of Den norske Revisorforening.



Revisors beretning 2020 for Anleggsgartner SB Holding AS

Dersom vi konkluderer med at den øvrige informasjonen inneholder vesentlig feilinformasjon er vi pålagt å rapportere det. Vi har ingenting å rapportere i så henseende.

Styrets og daglig leders ansvar for årsregnskapet

Styret og daglig leder (ledelsen) er ansvarlig for å utarbeide årsregnskapet i samsvar med lov og forskrifter, herunder for at det gir et rettviseende bilde i samsvar med regnskapslovens regler og god regnskapsskikk i Norge. Ledelsen er også ansvarlig for slik intern kontroll som den finner nødvendig for å kunne utarbeide et årsregnskap som ikke inneholder vesentlig feilinformasjon, verken som følge av misligheter eller utilsiktede feil.

Ved utarbeidelsen av årsregnskapet er ledelsen ansvarlig for å ta standpunkt til selskapets og konsernets evne til fortsatt drift, og på tilbørlig måte å opplyse om forhold av betydning for fortsatt drift. Forutsetningen om fortsatt drift skal legges til grunn for årsregnskapet så lenge det ikke er sannsynlig at virksomheten vil bli avvirket.

Revisors oppgaver og plikter ved revisjonen av årsregnskapet

Vårt mål med revisjonen er å oppnå betryggende sikkerhet for at årsregnskapet som helhet ikke inneholder vesentlig feilinformasjon, verken som følge av misligheter eller utilsiktede feil, og å avgi en revisjonsberetning som inneholder vår konklusjon. Betryggende sikkerhet er en høy grad av sikkerhet, men ingen garanti for at en revisjon utført i samsvar med lov, forskrift og god revisjonsskikk i Norge, herunder ISA-ene, alltid vil avdekke vesentlig feilinformasjon som eksisterer. Feilinformasjon kan oppstå som følge av misligheter eller utilsiktede feil. Feilinformasjon blir vurdert som vesentlig dersom den enkeltvis eller samlet med rimelighet kan forventes å påvirke økonomiske beslutninger som brukerne foretar basert på årsregnskapet.

For videre beskrivelse av revisors oppgaver og plikter vises det til:

<https://revisorforeningen.no/revisjonsberetninger>

Uttalelse om andre lovmessige krav

Konklusjon om årsberetningen

Basert på vår revisjon av årsregnskapet som beskrevet ovenfor, mener vi at opplysningene i årsberetningen om årsregnskapet, forutsetningen om fortsatt drift og forslaget til resultatdisponering er konsistente med årsregnskapet og i samsvar med lov og forskrifter.

Konklusjon om registrering og dokumentasjon

Basert på vår revisjon av årsregnskapet som beskrevet ovenfor, og kontrollhandlinger vi har funnet nødvendig i henhold til internasjonal standard for attestasjonsoppdrag (ISAE) 3000 «Attestasjonsoppdrag som ikke er revisjon eller forenklet revisorkontroll av historisk finansiell informasjon», mener vi at ledelsen har oppfylt sin plikt til å sørge for ordentlig og oversiktlig registrering og dokumentasjon av selskapets regnskapsopplysninger i samsvar med lov og god bokføringsskikk i Norge.

Bergen, 30. juni 2021
RSM Norge AS

Rune Nesheim
statsautorisert revisor