



ÅRSREGNSKAPET FOR REGNSKAPSÅRET 2024 - GENERELL INFORMASJON

Enheten

Organisasjonsnummer:	991 603 344
Organisasjonsform:	Aksjeselskap
Foretaksnavn:	VARME & BAD AS
Forretningsadresse:	Forusparken 2 4031 STAVANGER

Regnskapsår

Årsregnskapets periode:	01.01.2024 - 31.12.2024
-------------------------	-------------------------

Konsern

Mørselskap i konsern:	Ja
Konsernregnskap lagt ved:	Ja

Regnskapsregler

Regler for små foretak benyttet:	Nei
Benyttet ved utarbeidelsen av årsregnskapet til selskapet:	Regnskapslovens alminnelige regler
Benyttet ved utarbeidelsen av årsregnskapet til konsernet:	Regnskapslovens alminnelige regler

Årsregnskapet fastsatt av kompetent organ

Bekreftet av representant for selskapet:	Anders Almestad
Dato for fastsettelse av årsregnskapet:	08.05.2025

Grunnlag for avgivelse

År 2024: Årsregnskapet er elektronisk innlevert
År 2023: Tall er hentet fra elektronisk innlevert årsregnskap fra 2024

Det er ikke krav til at årsregnskapet m.v. som sendes til Regnskapsregisteret er undertegnet. Kontrollen på at dette er utført ligger hos revisor/enhetens øverste organ. Sikkerheten ivaretas ved at innsender har rolle/rettighet for innsending av årsregnskapet via Altinn, og ved at det bekreftes at årsregnskapet er fastsatt av kompetent organ.

Brønnøysundregistrene, 03.06.2025



Resultatregnskap

Beløp i: NOK	Note	2024	2023
RESULTATREGNSKAP			
Inntekter			
Salgsinntekt	1, 2	1 305 370 615	90 148 290
Annen driftsinntekt	1	479 801	0
Sum inntekter		1 305 850 416	90 148 290
Kostnader			
Varekostnad	1	601 351 724	41 884 777
Lønnskostnad	3	515 780 019	39 712 883
Avskrivning på varige driftsmidler og immaterielle eiendeler	4, 5	76 988 319	618 054
Annen driftskostnad	3, 9	214 724 934	32 790 698
Sum kostnader		1 408 844 996	115 006 412
Driftsresultat		-102 994 580	-24 858 122
Finansinntekter og finanskostnader			
Renteinntekt fra foretak i samme konsern	10	0	178 252
Annen renteinntekt		12 195 401	510 581
Annen finansinntekt	7	14 880 394	51 451 159
Sum finansinntekter		27 075 795	52 139 992
Annen rentekostnad		50 912 884	22 885 582
Annen finanskostnad		252 579	94 156
Sum finanskostnader		51 165 463	22 979 738
Netto finans		-24 089 668	29 160 254
Resultat før skattekostnad		-127 084 248	4 302 132
Skattekostnad	6	-13 774 790	12 546 114
Årsresultat		-113 309 458	-8 243 982
Overføringer og disponeringer			
Overføringer til/fra annen egenkapital	14	-113 309 459	-8 243 983
Sum overføringer og disponeringer		-113 309 459	-8 243 983



Balanse

Beløp i: NOK	Note	2024	2023
BALANSE - EIENDELER			
Anleggsmidler			
Immaterielle eiendeler			
Konsesjoner, patenter, lisenser, varemerker og lignende rettigheter	4	29 879 375	10 817 298
Utsatt skattefordel	6	1 349 717	8 770
Goodwill	4	579 513 141	0
Sum immaterielle eiendeler		610 742 233	10 826 068
Varige driftsmidler			
Tomter, bygninger og annen fast eiendom	5	2 182 812	0
Maskiner og anlegg	5	764 292	0
Driftsløsøre, inventar, verktøy, kontormaskiner og lignende	5, 11	27 444 760	4 770 205
Sum varige driftsmidler		30 391 864	4 770 205
Finansielle anleggsmidler			
Investering i datterselskap	7, 11	285 453 943	945 274 573
Lån til foretak i samme konsern	10	3 734 555	2 799 555
Investeringer i aksjer og andeler		154 000	0
Sum finansielle anleggsmidler		289 342 498	948 074 128
Sum anleggsmidler		930 476 595	963 670 401
Omløpsmidler			
Varer			
Varer	8, 11	91 874 242	0
Sum varer		91 874 242	0
Fordringer			
Kundefordringer	10, 11	291 901 034	29 451 115
Andre fordringer		32 587 709	8 195 386
Konsernfordringer	10	42 788 159	141 037 242
Sum fordringer		367 276 902	178 683 743
Bankinnskudd, kontanter og lignende			
Bankinnskudd, kontanter og lignende	11, 12	62 143 834	42 566 886



Balanse

Beløp i: NOK	Note	2024	2023
Sum bankinnskudd, kontanter og lignende		62 143 834	42 566 886
Sum omløpsmidler		521 294 978	221 250 629
SUM EIENDELER		1 451 771 573	1 184 921 030

BALANSE - EGENKAPITAL OG GJELD

Egenkapital

Innskutt egenkapital

Aksjekapital	13, 14	962 362	721 898
Beholdning av egne aksjer	13, 14	-4 245	-44 678
Overkurs	14	451 693 780	361 297 044
Ikke registrert kapitalforhøyelse	14	3 500 000	0
Annen innskutt egenkapital	14	49 316 241	5 678 161
Sum innskutt egenkapital		505 468 138	367 652 425

Opptjent egenkapital

Annen egenkapital	14		8 320 650
Sum opptjent egenkapital			8 320 650

Sum egenkapital		505 468 138	375 973 075
------------------------	--	--------------------	--------------------

Gjeld

Langsiktig gjeld

Annen langsiktig gjeld

Gjeld til kredittinstitusjoner	11	526 419 034	441 482 904
Sum annen langsiktig gjeld		526 419 034	441 482 904

Sum langsiktig gjeld		526 419 034	441 482 904
-----------------------------	--	--------------------	--------------------

Kortsiktig gjeld

Konvertible lån	4	19 019 893	138 060 785
Gjeld til kredittinstitusjoner	11	27 513 129	0
Leverandørgjeld	10	106 897 357	17 670 239
Betalbar skatt	6		10 935 323
Skyldige offentlige avgifter		56 362 134	2 642 669



Balanse

Beløp i: NOK	Note	2024	2023
Kortsiktig konserngjeld	10	63 857 061	111 508 040
Annen kortsiktig gjeld	15	146 234 827	86 647 995
Sum kortsiktig gjeld		419 884 401	367 465 051
Sum gjeld		946 303 435	808 947 955
SUM EGENKAPITAL OG GJELD		1 451 771 573	1 184 921 030



Konsernets resultatregnskap

Beløp i: NOK	Note	2024	2023
RESULTATREGNSKAP			
Inntekter			
Salgsinntekt	1, 2	2 019 268 452	1 558 093 412
Annen driftsinntekt	1	2 403 251	3 253 460
Sum inntekter		2 021 671 703	1 561 346 872
Kostnader			
Varekostnad	1	1 188 791 528	1 102 374 739
Lønnskostnad	3	584 522 116	267 592 038
Avskrivning på varige driftsmidler og immaterielle eiendeler	4, 5	92 237 399	42 450 779
Annen driftskostnad	3, 9	242 416 351	120 294 307
Sum kostnader		2 107 967 394	1 532 711 863
Driftsresultat		-86 295 691	28 635 009
Finansinntekter og finanskostnader			
Annen renteinntekt	7	15 088 983	4 523 536
Annen finansinntekt		3 303 547	1 140 243
Sum finansinntekter		18 392 530	5 663 779
Annen rentekostnad		51 252 220	24 018 811
Annen finanskostnad		1 035 956	1 021 120
Sum finanskostnader		52 288 176	25 039 931
Netto finans		-33 895 646	-19 376 152
Resultat før skattekostnad		-120 191 337	9 258 857
Skattekostnad	6	-8 242 330	17 752 500
Årsresultat		-111 949 007	-8 493 643
Minoritetsinteresser		-260 321	-269 038
Årsresultat etter minoritetsinteresser		-111 688 686	-8 224 605



Konsernets balanse

Beløp i: NOK	Note	2024	2023
BALANSE - EIENDELER			
Anleggsmidler			
Immaterielle eiendeler			
Konsesjoner, patenter, lisenser, varemerker og lignende rettigheter	4	42 849 569	23 520 894
Utsatt skattefordel	6	2 186 710	
Goodwill	4	762 882 308	647 682 216
Sum immaterielle eiendeler		807 918 587	671 203 110
Varige driftsmidler			
Tomter, bygninger og annen fast eiendom	5	2 182 812	328 718
Maskiner og anlegg	5	1 275 032	6 718 848
Driftsløsøre, inventar, verktøy, kontormaskiner og lignende	5, 11	31 613 222	24 107 049
Sum varige driftsmidler		35 071 066	31 154 615
Finansielle anleggsmidler			
Investeringer i aksjer og andeler		889 750	263 026
Obligasjoner		0	27 230
Andre fordringer		793 757	2 214 097
Sum finansielle anleggsmidler		1 683 507	2 504 353
Sum anleggsmidler		844 673 160	704 862 078
Omløpsmidler			
Varer			
Varer	8, 11	110 371 134	102 828 381
Sum varer		110 371 134	102 828 381
Fordringer			
Kundefordringer	10, 11	401 763 997	417 438 163
Andre fordringer		30 298 477	25 324 384
Sum fordringer		432 062 474	442 762 547
Bankinnskudd, kontanter og lignende			
Bankinnskudd, kontanter og lignende	11, 12	97 558 462	126 172 067
Sum bankinnskudd, kontanter og lignende		97 558 462	126 172 067



Konsernets balanse

Beløp i: NOK	Note	2024	2023
Sum omløpsmidler		639 992 070	671 762 995
SUM EIENDELER		1 484 665 230	1 376 625 073
BALANSE - EGENKAPITAL OG GJELD			
Egenkapital			
Innskutt egenkapital			
Aksjekapital	13, 14	962 362	721 898
Beholdning av egne aksjer	13, 14	-4 245	-44 678
Overkurs	14	451 693 780	361 297 044
Ikke registrert kapitalforhøyelse	14	3 500 000	0
Annen innskutt egenkapital	14	39 552 179	3 320 930
Sum innskutt egenkapital		495 704 076	365 295 194
Opptjent egenkapital			
Minoritetsinteresser	14	-29 692	230 629
Sum opptjent egenkapital		-29 692	230 629
Sum egenkapital		495 674 384	365 525 823
Gjeld			
Langsiktig gjeld			
Utsatt skatt	6	0	11 906 143
Andre avsetninger for forpliktelser		0	1 034 000
Sum avsetninger for forpliktelser		0	12 940 143
Annen langsiktig gjeld			
Gjeld til kredittinstitusjoner	11	527 100 711	446 487 840
Øvrig langsiktig gjeld		6 642 847	664 085
Sum annen langsiktig gjeld		533 743 558	447 151 925
Sum langsiktig gjeld		533 743 558	460 092 068
Kortsiktig gjeld			
Konvertible lån	4	19 019 893	138 060 785
Gjeld til kredittinstitusjoner	11	27 513 129	0



Konsernets balanse

Beløp i: NOK	Note	2024	2023
Leverandørgjeld	10	176 631 714	220 423 174
Betalbar skatt	6	7 228 457	15 103 845
Skyldige offentlige avgifter		73 810 652	61 985 621
Annen kortsiktig gjeld	15	151 043 443	115 433 757
Sum kortsiktig gjeld		455 247 288	551 007 182
Sum gjeld		988 990 846	1 011 099 250
SUM EGENKAPITAL OG GJELD		1 484 665 230	1 376 625 073



Brønnøysundregistrene

ÅRSREGNSKAP FOR REGNSKAPSÅRET 2024 - GENERELL INFORMASJON

Journalnummer: 2025 440854

Enheten

Organisasjonsnummer: 991 603 344
Organisasjonsform: Aksjeselskap
Foretaksnavn: VARME & BAD AS
Forretningsadresse: Forusparken 2
4031 STAVANGER

Regnskapsår

Årsregnskapets periode: 01.01.2024 - 31.12.2024

Konsern

Morselskap i konsern: Ja
Konsernregnskap lagt ved: Ja

Regnskapsregler

Regler for små foretak benyttet: Nei
Benyttet ved utarbeidelsen av
årsregnskapet til selskapet: Regnskapslovens alminnelige regler
Benyttet ved utarbeidelsen av
årsregnskapet til konsernet: Regnskapslovens alminnelige regler

Årsregnskapet fastsatt av kompetent organ

Bekreftet av representant for selskapet: Anders Almestad
Dato for fastsettelse av årsregnskapet: 08.05.2025

Revisjon

Ekstern autorisert regnskapsfører har i løpet av regnskapsåret bistått ved den løpende regnskapsføringen eller utført andre tjenester for selskapet enn å utarbeide årsregnskapet: Ja

Grunnlag for avgivelse

År 2024: Årsregnskap er elektronisk innlevert.
År 2023: Tall er hentet fra elektronisk innlevert årsregnskap fra 2024.

Det er ikke krav til at årsregnskapet m.v. som sendes til Regnskapsregisteret er undertegnet. Kontrollen på at dette er utført ligger hos revisor/enhetens øverste organ. Sikkerheten ivaretas ved at innsender har rolle/rettighet for innsending av årsregnskapet via Altinn, og ved at det bekreftes at årsregnskapet er fastsatt av kompetent organ.

Brønnøysundregistrene, 31.05.2025

Brønnøysundregistrene
Postadresse: Postboks 900, 8910 Brønnøysund
Telefon: 75 00 75 00
E-post: firmapost@brreg.no Internett: www.brreg.no
Organisasjonsnummer: 974 760 673



Organisasjonsnr: 991 603 344
VARME & BAD AS

RESULTATREGNSKAP

Beløp i: NOK	Note	2024	2023
RESULTATREGNSKAP			
Inntekter			
Salgsinntekt	1, 2	1 305 370 615	90 148 290
Annen driftsinntekt	1	479 801	0
Sum inntekter		1 305 850 416	90 148 290
Kostnader			
Varekostnad	1	601 351 724	41 884 777
Lønnskostnad	3	515 780 019	39 712 883
Avskrivning på varige driftsmidler og immaterielle eiendeler	4, 5	76 988 319	618 054
Annen driftskostnad	3, 9	214 724 934	32 790 698
Sum kostnader		1 408 844 996	115 006 412
Driftsresultat		-102 994 580	-24 858 122
Finansinntekter og finanskostnader			
Renteinntekt fra foretak i samme konsern	10	0	178 252
Annen renteinntekt		12 195 401	510 581
Annen finansinntekt	7	14 880 394	51 451 159
Sum finansinntekter		27 075 795	52 139 992
Annen rentekostnad		50 912 884	22 885 582
Annen finanskostnad		252 579	94 156
Sum finanskostnader		51 165 463	22 979 738
Netto finans		-24 089 668	29 160 254
Resultat før skattekostnad		-127 084 248	4 302 132
Skattekostnad	6	-13 774 790	12 546 114
Årsresultat		-113 309 458	-8 243 982
Overføringer og disponeringer			
Overføringer til/fra annen egenkapital	14	-113 309 459	-8 243 983
Sum overføringer og disponeringer		-113 309 459	-8 243 983



Organisasjonsnr: 991 603 344
VARME & BAD AS

BALANSE

Beløp i: NOK	Note	2024	2023
BALANSE - EIENDELER			
Anleggsmidler			
Immaterielle eiendeler			
Konsesjoner, patenter, lisenser, varemerker og lignende rettigheter	4	29 879 375	10 817 298
Utsatt skattefordel	6	1 349 717	8 770
Goodwill	4	579 513 141	0
Sum immaterielle eiendeler		610 742 233	10 826 068
Varige driftsmidler			
Tomter, bygninger og annen fast eiendom	5	2 182 812	0
Maskiner og anlegg	5	764 292	0
Driftsløsøre, inventar, verktøy, kontormaskiner og lignende	5, 11	27 444 760	4 770 205
Sum varige driftsmidler		30 391 864	4 770 205
Finansielle anleggsmidler			
Investering i datterselskap	7, 11	285 453 943	945 274 573
Lån til foretak i samme konsern	10	3 734 555	2 799 555
Investeringer i aksjer og andeler		154 000	0
Sum finansielle anleggsmidler		289 342 498	948 074 128
Sum anleggsmidler		930 476 595	963 670 401
Omløpsmidler			
Varer			
Varer	8, 11	91 874 242	0
Sum varer		91 874 242	0
Fordringer			
Kundefordringer	10, 11	291 901 034	29 451 115
Andre fordringer		32 587 709	8 195 386
Konsernfordringer	10	42 788 159	141 037 242
Sum fordringer		367 276 902	178 683 743
Bankinnskudd, kontanter og lignende			
Bankinnskudd, kontanter og lignende	11, 12	62 143 834	42 566 886
Sum bankinnskudd, kontanter og lignende		62 143 834	42 566 886
Sum omløpsmidler		521 294 978	221 250 629



SUM EIENDELER		1 451 771 573	1 184 921 030
BALANSE - EGENKAPITAL OG GJELD			
Egenkapital			
Innskutt egenkapital			
Aksjekapital	13, 14	962 362	721 898
Beholdning av egne aksjer	13, 14	-4 245	-44 678
Overkurs	14	451 693 780	361 297 044
Ikke registrert kapitalforhøyelse	14	3 500 000	0
Annen innskutt egenkapital	14	49 316 241	5 678 161
Sum innskutt egenkapital		505 468 138	367 652 425
Opptjent egenkapital			
Annen egenkapital	14		8 320 650
Sum opptjent egenkapital			8 320 650
Sum egenkapital		505 468 138	375 973 075
Gjeld			
Langsiktig gjeld			
Annen langsiktig gjeld			
Gjeld til kredittinstitusjoner	11	526 419 034	441 482 904
Sum annen langsiktig gjeld		526 419 034	441 482 904
Sum langsiktig gjeld		526 419 034	441 482 904
Kortsiktig gjeld			
Konvertible lån	4	19 019 893	138 060 785
Gjeld til kredittinstitusjoner	11	27 513 129	0
Leverandørgjeld	10	106 897 357	17 670 239
Betalbar skatt	6		10 935 323
Skyldige offentlige avgifter		56 362 134	2 642 669
Kortsiktig konserngjeld	10	63 857 061	111 508 040
Annen kortsiktig gjeld	15	146 234 827	86 647 995
Sum kortsiktig gjeld		419 884 401	367 465 051
Sum gjeld		946 303 435	808 947 955
SUM EGENKAPITAL OG GJELD		1 451 771 573	1 184 921 030



Organisasjonsnr: 991 603 344
VARME & BAD AS

KONSERNRESULTATREGNSKAP

Beløp i: NOK	Note	2024	2023
RESULTATREGNSKAP			
Inntekter			
Salgsinntekt	1, 2	2 019 268 452	1 558 093 412
Annen driftsinntekt	1	2 403 251	3 253 460
Sum inntekter		2 021 671 703	1 561 346 872
Kostnader			
Varekostnad	1	1 188 791 528	1 102 374 739
Lønnskostnad	3	584 522 116	267 592 038
Avskrivning på varige driftsmidler og immaterielle eiendeler	4, 5	92 237 399	42 450 779
Annen driftskostnad	3, 9	242 416 351	120 294 307
Sum kostnader		2 107 967 394	1 532 711 863
Driftsresultat		-86 295 691	28 635 009
Finansinntekter og finanskostnader			
Annen renteinntekt	7	15 088 983	4 523 536
Annen finansinntekt		3 303 547	1 140 243
Sum finansinntekter		18 392 530	5 663 779
Annen rentekostnad		51 252 220	24 018 811
Annen finanskostnad		1 035 956	1 021 120
Sum finanskostnader		52 288 176	25 039 931
Netto finans		-33 895 646	-19 376 152
Resultat før skattekostnad		-120 191 337	9 258 857
Skattekostnad	6	-8 242 330	17 752 500
Årsresultat		-111 949 007	-8 493 643
Minoritetsinteresser		-260 321	-269 038
Årsresultat etter minoritetsinteresser		-111 688 686	-8 224 605



Organisasjonsnr: 991 603 344
VARME & BAD AS

KONSERNBALANSE

Beløp i: NOK	Note	2024	2023
BALANSE - EIENDELER			
Anleggsmidler			
Immaterielle eiendeler			
Konsesjoner, patenter, lisenser, varemerker og lignende rettigheter	4	42 849 569	23 520 894
Utsatt skattefordel	6	2 186 710	
Goodwill	4	762 882 308	647 682 216
Sum immaterielle eiendeler		807 918 587	671 203 110
Varige driftsmidler			
Tomter, bygninger og annen fast eiendom	5	2 182 812	328 718
Maskiner og anlegg	5	1 275 032	6 718 848
Driftsløsøre, inventar, verktøy, kontormaskiner og lignende	5, 11	31 613 222	24 107 049
Sum varige driftsmidler		35 071 066	31 154 615
Finansielle anleggsmidler			
Investeringer i aksjer og andeler		889 750	263 026
Obligasjoner		0	27 230
Andre fordringer		793 757	2 214 097
Sum finansielle anleggsmidler		1 683 507	2 504 353
Sum anleggsmidler		844 673 160	704 862 078
Omløpsmidler			
Varer			
Varer	8, 11	110 371 134	102 828 381
Sum varer		110 371 134	102 828 381
Fordringer			
Kundefordringer	10, 11	401 763 997	417 438 163
Andre fordringer		30 298 477	25 324 384
Sum fordringer		432 062 474	442 762 547
Bankinnskudd, kontanter og lignende			
Bankinnskudd, kontanter og lignende	11, 12	97 558 462	126 172 067
Sum bankinnskudd, kontanter og lignende		97 558 462	126 172 067
Sum omløpsmidler		639 992 070	671 762 995
SUM EIENDELER		1 484 665 230	1 376 625 073



BALANSE - EGENKAPITAL OG GJELD

Egenkapital

Innskutt egenkapital

Aksjekapital	13, 14	962 362	721 898
Beholdning av egne aksjer	13, 14	-4 245	-44 678
Overkurs	14	451 693 780	361 297 044
Ikke registrert kapitalforhøyelse			0
Annen innskutt egenkapital	14	39 552 179	3 320 930
Sum innskutt egenkapital		495 704 076	365 295 194

Opptjent egenkapital

Minoritetsinteresser	14	-29 692	230 629
Sum opptjent egenkapital		-29 692	230 629

Sum egenkapital 495 674 384 365 525 823

Gjeld

Langsiktig gjeld

Utsatt skatt	6	0	11 906 143
Andre avsetninger for forpliktelse		0	1 034 000
Sum avsetninger for forpliktelse		0	12 940 143

Annen langsiktig gjeld

Gjeld til kredittinstitusjoner	11	527 100 711	446 487 840
Øvrig langsiktig gjeld		6 642 847	664 085
Sum annen langsiktig gjeld		533 743 558	447 151 925

Sum langsiktig gjeld 533 743 558 460 092 068

Kortsiktig gjeld

Konvertible lån	4	19 019 893	138 060 785
Gjeld til kredittinstitusjoner	11	27 513 129	0
Leverandørgjeld	10	176 631 714	220 423 174
Betalbar skatt	6	7 228 457	15 103 845
Skyldige offentlige avgifter		73 810 652	61 985 621
Annen kortsiktig gjeld	15	151 043 443	115 433 757
Sum kortsiktig gjeld		455 247 288	551 007 182

Sum gjeld 988 990 846 1 011 099 250

SUM EGENKAPITAL OG GJELD 1 484 665 230 1 376 625 073



Organisasjonsnr: 991 603 344
VARME & BAD AS

NOTEOPPLYSNINGER - SELSKAP - alle poster oppgitt i hele tall

Note
3

Antall årsverk i regnskapsåret
596.00

<u>Sum</u>	<u>Beløp</u>
<u>Balanseført verdi 31.12.</u>	<u>Varige driftsmidler Immaterielle eiend.</u>

Konsernregnskap

Morselskapet sitt navn

Forretningskontor for morselskapet

Begrunnelse for at datterselskap er utelatt fra konsolideringen

<u>Samlet beløp - tilknyttet selskap</u>	<u>Årets</u>	<u>Fjorårets</u>
--	--------------	------------------

<u>Samlet beløp - foretak i samme konsern</u>	<u>Årets</u>	<u>Fjorårets</u>
---	--------------	------------------

<u>Samlet beløp - foretak i samme konsern</u>	<u>Årets</u>	<u>Fjorårets</u>
---	--------------	------------------

<u>Samlet beløp - felles kontrollert virksomhet</u>	<u>Årets</u>	<u>Fjorårets</u>
---	--------------	------------------

<u>Pantstillelse</u>	<u>Beløp</u>
----------------------	--------------

<u>Beholdning av egne aksjer</u>	<u>Antall</u>	<u>Pålydende</u>	<u>Andel av aksjek.</u>
----------------------------------	---------------	------------------	-------------------------



Organisasjonsnr: 991 603 344
VARME & BAD AS

NOTEOPPLYSNINGER - KONSERN - alle poster oppgitt i hele tall

Note
3

Antall årsverk i regnskapsåret
689.00

<u>Sum</u>	<u>Beløp</u>
<u>Balanseført verdi 31.12.</u>	<u>Varige driftsmidler Immaterielle eiend.</u>

Konsernregnskap

Morselskapet sitt navn

Forretningskontor for morselskapet

Begrunnelse for at datterselskap er utelatt fra konsolideringen

<u>Samlet beløp - tilknyttet selskap</u>	<u>Årets</u>	<u>Fjorårets</u>
--	--------------	------------------

<u>Samlet beløp - foretak i samme konsern</u>	<u>Årets</u>	<u>Fjorårets</u>
---	--------------	------------------

<u>Samlet beløp - foretak i samme konsern</u>	<u>Årets</u>	<u>Fjorårets</u>
---	--------------	------------------

<u>Samlet beløp - felles kontrollert virksomhet</u>	<u>Årets</u>	<u>Fjorårets</u>
---	--------------	------------------

<u>Pantstillelse</u>	<u>Beløp</u>
----------------------	--------------

<u>Beholdning av egne aksjer</u>	<u>Antall</u>	<u>Pålydende</u>	<u>Andel av aksjek.</u>
----------------------------------	---------------	------------------	-------------------------



KPMG AS
Forusparken 2
P.O. Box 57
N-4064 Stavanger

Telephone +47 45 40 40 63
Internet www.kpmg.no
Enterprise 935 174 627 MVA

Til generalforsamlingen i Varme & Bad AS

Uavhengig revisors beretning

Konklusjon

Vi har revidert årsregnskapet for Varme & Bad AS, som består av:

- selskapsregnskapet, som består av balanse per 31. desember 2024, resultatregnskap og kontantstrømpoppstilling for regnskapsåret avsluttet per denne datoen og noter til årsregnskapet, herunder et sammendrag av viktige regnskapsprinsipper, og
- konsernregnskapet, som består av balanse per 31. desember 2024, resultatregnskap og kontantstrømpoppstilling for regnskapsåret avsluttet per denne datoen og noter til årsregnskapet, herunder et sammendrag av viktige regnskapsprinsipper.

Etter vår mening

- oppfyller årsregnskapet gjeldende lovkrav,
- gir selskapsregnskapet et rettviseende bilde av selskapets finansielle stilling per 31. desember 2024 og av dets resultater og kontantstrømmer for regnskapsåret avsluttet per denne datoen i samsvar med regnskapslovens regler og god regnskapsskikk i Norge, og
- gir konsernregnskapet et rettviseende bilde av konsernets finansielle stilling per 31. desember 2024 og av dets resultater og kontantstrømmer for regnskapsåret avsluttet per denne datoen i samsvar med regnskapslovens regler og god regnskapsskikk i Norge.

Grunnlag for konklusjonen

Vi har gjennomført revisjonen i samsvar med International Standards on Auditing (ISA-ene). Våre oppgaver og plikter i henhold til disse standardene er beskrevet nedenfor under *Revisors oppgaver og plikter ved revisjonen av årsregnskapet*. Vi er uavhengige av selskapet og konsernet i samsvar med kravene i relevante lover og forskrifter i Norge og International Code of Ethics for Professional Accountants (inkludert internasjonale uavhengighetsstandarder) utstedt av International Ethics Standards Board for Accountants (IESBA-reglene), og vi har overholdt våre øvrige etiske forpliktelser i samsvar med disse kravene. Innhentet revisjonsbevis er etter vår vurdering tilstrekkelig og hensiktsmessig som grunnlag for vår konklusjon.

Øvrig informasjon

Styret og daglig leder (ledelsen) er ansvarlige for informasjonen i årsberetningen. Øvrig informasjon omfatter informasjon i årsrapporten bortsett fra årsregnskapet og den tilhørende revisjonsberetningen. Vår konklusjon om årsregnskapet ovenfor dekker ikke informasjonen i årsberetningen.

I forbindelse med revisjonen av årsregnskapet er det vår oppgave å lese årsberetningen. Formålet er å vurdere hvorvidt det foreligger vesentlig inkonsistens mellom årsberetningen og årsregnskapet og den kunnskap vi har opparbeidet oss under revisjonen av årsregnskapet, eller hvorvidt informasjon i årsberetningen ellers fremstår som vesentlig feil. Vi har plikt til å rapportere dersom årsberetningen fremstår som vesentlig feil. Vi har ingenting å rapportere i så henseende.

Basert på kunnskapen vi har opparbeidet oss i revisjonen, mener vi at årsberetningen

Offices in:

© KPMG AS, a Norwegian limited liability company and a member firm of the KPMG global organization of independent member firms affiliated with KPMG International Limited, a private English company limited by guarantee. All rights reserved.

Statsautoriserte revisorer - medlemmer av Den norske Revisorforening

Oslo	Elverum	Mo i Rana	Tromsø
Alta	Finnsnes	Molde	Trondheim
Arendal	Hamar	Sandefjord	Tynset
Bergen	Haugesund	Stavanger	Ulsteinvik
Bodo	Knarvik	Stord	Ålesund
Drammen	Kristiansand	Straume	

Pennneo Dokumentnøkkel: 2MGY8-ROFSH-1JCWH-P92VQ-NA6X9-FE1JH



- er konsistent med årsregnskapet og
- inneholder de opplysninger som skal gis i henhold til gjeldende lovkrav.

Ledelsens ansvar for årsregnskapet

Ledelsen er ansvarlig for å utarbeide årsregnskapet og for at det gir et rettviseende bilde i samsvar med regnskapslovens regler og god regnskapsskikk i Norge. Ledelsen er også ansvarlig for slik intern kontroll som den finner nødvendig for å kunne utarbeide et årsregnskap som ikke inneholder vesentlig feilinformasjon, verken som følge av misligheter eller utilsiktede feil.

Ved utarbeidelsen av årsregnskapet er ledelsen ansvarlig for å ta standpunkt til selskapets og konsernets evne til fortsatt drift og opplyse om forhold av betydning for fortsatt drift. Forutsetningen om fortsatt drift skal legges til grunn for årsregnskapet så lenge det ikke er sannsynlig at virksomheten vil bli avvirket.

Revisors oppgaver og plikter ved revisjonen av årsregnskapet

Vårt mål er å oppnå betryggende sikkerhet for at årsregnskapet som helhet ikke inneholder vesentlig feilinformasjon, verken som følge av misligheter eller utilsiktede feil, og å avgi en revisjonsberetning som inneholder vår konklusjon. Betryggende sikkerhet er en høy grad av sikkerhet, men ingen garanti for at en revisjon utført i samsvar med ISA-ene, alltid vil avdekke vesentlig feilinformasjon. Feilinformasjon kan oppstå som følge av misligheter eller utilsiktede feil. Feilinformasjon er å anse som vesentlig dersom den enkeltvis eller samlet med rimelighet kan forventes å påvirke de økonomiske beslutningene som brukerne foretar på grunnlag av årsregnskapet.

Som del av en revisjon i samsvar med ISA-ene, utøver vi profesjonelt skjønn og utviser profesjonell skepsis gjennom hele revisjonen. I tillegg:

- identifiserer og vurderer vi risikoen for vesentlig feilinformasjon i regnskapet, enten det skyldes misligheter eller utilsiktede feil. Vi utformer og gjennomfører revisjonshandlinger for å håndtere slike risikoer, og innhenter revisjonsbevis som er tilstrekkelig og hensiktsmessig som grunnlag for vår konklusjon. Risikoen for at vesentlig feilinformasjon som følge av misligheter ikke blir avdekket, er høyere enn for feilinformasjon som skyldes utilsiktede feil, siden misligheter kan innebære samarbeid, forfalskning, bevisste utelatelser, uriktige fremstillinger eller overstyring av internkontroll.
- opparbeider vi oss en forståelse av intern kontroll som er relevant for revisjonen, for å utforme revisjonshandlinger som er hensiktsmessige etter omstendighetene, men ikke for å gi uttrykk for en mening om effektiviteten av selskapets og konsernets interne kontroll.
- evaluerer vi om de anvendte regnskapsprinsippene er hensiktsmessige og om regnskapsestimaterne og tilhørende noteopplysninger utarbeidet av ledelsen er rimelige.
- konkluderer vi på om ledelsens bruk av fortsatt drift-forutsetningen er hensiktsmessig, og, basert på innhentede revisjonsbevis, hvorvidt det foreligger vesentlig usikkerhet knyttet til hendelser eller forhold som kan skape tvil av betydning om selskapets og konsernets evne til fortsatt drift. Dersom vi konkluderer med at det eksisterer vesentlig usikkerhet, kreves det at vi i revisjonsberetningen henleder oppmerksomheten på tilleggsopplysningene i årsregnskapet, eller, dersom slike tilleggsopplysninger ikke er tilstrekkelige, at vi modifierer vår konklusjon. Våre konklusjoner er basert på revisjonsbevis innhentet frem til datoen for revisjonsberetningen. Etterfølgende hendelser eller forhold kan imidlertid medføre at selskapet og konsernet ikke kan fortsette driften.
- evaluerer vi den samlede presentasjonen, strukturen og innholdet i årsregnskapet, inkludert tilleggsopplysningene, og hvorvidt årsregnskapet gir uttrykk for de underliggende transaksjonene og hendelsene på en måte som gir et rettviseende bilde.
- innhenter vi tilstrekkelig og hensiktsmessig revisjonsbevis vedrørende den finansielle informasjonen til enhetene eller forretningsområdene i konsernet for å kunne gi uttrykk for en mening om konsernregnskapet. Vi er ansvarlige for å lede, følge opp og gjennomføre konsernrevisjonen. Vi har eneansvar for vår konklusjon om konsernregnskapet.



Vi kommuniserer med styret blant annet om det planlagte innholdet i og tidspunkt for revisjonsarbeidet og eventuelle vesentlige funn i revisjonen, herunder vesentlige svakheter i intern kontroll som vi avdekker gjennom revisjonen.

Stavanger, 08. mai 2025

KPMG AS

Eirik Braut
Statsautorisert revisor
(elektronisk signert)

Penneo Dokumentnøkkel: 2MGY8-ROFSH-1JCWH-P92VQ-NA6X9-FE1JH



PENNEO

Signaturene i dette dokumentet er juridisk bindende. Dokument signert med "Penneo™ - sikker digital signatur". De signerende parter sin identitet er registrert, og er listet nedenfor.

"Med min signatur bekrefter jeg alle datoer og innholdet i dette dokument."

Braut, Eirik

Partner

Serienummer: no_bankid:9578-5994-4-2474705

IP: 80.232.xxx.xxx

2025-05-08 08:39:24 UTC



Braut, Eirik

Statsautorisert revisor

Serienummer: no_bankid:9578-5994-4-2474705

IP: 80.232.xxx.xxx

2025-05-08 08:39:24 UTC



Dette dokumentet er signert digitalt via [Penneo.com](https://penneo.com). De signerte dataene er validert ved hjelp av den matematiske hashverdien av det originale dokumentet. All kryptografisk bevisføring er innebygd i denne PDF-en for fremtidig validering.

Dette dokumentet er forseglest med et kvalifisert elektronisk segl ved bruk av et sertifikat og et tidsstempel fra en kvalifisert tillitstjenesteleverandør.

Slik kan du bekrefte at dokumentet er originalt

Når du åpner dokumentet i Adobe Reader, kan du se at det er sertifisert av **Penneo A/S**. Dette beviser at innholdet i dokumentet ikke har blitt endret siden tidspunktet for signeringen. Bevis for de individuelle signatørens digitale signaturer er vedlagt dokumentet.

Du kan bekrefte de kryptografiske bevisene ved hjelp av Penneos validator, <https://penneo.com/validator>, eller andre valideringsverktøy for digitale signaturer.

Penneo Dokumentnøkkel: 2MGY8-ROFSH-TJCWH-P92VQ-NA6X9-FE1JH




Konsernregnskap 2024


Varme & Bad

 BankID Signing
Jan-Yngve Mathisen
2025-04-23

 BankID Signing
Sindre Grønningen
2025-04-23

 BankID Signing
Andreas Ermland
2025-04-23

 BankID Signing
Tone Bjørnov
2025-04-23

 BankID Signing
Kari Anne Slettevold Bjørshol
2025-04-23

 BankID Signing
Mari Thjemøe
2025-04-23

 BankID Signing
Jan Terje Kristiansen
2025-04-23

 BankID Signing
Anders Almestad
2025-04-23


 BankID Signing
Bjørn Svendby Fredriksen
2025-04-23




Balanse Varme & Bad

Morselskap		EIEDELER		Konsern	
2023	2024		Note	2024	2023
		Anleggsmidler			
		Immaterielle eiendeler			
10 817 298	29 879 375	Konsesjoner, patenter o.l.	4	42 849 569	23 520 894
8 770	1 349 717	Utsatt skattefordel	6	2 186 710	0
0	579 513 141	Goodwill	4	762 882 308	647 682 216
<u>10 826 068</u>	<u>610 742 233</u>	Sum immaterielle eiendeler		<u>807 918 587</u>	<u>671 203 110</u>
		Varige driftsmidler			
0	2 182 812	Tomter, bygninger o.a. fast eiendom	5	2 182 812	328 718
0	764 292	Maskiner og anlegg	5	1 275 032	6 718 848
4 770 205	27 444 760	Driftsløsere, inventar o.a.	5, 11	31 613 222	24 107 049
<u>4 770 205</u>	<u>30 391 864</u>	Sum varige driftsmidler		<u>35 071 066</u>	<u>31 154 615</u>
		Finansielle anleggsmidler			
945 274 573	285 453 943	Investeringer i datterselskap	7, 11	0	0
2 799 555	3 734 555	Lån til foretak i samme konsern	10	0	0
0	154 000	Investeringer i aksjer og andeler		889 750	263 026
0	0	Obligasjoner		0	27 230
0	0	Andre langsiktige fordringer		793 757	2 214 097
<u>948 074 128</u>	<u>289 342 498</u>	Sum finansielle anleggsmidler		<u>1 683 507</u>	<u>2 504 353</u>
<u>963 670 401</u>	<u>930 476 595</u>	Sum anleggsmidler		<u>844 673 160</u>	<u>704 862 078</u>
		Omløpsmidler			
0	91 874 242	Lager av varer og annen beholdning	8, 11	110 371 134	102 828 381
		Fordringer			
29 451 115	291 901 034	Kundefordringer	10, 11	401 763 997	417 438 163
8 195 386	32 587 709	Andre kortsiktige fordringer		30 298 477	25 324 384
141 037 242	42 788 159	Konsernfordringer	10	0	0
<u>178 683 743</u>	<u>367 276 902</u>	Sum fordringer		<u>432 062 474</u>	<u>442 762 547</u>
42 566 886	62 143 834	Bankinnskudd, kontanter o.l.	11, 12	97 558 462	126 172 067
<u>221 250 629</u>	<u>521 294 978</u>	Sum omløpsmidler		<u>639 992 070</u>	<u>671 762 995</u>
<u>1 184 921 030</u>	<u>1 451 771 573</u>	Sum eiendeler		<u>1 484 665 230</u>	<u>1 376 625 073</u>


Varme & Bad

 BankID Signing
Jan-Yngve Mathisen
2025-04-23

 BankID Signing
Andreas Ermland
2025-04-23

 BankID Signing
Kari Anne Slettevold Bjørshol
2025-04-23


 BankID Signing
Jan Terje Kristiansen
2025-04-23

 BankID Signing
Sindre Grønningen
2025-04-23

 BankID Signing
Tone Bjørnov
2025-04-23

 BankID Signing
Mari Thjømøe
2025-04-23

 BankID Signing
Anders Almestad
2025-04-23

 BankID Signing
Bjørn Svendby Fredriksen
2025-04-23



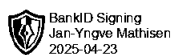
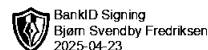
Balanse Varme & Bad

Morselskap		Konsern			
2023	2024	EGENKAPITAL OG GJELD	Note	2024	2023
Egenkapital					
Innskutt egenkapital					
721 898	962 362	Aksjekapital	13, 14	962 362	721 898
-44 678	-4 245	Egne aksjer	13, 14	-4 245	-44 678
0	3 500 000	Ikke registrert kapital	14	3 500 000	0
361 297 044	451 693 780	Overkurs	14	451 693 780	361 297 044
5 678 161	49 316 241	Annenn innskutt egenkapital	14	39 552 179	3 320 930
<u>367 652 425</u>	<u>505 468 138</u>	Sum innskutt egenkapital		<u>495 704 076</u>	<u>365 295 194</u>
Opptjent egenkapital					
8 320 650	0	Annenn egenkapital	14	0	0
<u>8 320 650</u>	<u>0</u>	Sum opptjent egenkapital		<u>0</u>	<u>0</u>
0	0	Minoritetens egenkapital	14	-29 692	230 629
<u>375 973 075</u>	<u>505 468 138</u>	Sum egenkapital	14	<u>495 674 384</u>	<u>365 525 823</u>
Gjeld					
Avsetning for forpliktelser					
0	0	Utsatt skatt	6	0	11 906 143
0	0	Andre avsetninger for forpliktelser		0	1 034 000
<u>0</u>	<u>0</u>	Sum avsetning for forpliktelser		<u>0</u>	<u>12 940 143</u>
Gjeld til konsernselskap					
441 482 904	526 419 034	Gjeld til kredittinstitusjoner	11	527 100 711	446 487 840
0	0	Øvrig langsiktig gjeld		6 642 847	664 085
<u>441 482 904</u>	<u>526 419 034</u>	Sum annen langsiktig gjeld		<u>533 743 558</u>	<u>447 151 925</u>
Kortsiktig gjeld					
138 060 785	19 019 893	Konvertible lån	4	19 019 893	138 060 785
0	27 513 129	Gjeld til kredittinstitusjoner	11	27 513 129	0
17 670 239	106 897 357	Leverandørgjeld	10	176 631 714	220 423 174
10 935 323	0	Betalbar skatt	6	7 228 457	15 103 845
2 642 669	56 362 134	Skyldig offentlige avgifter		73 810 652	61 985 621
111 508 040	63 857 061	Kortsiktig konserngjeld	10	0	0
86 647 995	146 234 827	Annenn kortsiktig gjeld	15	151 043 443	115 433 759
<u>367 465 051</u>	<u>419 884 401</u>	Sum kortsiktig gjeld		<u>455 247 288</u>	<u>551 007 182</u>
<u>808 947 955</u>	<u>946 303 435</u>	Sum gjeld		<u>988 990 846</u>	<u>1 011 099 250</u>
<u>1 184 921 030</u>	<u>1 451 771 573</u>	Sum egenkapital og gjeld		<u>1 484 665 230</u>	<u>1 376 625 073</u>

Stavanger, 23. april 2025

Tone Bjørnov Styrets leder	Andreas Ermland Styremedlem	Mari Thjømøe Styremedlem
Jan-Yngve Mathisen Styremedlem	Kari Anne Slettevold Bjørshol Styremedlem	Bjørn Svendby Fredriksen Styremedlem
Sindre Grønningen Styremedlem	Jan Terje Kristiansen Styremedlem	Anders Almestad Daglig leder

Varme & Bad


BankID Signing
Jan-Yngve Mathisen
2025-04-23BankID Signing
Andreas Ermland
2025-04-23BankID Signing
Kari Anne Slettevold Bjørshol
2025-04-23BankID Signing
Jan Terje Kristiansen
2025-04-23BankID Signing
Mari Thjømøe
2025-04-23BankID Signing
Anders Almestad
2025-04-23BankID Signing
Bjørn Svendby Fredriksen
2025-04-23




Noter til regnskapet 2024

Varme & Bad


Varme & Bad

 BankID Signing
Jan-Yngve Mathisen
2025-04-23

 BankID Signing
Andreas Erslund
2025-04-23


 BankID Signing
Kari Anne Slettevold Bjørshol
2025-04-23


 BankID Signing
Jan Terje Kristiansen
2025-04-23

 BankID Signing
Sindre Grønningen
2025-04-23

 BankID Signing
Tone Bjørnov
2025-04-23

 BankID Signing
Mari Thjemøe
2025-04-23

 BankID Signing
Anders Almestad
2025-04-23

 BankID Signing
Bjørn Svendby Fredriksen
2025-04-23



Noter til regnskapet 2024 Varme & Bad

Regnskapsprinsipper

Varme & Bad AS er et aksjeselskap registrert i Norge. Selskapets hovedkontor er lokalisert i Stavanger kommune. Årsregnskapet er satt opp i samsvar med norsk regnskapslov og utarbeidet etter norske regnskapsstandarder. Forutsetningen om fortsatt drift er lagt til grunn ved utarbeidelsen.

Bruk av estimater

Ledelsen har brukt estimater og forutsetninger som har påvirket resultatregnskapet og verdsettelsen av eiendeler og gjeld, samt usikre eiendeler og forpliktelser på balansedagen under utarbeidelsen av årsregnskapet i henhold til god regnskapskikk.

Salgsinntekter

Inntekter ved salg av varer og tjenester vurderes til virkelig verdi av vederlaget, netto etter fradrag for merverdiavgift, retur, rabatter og andre avslag.

Salg av varer inntektsføres når risiko og kontroll i all hovedsak er overført kjøperen. Med risiko menes eiendelens gevinst og tapspotensiale mens kontroll defineres som beslutnings- og råderett.

Bonus inntektsføres i samme periode som bonusberettiget varekjøp blir gjennomført. Bonus fra grossister presenteres netto i både selskaps- og konsernregnskapet, dvs. bonus mottatt fra grossister nettoføres mot bonus som deles videre ut til kjedens medlemmer.

Salg av tjenester inntektsføres etter hvert som de er levert.

Løeinntekter inntektsføres lineært over leieperioden.

Langsiktige tilvirkningskontrakter:

Prosjekter er medtatt etter løpende avregning. Fullføringsgraden er beregnet etter andel av påløpte kontraktskostnader. Det er tatt hensyn til usikkerhet ved beregning av forventet opptjent fortjeneste.

Immaterielle eiendeler

Utgifter til utvikling balanseføres i den grad det kan identifiseres en fremtidig økonomisk fordel knyttet til utvikling av en identifiserbar immateriell eiendel og utgiftene kan måles pålitelig. I motsatt fall kostnadsføres slike utgifter løpende.

Egenutviklet software behandles som en immateriell eiendel med begrenset økonomisk levetid. Avskrivninger fordeles lineært over eiendelens forventede levetid. Det foretas årlig nedskrivningstest for å teste mot virkelig verdi, og dersom virkelig verdi er lavere enn bokført verdi, utløser dette en nedskrivning av eiendelen.

Varige driftsmidler

Varige driftsmidler balanseføres og avskrives over driftsmiddelets forventede levetid. Direkte vedlikehold av driftsmidler kostnadsføres løpende under driftskostnader, mens påkostninger eller forbedringer tillegges driftsmiddelets kostpris og avskrives i takt med driftsmidlet.

Dersom gjenvinnbart beløp av driftsmidlet er lavere enn balanseført verdi, foretas nedskrivning til gjenvinnbart beløp. Gjenvinnbart beløp er det høyeste av netto salgsverdi og verdi i bruk. Verdi i bruk er nåverdien av de fremtidige kontantstrømmer som eiendelen vil generere.

Aksjer og andeler i datterselskap og andre selskap

Aksjer i datterselskap og andre selskap vurderes etter kostmetoden i selskapsregnskapet. Investeringen er vurdert til anskaffelseskost for aksjene med mindre nedskrivning har vært nødvendig. Det blir foretatt nedskrivning til virkelig verdi når verdifall skyldes årsaker som ikke kan antas å være forbigående og det må anses nødvendig etter god regnskapskikk. Nedskrivninger blir reversert når grunnlaget for nedskrivning ikke lenger er tilstede. Utbytte, konsernbidrag og andre utdelinger er inntektsført i samme år som det er avsatt i datterselskapet. Overstiger utbytte/konsernbidrag andel av tilbakeholdt resultat etter kjøpet, representerer den overskytende tilbakebetalingen av investert kapital, og utdelingene er fratrukket investeringsverdi i balansen i morselskapet.

Fordringer

Kundefordringer og andre fordringer oppføres til pålydende etter fradrag for avsetning til forventet tap. Avsetning til tap gjøres på grunnlag av en individuell vurdering av de enkelte fordringene. I tillegg gjøres det for øvrige kundefordringer en uspesifisert avsetning for å dekke antatt tap.

Pensjoner

Ved innskuddsplaner betaler selskapet innskudd til et forsikringselskap. Selskapet har ingen ytterligere betalingsforpliktelse etter at innskuddene er betalt. Innskuddene regnskapsføres som lønnskostnad. Eventuelle forskuddsbetalte innskudd balanseføres som eiendel (pensjonmidler) i den grad innskuddet kan refunderes eller redusere fremtidige innbetalinger.

Leasing/leieavtaler

Leieavtaler hvor det vesentligste av risikoen er på kontraktspartnern, blir klassifisert som operasjonelle leieavtaler. Leiebetalinger er klassifisert som en driftskostnad og eventuell forskuddsleie er fordelt lineært over avtaleperioden.

Garantier og etterarbeid

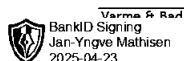
Forpliktelser knyttet til garantiarbeid for avsluttede prosjekter/salg vurderes til estimert kostnad for slikt arbeid.

Varelager

Varelager bokføres til anskaffelseskost, og verdsettes til laveste verdi av anskaffelseskost og virkelig verdi.

Fusjon

Det er gjennomført mor-datter fusjoner mellom Varme & Bad AS som overtakendeselskap, og de 45 datterselskapene som ble oppkjøpt i 2023. Fusjonen er gjennomført med regnskapsmessig og skattemessig virkningstidspunkt 01.01.2024 og er gjennomført til regnskapsmessig konsernkontinuitet.



BankID Signing
Jan-Yngve Mathisen
2025-04-23



BankID Signing
Sindre Grønningen
2025-04-23



BankID Signing
Andreas Erslund
2025-04-23



BankID Signing
Tone Bjørnov
2025-04-23



BankID Signing
Kari Anne Slettevold Bjørshol
2025-04-23



BankID Signing
Mari Thjemøe
2025-04-23



BankID Signing
Jan Terje Kristiansen
2025-04-23



BankID Signing
Anders Almestad
2025-04-23



BankID Signing
Bjørn Svendby Fredriksen
2025-04-23



Noter til regnskapet 2024 Varme & Bad

Regnskapsprinsipper

Skatt

Skattekostnaden i resultatregnskapet omfatter både periodens betalbare skatt og endring i utsatt skatt. Utsatt skatt beregnes på grunnlag av de midlertidige forskjeller som eksisterer mellom regnskapsmessige og skattemessige verdier, samt eventuelt ligningsmessig underskudd til fremføring ved utgangen av regnskapsåret. Skatteøkende og skattereduserende midlertidige forskjeller som reverserer eller kan reversere i samme periode er utlignet og nettoført.

Oppføring av utsatt skattefordel på netto skattereduserende forskjeller som ikke er utlignet og underskudd til fremføring, er begrunnet med antatt fremtidig inntjening.

Skatt på avgitt konsernbidrag som er ført som økt kostpris på aksjer i andre selskaper, og skatt på mottatt konsernbidrag som er ført direkte mot egenkapitalen, er ført direkte mot skatt i balansen (føringen skjer mot betalbar skatt hvis konsernbidraget har hatt virkning på betalbar skatt og mot utsatt skatt hvis konsernbidraget har hatt virkning på utsatt skatt).

Egne aksjer

Ved tilbakekjøp av egne aksjer føres kjøpspris inklusiv direkte henførbare kostnader som endring i egenkapital. Ved salg av egne aksjer blir eventuell pris utover pålydende på aksjene bokført som annen innskutt egenkapital. Egne aksjer presenteres som reduksjon av egenkapital. Tap eller gevinst på transaksjoner med egne aksjer blir ikke resultatført.

Hendelser etter balansedagen

Ny informasjon etter balansedagen om selskapets finansielle stilling på balansedagen er hensyntatt i årsregnskapet. Hendelser etter balansedagen som ikke påvirker selskapets finansielle stilling på balansedagen, men som vil påvirke selskapets finansielle stilling i fremtiden er opplyst om dersom dette er vesentlig.

Kontantstrømpstilling

Kontantstrømpstillingen utarbeides etter den indirekte metoden. Kontanter og kontantekvivalenter omfatter kontanter, bankinnskudd and andre kortsiktige, likvide plasseringer som umiddelbart og med uvesentlig kursrisiko kan konverteres til kjente kontantbeløp og med gjenværende løpetid mindre enn tre måneder fra anskaffelsesdato

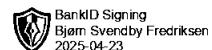

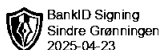

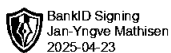
Konsern

Konsolidering

Konsernregnskapet viser konsernets økonomiske resultat når konsernselskapene betraktes som en regnskapsmessig enhet. Følgende selskap inngår i konsernet:

Morselskap	Adresse	Eierandel / Stemmeandel
Varme & Bad	Stavanger	
Datterselskap		
VB Handel AS	Stavanger	100 %
B Smart AS	Stavanger	93,3 %
Varme & Bad Bedrift AS	Stavanger	100 %
VB Holding	Stavanger	100 %
VB Sandefjord Rørleggerservice AS	Sandefjord	100 %
VB Høytrykksvekta AS	Tromsø	100 %
VB Johannessen VVS AS	Kristiansand	100 %
VB Rørleggere'N Mysen AS	Trøgstad	100 %
VB Vestfold Rørleggerforretning AS	Sandefjord	100 %
VB Skien Rørleggerforretning AS	Skien	100 %
VB Rørleggermester Jan-Yngve Mathisen AS	Storsteinnes	100 %
VB Rørleggeren AS	Skien	100 %
VB VA Entreprenør Rørleggeren AS	Skien	100 %
VB Jensen Varme og Sanitær AS	Drammen	100 %
VB Wist Rør AS	Krøderen	100 %
VB Hjorteland Rør AS	Mendal	100 %
VB BW Rør AS	Hvalstad	100 %
VB Øst Rør AS	Reistad	100 %
VB Fjord VVS AS	Stethelle	100 %
Brann og Vannteknikk AS	Oslo	100 %
Rørgrossisten AS	Drammen	100 %

Varme & Bad





Noter til regnskapet 2023 Varme & Bad

Regnskapsprinsipper

Konsolideringsprinsipper

Konsernregnskapet omfatter morselskapet og selskaper hvor morselskapet direkte eller indirekte har bestemmende innflytelse gjennom eierinteresser eller avtaler (datterselskaper). Konsernregnskapet er utarbeidet etter ensartede regnskapsprinsipper, som om konsernet er en økonomisk enhet og alle vesentlige transaksjoner og mellomværender mellom konsernselskaper er eliminert.

Datterselskaper blir konsolidert fra det tidspunkt bestemmende innflytelse oppnås og frem til bestemmende innflytelse opphører. Ved kjøp av datterselskaper elimineres kostprisen på aksjer i morselskapet mot egenkapitalen i datterselskapet på oppkjøpstidspunktet. Differansen mellom kostpris på aksjene og bokført egenkapital representerer en mer- eller mindreverdi. Kostprisen tilordnes identifiserbare eiendeler og gjeld til virkelig verdi på oppkjøpstidspunktet, med goodwill som ufordelt differanse. Goodwill avskrives lineært over antatt økonomisk levetid. I de tilfeller datterselskapene ikke er heleid, er minoritetens andel av resultat etter skatt og minoritetens andel av egenkapitalen presentert på separate linjer i resultatregnskapet og balansen.

Note 1 Segmentinformasjon

Morselskap			Konsern	
2023	2024		2024	2023
		Pr. Virksomhetsområde		
4 758 000	2 684 000	Konseptinntekter	2 684 000	4 758 000
(5 134 936)	55 364 367	Andel bonus	70 523 457	12 347 075
79 468 622	19 556 912	Markedstilskudd grossister/produsenter	19 630 312	79 468 622
-	-	Prosjekteringsarbeid	-	-
-	-	Gjennomfakturering medlemmer *	530 776 933	779 374 587
-	-	Lisensinntekter	4 118 985	7 787 023
-	1 216 149 188	Rørleggerarbeid	1 389 915 757	662 492 371
11 056 604	12 095 950	Andre inntekter	4 022 258	15 119 195
<u>90 148 290</u>	<u>1 305 850 416</u>	Sum	<u>2 021 671 702</u>	<u>1 561 346 873</u>
		Geografisk fordeling		
90 148 290	1 305 850 416	Norge	2 021 671 702	1 561 346 872
<u>90 148 290</u>	<u>1 305 850 416</u>	Sum	<u>2 021 671 702</u>	<u>1 561 346 872</u>

Rørleggerbedriftene som ble oppkjøpt i løpet av 2024 hadde en samlet omsetning i hele 2024 på mNOK 303 hvorav mNOK 171,5 er medtatt i konsernet etter oppkjøpstidspunktet. Samlet omsetning for disse selskapene i hele 2023 var mNOK 322.

I midten av 2023 ble det kjøpt opp 45 rørleggerbedrifter som hadde en samlet omsetning i hele 2023 på mNOK 1 280,6 hvorav mNOK 665,7 ble medtatt i konsernet etter konsernetablering. Samlet omsetning for disse selskapene i hele 2022 var mNOK 1 305,9.

* Gjennomfakturering medlemmer vedrører salg av varer til medlemsbedrifter i VB Gruppen. Varekostnaden i konsernet gjelder både varekostnad knyttet til rørleggervirksomheten i tillegg til varekostnaden knyttet kjøp og salg av varer til medlemsbedrifter i VB Gruppen fra VB Handel AS

Note 2 Tilvirkningskontrakter

Morselskap			Konsern	
2023	2024		2024	2023
-	106 657 178	Pågående prosjekter		
-	90 658 601	Inntektsført på pågående prosjekter	110 716 573	258 438 669
-	15 998 577	Kostnader knyttet til pågående prosjekter	92 469 900	202 924 933
		Netto resultatført pågående prosjekter	<u>18 246 673</u>	<u>55 513 736</u>
		Balanserte poster		
2023	2024	Opptjente, ikke fakturert inntekter inkl i kundefordringer	58 906 263	51 005 842
-	9 624 893	Forskudd fra kunder inkl i Annen kortsiktig gjeld	9 624 893	73 528

Anleggskontraktene er gjenstand for estimeringsusikkerhet knyttet til total kostnad på den enkelte kontrakt.

Estimeringsusikkerheten knytter seg til kostnadsutvikling på innsatsfaktorer, vurdert behov for innsatsfaktorer, leveransetidspunkt ift avtale, og uenighet mellom kontraktsparter knyttet overholdelse av avtalevilkår, innhold og kvalitet på leveransene som gjøres.

Der det foreligger usikkerhet benyttes beste estimat basert på den kunnskap som er tilgjengelig på vurderingstidspunkt.

BankID Signing
Jan-Yngve Mathisen
2025-04-23

BankID Signing
Andreas Ermland
2025-04-23

BankID Signing
Kari Anne Slettevold Bjørshol
2025-04-23

BankID Signing
Jan Terje Kristiansen
2025-04-23

BankID Signing
Sindre Grønningen
2025-04-23

BankID Signing
Tone Bjørnov
2025-04-23

BankID Signing
Mari Thjømøe
2025-04-23

BankID Signing
Anders Almestad
2025-04-23

BankID Signing
Bjørn Svendby Fredriksen
2025-04-23



Noter til regnskapet 2024 Varme & Bad

Note 3 Lønnskostnader, antall ansatte, godtgjørelser, lån til ansatte m.m.

Morselskap			Konsern	
2023	2024	Lønnskostnader	2024	2023
30 412 660	425 190 351	Lønninger	481 267 194	222 583 487
4 856 754	55 854 099	Arbeidsgiveravgift	63 701 176	30 032 122
4 545 869	19 688 669	Pensjonskostnader	21 969 594	9 546 647
(102 400)	15 046 899	Andre ytelser	17 584 152	5 429 782
<u>39 712 883</u>	<u>515 780 019</u>	Sum	<u>584 522 115</u>	<u>267 592 038</u>
25,2	596	Gjennomsnittlig antall årsverk	689	331
		Ytelser til ledende personer*		
-	-	Lønn		
-	-	Annen godtgjørelse		
-	-	Sum godtgjørelse		

*Daglig leder har vært innleid fra eget selskap i perioden 01.01.2024 - 31.12.2024. Det er fakturert kr 4 668 339 ekskl. mva.

2023	2024	Styre
1 065 000	1 497 500	Styregodtgjørelse

Det er ikke ytt lån til eller stillet sikkerhet til fordel for daglig leder eller medlemmer av styret.

Obligatorisk tjenestepensjon

Selskapet er pliktig å ha tjenestepensjonsordning etter lov om obligatorisk tjenestepensjon. Selskapets pensjonsordninger tilfredsstiller kravene i denne loven.

2023	2024	Honorar til revisor	2024	2023
272 570	7 928 980	Lovpålagt revisjon	8 560 085	1 934 594
137 009	889 439	Andre tjenester	1 212 441	268 014
<u>409 579</u>	<u>8 818 419</u>	Sum honorar til revisor	<u>9 772 526</u>	<u>2 202 608</u>


Honorar lovpålagt revisjon for mor i 2024 inkluderer honorarer knyttet til revisjon av 45 innfusjonerte døtre i 2024.

Stavanger, 23. april 2025


Varme & Bad

 BankID Signing
Jan-Yngve Mathisen
2025-04-23

 BankID Signing
Andreas Erslund
2025-04-23

 BankID Signing
Kari Anne Slettevold Bjørshol
2025-04-23


 BankID Signing
Jan Terje Kristiansen
2025-04-23

 BankID Signing
Sindre Grønningen
2025-04-23

 BankID Signing
Tone Bjørnov
2025-04-23

 BankID Signing
Mari Thjømøe
2025-04-23

 BankID Signing
Anders Almestad
2025-04-23

 BankID Signing
Bjørn Svendby Fredriksen
2025-04-23



Noter til regnskapet 2024 Varme & Bad

Note 4 Immaterielle eiendeler

Morselskap	Goodwill	Konsesjoner, patenter o.l.	Sum
Anskaffelseskost pr. 01.01.	-	10 817 298	10 817 298
Tilgang ved fusjon	647 690 216	142 730	647 832 946
Tilgang kjøpte driftsmidler	-	19 810 341	19 810 341
Anskaffelseskost pr. 31.12.	<u>647 690 216</u>	<u>30 770 369</u>	<u>678 460 585</u>
Akk. avskrivninger og nedskrivning pr. 01.01.	-	-	-
Årets ordinære avskrivninger	68 177 075	890 994	69 068 069
Akk. avskrivninger og nedskrivning pr. 31.12.	<u>68 177 075</u>	<u>890 994</u>	<u>69 068 069</u>
Bokført verdi 31.12.	579 513 141	29 879 375	609 392 516
Økonomisk levetid	10 år	5-10 år	
Avskrivningsplan	Lineær	Lineær	
Konsern	Goodwill	Konsesjoner, patenter o.l.	Sum
Anskaffelseskost pr. 01.01.	681 770 753	38 354 827	720 125 580
Tilgang kjøpte driftsmidler	-	21 280 533	21 280 533
Tilgang ved oppkjøp	194 711 336	1 551 622	196 262 958
Avgang solgte driftsmidler	-	-	-
Anskaffelseskost pr. 31.12.	<u>876 482 089</u>	<u>61 186 982</u>	<u>937 669 071</u>
Akk. avskrivninger og nedskrivning pr 01.01.	34 080 538	14 833 933	48 914 471
Årets ordinære avskrivninger	79 519 244	3 503 480	83 022 724
Akk. avskrivninger og nedskrivning pr. 31.12.	<u>113 599 782</u>	<u>18 337 413</u>	<u>131 937 195</u>
Bokført verdi 31.12.	762 882 308	42 849 569	805 731 877
Økonomisk levetid	10 år	5-10 år	
Avskrivningsplan	Lineær	Lineær	

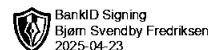

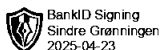

Økonomisk levetid på goodwill er basert på tidshorisonten man hadde for investeringene ved oppkjøpene og hvor lenge man minimum forventer at virksomhetene vil bidra med lønnsom drift.

Konsern:

Selskapets navn	Oppkjøps- tidspunkt	Anskaffelses- kost	Goodwill
VB Sandefjord Rørleggerservice AS	01.06.2024	2 640 897	2 175 498
VB Høytrykksvakta AS	01.06.2024	18 909 833	16 131 875
VB Johannessen VVS AS	01.06.2024	7 621 825	6 231 207
VB Rørleggere'N Mysen AS	01.06.2024	14 366 977	7 772 432
VB Vestfold Rørleggerforretning AS	01.06.2024	5 000 937	2 462 676
VB Skien Rørleggerforretning AS	01.06.2024	44 212 544	39 792 039
VB Rørleggermester Jan-Yngve Mathisen AS	01.06.2024	28 476 655	27 753 343
VB Rørleggeren AS	01.03.2024	25 312 024	23 745 906
VB VA Entreprenør Rørleggeren AS	01.03.2024	7 467 975	7 386 625
VB Jensen Varme og Sanitær AS	01.05.2024	10 170 970	4 480 930
VB Wist Rør AS	01.05.2024	7 894 481	7 412 913
Rørgrossisten AS	01.04.2024	6 194 161	14 139 954
VB Hjorteland Rør AS	01.09.2024	25 194 481	17 178 659
VB BW Rør AS	01.11.2024	8 618 113	5 268 473
VB Øst Rør AS	01.11.2024	13 453 481	6 835 688
VB Fjord VVS AS	01.10.2024	7 194 481	5 604 284
Brann og Vanteknikk AS	01.09.2024	495 273	338 832

Konsernet har kjøpt opp 17 rørleggerbedrifter i løpet av året. Vederlaget er oppgjort ved kontantbetaling og vederlag i aksjer. Deler av vederlaget beregnes på bakgrunn av resultat for 2024 og justeres på anskaffelseskosten i 2025. Oppgjøret for aksjene i 2025 vil gjøres ved konvertering av gjeld bokført under «konvertible lån».

Varme & Bad





Noter til regnskapet 2024 Varme & Bad

Note 5 Varige driftsmidler

Morselskap	Tomter, bygninger o.a. fast eiendom	Maskiner og anlegg	Driftsløsere, inventar o.a.	Sum
Anskaffelseskost pr. 01.01.	-	-	11 461 076	11 461 076
Tilgang ved fusjon	1 257 813	14 694 793	75 291 866	91 244 472
Tilgang kjøpte driftsmidler	264 181	-	6 010 609	6 274 790
Avgang solgte driftsmidler	-	-	(433 868)	(433 868)
Reklassifiseringer	2 697 870	(4 018 687)	1 320 817	-
Anskaffelseskost pr. 31.12.	<u>4 219 864</u>	<u>10 676 106</u>	<u>93 650 500</u>	<u>108 546 470</u>
Akk. avskrivninger og nedskrivning pr. 01.01.	-	-	6 690 871	6 690 871
Akk. Avskrivninger overtatt ved fusjon	929 095	7 975 945	54 840 472	63 745 512
Årets ordinære avskrivninger	1 107 957	1 935 869	4 876 424	7 920 250
Tilbakeførte avskrivninger solgte driftsmidler	-	-	(202 027)	(202 027)
Akk. avskrivninger og nedskrivning pr. 31.12.	<u>2 037 052</u>	<u>9 911 814</u>	<u>66 205 740</u>	<u>78 154 606</u>
Bokført verdi 31.12.	2 182 812	764 292	27 444 760	30 391 864
Økonomisk levetid	50 år	5-20 år	5 år	
Avskrivningsplan	Lineær	Lineær	Lineær	
Konsern	Tomter, bygninger o.a. fast eiendom	Maskiner og anlegg	Driftsløsere, inventar o.a.	Sum
Anskaffelseskost pr. 01.01.	1 257 813	14 694 793	86 487 900	102 440 506
Tilført ved oppkjøp	-	5 509 570	15 294 874	20 804 444
Tilgang kjøpte driftsmidler	264 181	541 811	8 108 044	8 914 036
Avgang solgte driftsmidler	-	(541 811)	(1 637 723)	(2 179 534)
Reklassifiseringer	2 697 870	(4 018 687)	1 320 817	-
Anskaffelseskost pr. 31.12.	<u>4 219 864</u>	<u>16 185 676</u>	<u>109 573 912</u>	<u>129 979 452</u>
Akk. avskrivninger og nedskrivning pr. 01.01.	929 095	7 975 945	62 380 851	71 285 891
Akk. Avskrivning og nedskrivning tilført ved oppkjøp	-	4 644 516	9 942 512	14 587 028
Årets ordinære avskrivninger	1 107 957	2 290 183	5 816 535	9 214 675
Tilbakeførte avskrivninger solgte	-	-	(179 208)	(179 208)
Akk. avskrivninger og nedskrivning pr. 31.12.	<u>2 037 052</u>	<u>14 910 644</u>	<u>77 960 690</u>	<u>94 908 386</u>
Bokført verdi 31.12.	2 182 812	1 275 032	31 613 222	35 071 066
Økonomisk levetid	50 år	5-20 år	5 år	
Avskrivningsplan	Lineær	Lineær	Lineær	

Varme & Bad



BankID Signing
Jan-Yngve Mathisen
2025-04-23



BankID Signing
Andreas Ermland
2025-04-23



BankID Signing
Kari Anne Slettevold Bjørshol
2025-04-23



BankID Signing
Jan Terje Kristiansen
2025-04-23



BankID Signing
Sindre Grønningen
2025-04-23



BankID Signing
Tone Bjørnov
2025-04-23



BankID Signing
Mari Thjømøe
2025-04-23



BankID Signing
Anders Almestad
2025-04-23



BankID Signing
Bjørn Svendby Fredriksen
2025-04-23

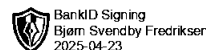
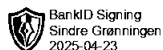



Noter til regnskapet 2024 Varme & Bad

Note 6 Skatt

Selskap		Konsern	
2023	2024	2024	2023
		Årets skattekostnad	
		Resultatført skatt på ordinært resultat:	
11 564 627	-	7 228 457	15 103 845
-	(477 890)	(1 377 934)	(10 291 032)
-	(11 955 953)	-	-
981 487	(1 340 947)	(14 092 853)	12 939 687
<u>12 546 114</u>	<u>(13 774 790)</u>	<u>(8 242 330)</u>	<u>17 752 500</u>
		Beregning av årets skattegrunnlag:	
4 302 132	(127 084 248)	(120 191 337)	9 258 858
1 117 300	54 279 304	54 686 237	172 709
(619 896)	50 477 837	81 105 317	52 166 734
(2 860 472)	-	-	-
51 608 350	11 745 952	-	-
(3 841 406)	-	-	-
-	-	17 256 406	7 055 540
<u>49 706 008</u>	<u>(10 581 155)</u>	<u>32 856 623</u>	<u>68 653 841</u>
		Betalbar skatt i balansen:	
11 564 627	-	7 228 457	15 103 845
(629 304)	-	-	-
-	-	-	-
<u>10 935 323</u>	<u>-</u>	<u>7 228 457</u>	<u>15 103 845</u>
		Avstemning av skattekostnaden:	
946 469	(27 958 535)	(26 442 094)	2 036 949
-	(341 812)	431 033	2 213 432
11 353 837	2 584 109	-	-
-	-	5 737 759	1 987 442
245 808	11 941 447	12 030 972	11 514 677
<u>12 546 114</u>	<u>(13 774 790)</u>	<u>(8 242 330)</u>	<u>17 752 500</u>
Skatteeffekten av midlertidige forskjeller og underskudd til fremføring som har gitt opphav til utsatt skatt og utsatte skattefordeler, spesifisert på typer av midlertidige forskjeller.			
		Midlertidige og andre forskjeller	
448 368	2 533 515	4 720 876	4 584 391
-	15 998 577	15 998 577	59 008 335
(94 971)	(10 839 928)	(12 811 434)	(3 066 554)
-	(612 622)	(819 750)	(285 311)
(393 262)	(2 633 462)	(3 358 664)	(2 996 807)
-	(10 581 155)	(39 749 919)	(12 159 051)
<u>(39 865)</u>	<u>(6 135 075)</u>	<u>(36 020 314)</u>	<u>45 085 003</u>
-	-	26 080 723	9 033 829
<u>(39 865)</u>	<u>(6 135 075)</u>	<u>(9 939 591)</u>	<u>54 118 832</u>
(8 770)	(1 349 717)	(2 186 710)	11 906 143

Varme & Bad





Noter til regnskapet 2024 Varme & Bad

Note 7 Investering i datterselskap

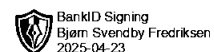
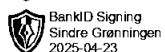
Investeringer etter kostmetoden (selskapsregnskapet)

Selskaps navn	Aksjekapital	Antall aksjer	Egenkapital	Årets resultat	Balanseført
VB Håndel AS	150 000	100 000	21 122 111	9 300 613	26 171 040
B Smart AS	49 830	1 550	12 078 235	(3 895 426)	29 320 359
Varme & Bad Bedrift AS	100 000	100	15 497	(40 026)	154 180
VB Holding AS	751 782	804	790 440	(201 770)	840 962
VB Sandefjord Rørleggerservice AS	60 000	30	1 216 768	722 136	2 640 897
VB Høytrykksvakte AS	870 000	870	7 674 424	2 636 755	18 909 833
VB Johannessen VVS AS	30 000	30	2 263 353	789 177	7 621 825
VB Rørleggere'N Mysen AS	100 000	100 000	7 554 779	573 430	14 366 977
VB Vestfold Rørleggerforretning AS	300 000	300	2 901 300	302 139	5 000 937
VB Skien Rørleggerforretning AS	300 000	300	9 252 192	5 137 062	44 212 544
VB Rørleggermester Jan-Yngve Mathisen AS	30 000	100	5 132 514	3 110 865	28 476 655
VB Rørleggeren AS	1 200 000	600	3 079 733	1 763 516	25 312 024
VB VA Entreprenør Rørleggeren AS	100 000	1 000	83 782	(224 176)	7 467 975
VB Jensen Varme og Sanitær AS	500 000	100	5 393 689	(1 219 208)	10 170 970
VB Wist Rør AS	30 000	30	229 383	(1 310 725)	7 894 481
Rørgrossisten AS	3 300 000	3 300	(13 222 019)	(4 578 742)	5 129 161
VB Hjorteland Rør AS	1 030 000	1 000	10 603 889	4 083 817	25 194 481
VB BW Rør AS	100 000	10 000	2 383 458	1 078 802	8 618 113
VB Øst Rør AS	50 000	1 000	7 831 352	2 625 825	13 453 481
VB Fjord VVS AS	50 000	500	1 365 723	756 775	7 194 481
Brann og Vannteknikk AS	30 000	100	84 159	(68 830)	495 273

Note 8 Varelager

Morselskap			Konsern	
2023	2024		2024	2023
-	91 874 242	Deler / Innkjøpte ferdigvarer	110 371 134	102 828 381

Varme & Bad





Noter til regnskapet 2024 Varme & Bad

Note 9 Leasing/leieavtaler

Morselskap			Konsern	
2023	2024		2024	2023
2 172 206	30 227 301	Årets leiekostnader lokaler	33 882 155	15 011 134
473 603	24 032 078	Årets leasingkostnader biler	26 693 723	9 741 541
<u>2 645 809</u>	<u>54 259 379</u>	Sum	<u>60 575 878</u>	<u>24 752 675</u>

Avtalenes gjenværende løpetid på leiekostnader er 1-10 år
Avtalenes gjenværende løpetid på leasingkostnader er 1-4 år

Note 10 Konsernmellomværende

Morselskap		
2023	2024	
2 799 555	3 734 555	Fordringer
855 326	1 366 236	Lån til foretak i samme konsern
141 037 242	42 788 159	Kundefordringer
<u>144 692 123</u>	<u>47 888 950</u>	Andre fordringer
		Sum
2023	2024	Gjeld
-	67 641 934	Leverandørgjeld
111 508 040	73 788 205	Annen kortsiktig gjeld
<u>111 508 040</u>	<u>141 430 139</u>	Sum

Varme & Bad AS har ytt et ansvarlig lån til datterselskapet VB Handel AS. Lånet skal tilbakebetales så snart likviditets- og egenkapitalsituasjonen i datterselskapet tilsier det.

Transaksjoner med nærstående er gjennomført til armlengdes prinsipp. Utlån/lån renteberegnes med gjennomsnittlig 3-5 % rente.

Note 11 Fordringer, gjeld, pantstillelser og garantier m.v

Morselskap			Konsern	
2023	2024		2024	2023
2 799 555	3 734 555	Fordringer med forfall senere enn ett år	-	-
-	-	Gjeld med forfall senere enn 5 år	-	-
		Gjeld som er sikret ved pant o.l.		
441 482 904	526 419 034	Gjeld til kredittinstitusjoner (langsigtig)	527 100 711	446 487 840
-	27 513 129	Gjeld til kredittinstitusjoner (kortsiktig)	27 513 129	-
5 299 806	32 486 871	Ubenyttet kassekreditt	32 486 871	60 000 000
40 850 000	60 000 000	Total kassekredittramme	60 000 000	60 000 000
		Balansført verdi av pantsatte eiendeler		
29 451 115	291 901 034	Kundefordringer	401 763 997	206 748 520
4 770 205	27 444 760	Driftsløsere, inventar og utstyr	31 613 222	19 001 189
-	91 874 242	Varer	110 371 134	65 121 785
763 993 161	153 256 629	Aksjer	-	-
<u>798 214 481</u>	<u>564 476 665</u>	Sum	<u>543 748 353</u>	<u>290 871 494</u>
29 626 115	305 379 710	Kundefordringer	419 184 021	426 135 212
(175 000)	(13 478 676)	Avsetning tap på krav	(17 420 024)	(8 697 049)
<u>29 451 115</u>	<u>291 901 034</u>	Sum	<u>401 763 997</u>	<u>417 438 163</u>

Konsernkontoordning

Varme & Bad AS har en konsernkontoavtale med sine datterselskaper, hvor samtlige av deltakerne er solidarisk ansvarlige. Rammen i konsernkontoavtalen er kr 60 000 000. Varme & Bad AS sin beholdning utgjør kr -78 526 988. Selskapet og konsernet har en trekkramme på 60 000 000.

Selskapet er pr 31.12.2024 i brudd med ett av lånevilkårene knyttet til langsiktig gjeld mot bank. Bruddet relaterer seg til lånevilkår på nøkkeltall Gjeld / EBITDA. Selskapet har mottatt waiver fra banken før regnskapsavleggelsen.

Varme & Bad

BankID Signing
Jan-Yngve Mathisen
2025-04-23

BankID Signing
Sindre Grønningen
2025-04-23

BankID Signing
Andreas Erslund
2025-04-23

BankID Signing
Tone Bjørnov
2025-04-23

BankID Signing
Kari Anne Slettevold Bjørshol
2025-04-23

BankID Signing
Mari Thjømøe
2025-04-23

BankID Signing
Jan Terje Kristiansen
2025-04-23

BankID Signing
Anders Almestad
2025-04-23

BankID Signing
Bjørn Svendby Fredriksen
2025-04-23



Noter til regnskapet 2024 Varme & Bad

Note 12 Bankinnskudd

Morselskap			Konsern	
2023	2024	Bankinnskudd, kontanter o.l.	2024	2023
1 560 117	20 641 339	Bundne skattetreksmidler	24 454 413	18 600 603

Note 13 Aksjekapital og aksjonærinformasjon

Aksjekapitalen i Varme & Bad AS pr. 31.12. består av følgende aksjeklasser:

	Antall	Pålydende	Bokført
Ordinære-aksjer	962 362	1,000000	962 362
Sum	962 362	1,000000	962 362

Oversikt over de største aksjonærene pr 31.12.:

	Ordinære	A-aksjer	B-aksjer	Sum	Eierandel	Stemmeandel
Egne aksjer	4 245			4 245	0 %	0 %
Sum	4 245	-	-	4 245	0 %	0 %
Øvrige aksjonærer (eierandel < 2,5%)	958 117			958 117	100 %	100 %
Totalt antall aksjer	962 362	-	-	962 362	100 %	100 %

Aksjer eid av ledende ansatte	Ordinære	A-aksjer	B-aksjer	Sum
Jan Terje Kristiansen (KB3 Invest AS)	20 026			20 026
Jan-Yngve Mathisen (JYM Utleie AS)	10 954			10 954
Bjørn Svendsby Fredriksen (Fredriko Holding AS)	6 862			6 862
Sindre Grønningen (Husnes Røyr AS)	884			884
Sum	38 726	-	-	38 726

Note 14 Egenkapital

Morselskap	Aksjekapital	Egne aksjer	Ikke-registert kapital	Annen innskutt egenkapital / Overkurs	Annen egenkapital	Sum
Egenkapital pr. 01.01.	721 898	(44 678)	-	366 975 205	8 320 650	375 973 075
Salg/kjøp av egne aksjer		40 433		43 638 081		43 678 514
Gjeldskonverteringer	240 464			194 678 589		194 919 053
Mor/datter fusjoner					706 954	706 954
Ikke-registert kapitalforhøyelse			3 500 000			3 500 000
Årets resultat				(104 281 855)	(9 027 604)	(113 309 459)
Egenkapital pr 31.12.	962 362	(4 245)	3 500 000	501 010 020	-	505 468 138

Konsern	Aksjekapital	Egne aksjer	Ikke-registert kapital	Annen innskutt egenkapital / Overkurs	Minoritet	Sum
Egenkapital pr. 01.01.	721 898	(44 678)		364 617 974	230 629	365 525 823
Salg/kjøp av egne aksjer		40 433		43 638 081		43 678 514
Gjeldskonverteringer	240 464			194 678 589		194 919 053
Ikke-registert kapitalforhøyelse			3 500 000			3 500 000
Årets resultat				(111 688 686)	(260 321)	(111 949 007)
Andre endringer						-
Egenkapital pr 31.12.	962 362	(4 245)	3 500 000	491 245 959	(29 692)	495 674 384

Varme & Bad AS har i 2024 kjøpt 2 450 antall egne aksjer. Bakgrunnen for ervervet er avsluttede medlemskap.

Aksjene ble ervervet i snitt for kr 80,2 pr aksje.

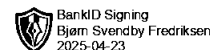
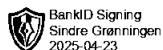

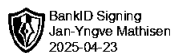
Varme & Bad AS har i 2024 solgt/overdratt 39 572 egne aksjer. Bakgrunnen for salget er nye medlemmer og oppgjør ifbm oppkjøp.

Aksjene ble i snitt overdratt for kr 1 108 pr aksje.

Note 15 Annen kortsiktig gjeld

I posten annen kortsiktig gjeld inngår skyldig bonus til medlemmer med kr 37 811 505.

Varme & Bad





Noter til regnskapet 2024 Varme & Bad

Note 16 Fusjon

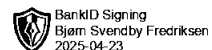

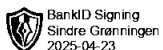

For å forenkle selskapsstrukturen i konsernet, er det gjennomført fusjon mellom 45 heleide datterselskaper og morselskapet Varme & Bad AS som overtagende selskap.

Regnskapsmessig gjennomføres fusjonen etter reglene om konsernkontinuitet i NRS 9 Fusjon pkt 6 med virkningstidspunkt 01.01.2024. Etendeler og gjeld i de overdragende selskapene videreføres Varme & Bad AS med de verdier som er benyttet i konsernregnskapet til Varme & Bad AS. Fusjonene er gjennomført til skattemessig kontinuitet. Det er ikke ytt vederleg ifbm omorganiseringen.

Overdragende selskap i fusjonene:

VB 123 Rør AS	VB Skår VVS AS
VB Asp Rørservice AS	VB Ståle Berge VVS AS
VB Aurdal Rørleggertjenester AS	VB Sykkylven Rør AS
VB Austevoll Rør AS	VB Telemark Rør AS
VB Bodø Rørservice AS	VB Uvdal VVS 1 AS
VB Bro Varmex AS	VB Valle VVS & Bygg AS
VB Drammen Rørservice AS	VB VVS Installatøren AS
VB Egil Bringsverd Eftf. AS	VB Wien og Lie Rørleggerbedrift AS
VB Einar Haugsnes AS	VB Ødegård-Vvs AS
VB Engelsviken Rør AS	VB Kjells VVS AS
VB Florø Rør AS	VB Konnerud Rør AS
VB Harald Larsen Rørlegger AS	VB Kviteseid Rørhandel AS
VB Heistad Rørleggerforretning AS	VB LB Rør AS
VB Hellevik VVS AS	VB Lofoten vann og varme AS
VB Hunt VVS AS	VB Lunder & Aas Rørleggerservice AS
VB J & A Rosenlund AS	VB Martinsen & Brodahl AS
VB Johansen V.V.S AS	VB NVR AS
VB Kirkøy VVS AS	VB Olav Mørner A/S Autorisert Rørleggerfirma
VB Kjell Wangberg Larsen AS	VB Randsfjord Rørservice AS
VB Kjells VVS AS	VB Rør & Handverk Service AS
VB Konnerud Rør AS	VB Rørlegger Torgersen AS
VB Kviteseid Rørhandel AS	VB Rørleggerservice AS
VB LB Rør AS	VB Rørleggertjenesten AS
VB Lofoten vann og varme AS	VB Rørmesteren AS
VB Lunder & Aas Rørleggerservice AS	VB Rørservice Innlandet AS
VB Martinsen & Brodahl AS	VB Rørservice VVS AS
VB NVR AS	VB Skår VVS AS
VB Olav Mørner A/S Autorisert Rørleggerfirma	VB Ståle Berge VVS AS
VB Randsfjord Rørservice AS	VB Sykkylven Rør AS
VB Rør & Handverk Service AS	VB Telemark Rør AS
VB Rørlegger Torgersen AS	VB Uvdal VVS 1 AS
VB Rørleggerservice AS	VB Valle VVS & Bygg AS
VB Rørleggertjenesten AS	VB VVS Installatøren AS
VB Rørmesteren AS	VB Wien og Lie Rørleggerbedrift AS
VB Rørservice Innlandet AS	VB Ødegård-Vvs AS
VB Rørservice VVS AS	

Varme & Bad





ÅRSBERETNING 2024

Virksomhetens art og hvor den drives fra

Konsernet består av morselskapet Varme & Bad AS og datterselskapene VB Handel AS, B Smart AS, Varme & Bad Bedrift AS, VB Holding AS. Selskapet kjøpte totalt 45 rørleggerselskap i juni 2023, som ble fusjonert i løpet av 2024. I tillegg kjøpte selskapet 17 selskaper i 2024 hvorav 16 rørleggerselskap vil bli fusjonert med Varme & Bad i løpet av 2025. Det siste selskapet som ble kjøpt opp i 2024 Rørgrossisten AS er en nettbedrift og vil fortsette som datterselskap.

VB Gruppen består av VB Konsern samt medlemsbedrifter i kjeden.

Selskaper som er kjøpt opp i 2024 er innberegnet i konsernregnskapet for 2024 med omsetning og resultater for perioden fra oppkjøpet og frem til 31.12.2024. Fullstendig liste over alle datterselskap pr 31.12.2024 fremgår av prinsippnoten til årsregnskapet.

Varme & Bad AS (VB) er et konsern og landsdekkende rørleggerkjede som rådgir, installerer, drifter og vedlikeholder alt innen rørinfrastruktur for privat og proffmarkedet.

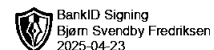


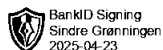
VB er lokalisert med administrative kontorer i Stavanger og Oslo, i tillegg til avdelingskontorer spredt rundt i Norge.

Omsetning, utvikling, resultat og markedsutsikter.

Morselskapet har en omsetning på kr 1.305,9 mill. i 2024 sammenlignet med kr 90,1 mill i 2023. Årsaken til økningen skyldes innfusjonering av flere heleide datterselskap i 2024. Driftsresultatet utgjør kr -103 mill og det negative resultatet er påvirket av et utfordrende marked i 2024, enkelt-prosjekter med negative resultater samt ekstraordinære kostnader knyttet til implementering av nye systemer og innfusjonering av datterselskaper i 2024. Videre har morselskapet tatt på seg kostnader knyttet til etableringen av et konsern. Netto finansposter utgjør kr -24,1 mill og skyldes at selskapet har tatt opp lån fra banken i forbindelse med oppkjøp av selskap. Årsresultat utgjør kr -113,3 mill og er overført fra annen egenkapital. Pr. 31.12.2024 er egenkapitalen på kr 505,5 mill. og egenkapitalandelen på 34,8%.

Konsernets omsetning ble i 2024 kr 2.021,7 mill, en økning fra kr 1.561,3 mill året før som følge av ytterligere oppkjøp av datterselskaper. Omsetning korrigert for oppkjøp, viser en nedgang i 2024 på 6 % sammenlignet med 2023 grunnet generell nedgang i markedet. Driftsresultatet utgjør kr -86,3 mill. og resultat før skatt er på kr -120,2 mill. Per 31.12.2024 er egenkapitalen på kr 495,7 mill. og egenkapitalandelen på 33,4%.

Konsernregnskapet inkluderer omsetning og resultatposter fra de fusjonerte selskapene fra 1. januar 2024. For selskapene som ble kjøpt opp i 2024 så er disse inkludert i konsernregnskapet fra tidspunktet for gjennomføring av transaksjonene. Etableringen av





konsernet har medført økte kostnader 2023 og 2024 knyttet til forberedelse samt gjennomføring av transaksjonene. I 2024 har det medført betraktelige kostnader i forbindelse med oppkjøp og fusjoner, samt det praktiske med å etablere et konsern som skal ha felles IT-løsninger og systemer. De positive effektene av konsernetableringen forventes hovedsakelig å treffe regnskapet i 2025 og 2026.

Styret forventer overskudd for selskapet og konsernet i 2025. Styret mener at årsregnskapet og balansen gir et rettviseende bilde av selskapets og konsernets eiendeler og gjeld, finansielle stilling og resultat.

Kontantstrømoppstillingen viser at morselskapet og konsernet hadde en negativ kontantstrøm fra operasjonelle aktiviteter i 2024. Både morselskapet og konsernet hadde en negativ kontantstrøm fra investeringsaktiviteter og positiv kontantstrøm for finansieringsaktiviteter i 2024.

2024 har vært et utfordrende år markedsmessig, men det er forventet å snu i løpet av 2025.

Klima- og miljøstyring i VB Gruppen

VB Gruppen spiller en betydelig rolle i å drive VVS-bransjen i en mer bærekraftig retning, i kraft av sin størrelse, geografiske spredning, omfanget av innkjøp og bredde i kjernevirksomhet. VB Gruppen arbeider med bærekraft innenfor både sosiale, forretningsetiske og klima- og miljømessige forhold.

Sertifiseringer og føringer for VB Gruppen innen bærekraft:

VB Gruppen er medlem av FNs Global Compact og har signert forpliktelser om å jobbe mot målene i Parisavtalen. VB Gruppen har konkrete mål om å bli en nullutslippsaktør.

VB Gruppen er miljøfyrtårnsertifisert. Dette er et viktig steg mot helhetlig bærekraftstyring, herunder miljøstyring.

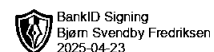
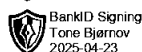
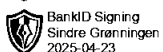
CSRD (Corporate Sustainability Reporting Directive):

Arbeidet mot rapportering er godt i gang. Med innsikten vi skaper for å rapportere i henhold til CSRD, vil VB Gruppen utvide dagens miljøstyringssystem til å bli raskere, mer datadrevet og mer treffsikkert.

Forskning og utvikling

VB er et konsern som satser betydelige midler på utvikling. Dextro i B Smart og LiSA i VB Handel er eksempler på større utviklingsprosjekter.

Datterselskapet B Smart AS leverer prosjekt og kvalitetssystemet Dextro som er et egenutviklet system. Det er aktivert utviklingskostnader i Varme & Bad AS og B Smart AS for videreutvikling av systemet i 2024.





Finansiell risiko

Konsernets finansielle risiko vurderes å være lav. Konsernet er lite eksponert for endringer i valutakurser. VB tok i 2023 opp lån i Sparebank1 SR-bank i forbindelse med kjøp av de 45 selskapene. Dette gjør at VB er eksponert for endringer i rentenivået. Konsernet er per 31.12.2024 i brudd med bankens lånevilkår når det gjelder konsernets brutto rentebærende gjeld dividert på konsernets EBITDA, men selskapet har mottatt en waiver fra banken. Det vises til note 11 i årsregnskapet.

Kredittrisiko

Som følge av kjøp av 62 selskaper, har VB konsernet nå en økt eksponering for kredittrisiko på ordinære kundefordringer. Dette håndteres gjennom løpende tett dialog og oppfølging med hvert enkelt datterselskap.

For å redusere kredittrisikoen knyttet til gjennomfaktureringsløsningen LiSA har datterselskapet VB Handel AS tegnet kredittforsikring. Styret har etablert en egen kredittkomite som har i oppgave å minimere tapsrisiko for VB Handel AS.

Markedsrisiko

Markedsrisikoen er omtalt under avsnittet «Omsetning, utvikling, resultat og markedsutsikter». VB har pr 31.12.2024 en ubenyttet kassekreditt på kr 32 mill. samt en ubenyttet låneramme på kr 81 mill. i SR Bank. Dette gjør at VB sin likviditetsrisiko anses som lav. Videre har VB opprettet en konsernkontoordning som inkluderer alle datterselskapene for å redusere risikoen for likviditetsutfordringer i hvert enkelt selskap. Likviditetsrisikoen anses som minimal, da selskapet utbetaler bonus til medlemmene etterskuddsvis. Konsernets likviditet er god.

Styreansvarsforsikring

Det er tegnet forsikring for styreansvar som gjelder for styre-/varamedlem og daglig leder. Forsikringen dekker erstatningsansvar for skade på tredjemanns person -ting eller formueskade.

Redegjørelse for aktsomhetsvurderingene

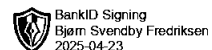
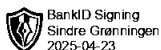
Styret i VB Gruppen følger opp konsernets aktsomhetsvurderinger i styremøte hvert halvår. Årets redegjørelse er tilgjengelig på <https://vb.no/om-vb/%C3%A5penhetsloven/>

Fortsatt drift

Styret og daglig leder bekrefter at forutsetningen om fortsatt drift er lagt til grunn ved avleggelsen av årsregnskapet. Morselskapet og konsernet har god utvikling og tilfredsstillende egenkapital og har alle forutsetninger for å kunne videreføre en positiv utvikling.

Arbeidsmiljø

VB har et etablert system for arbeid med helse-, miljø og sikkerhet (HMS). Det systematiske HMS-arbeidet er en integrert del av VB sitt styringssystem og er beskrevet i selskapets administrasjonshåndbok.





Ved årets utgang hadde morselskapet 782 ansatte og konsernet 843 ansatte.

Fra 1. mars 2024 har vi fusjonert inn 45 selskap fordelt gjennom året i månedlige puljer. Pr. 31.12.24 var sykefraværet for morselskapet på 5,2%. Denne prosentsatsen må sees i sammenheng med at selskapene har kommet inn på ulikt tidspunkt gjennom året. Den generelle trivsel på arbeidsplassen er god, og det har ikke vært alvorlige skader eller ulykker.

Aktivitets- og redegjørelsesplikten (ARP)

VB er forpliktet til å fremme likestilling og hindre diskriminering i virksomheten. Vi arbeider systematisk for å sikre like muligheter uavhengig av kjønn, alder, etnisitet, funksjonsnedsettelse, seksuell orientering, religion eller annen grunnlag for diskriminering. I henhold til aktivitets- og redegjørelsesplikten rapporterer vi her om vårt arbeid med likestilling og mangfold i 2024.

VVS-bransjen har tradisjonelt vært mannsdominert, og dette gjenspeiles også i vår virksomhet. Kvinner er underrepresentert i fagarbeiderstillinger og tekniske roller, men vi ser en positiv utvikling med økende andel kvinnelige ansatte i administrative og lederstillinger. Vi erkjenner at en bedre kjønnsbalanse vil styrke både arbeidsmiljøet og vår konkurransekraft, og jobber aktivt med tiltak for å rekruttere og beholde flere kvinner i VB Gruppen. Som en del av dette arbeidet er VB medlem av Ingeborgnettverket, som arbeider for økt kvinneandel i rørbransjen gjennom synlighet, rekruttering og nettverksbygging.

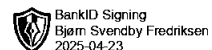


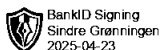
Vi har ikke avdekket systematiske lønnsforskjeller mellom kvinner og menn. Lønnsfastsettelse for fagarbeidere følger tariffavtalen, noe som sikrer like vilkår uavhengig av kjønn. For administrative og ledende stillinger har vi gjennomført stillingsvurdering og sammenlignet lønnsnivået ved bruk av HAY-systemet. HAY-systemet er en anerkjent metode for jobbevaluering, som vurderer stillinger basert på faktorer som ansvar, kompleksitet, problemløsning og krav til kompetanse. Dette sikrer en rettferdig og systematisk tilnærming til lønnsfastsettelse, og bidrar til å unngå utilsiktede lønnsforskjeller mellom kjønn.

Vi vil fortsette arbeidet med likestilling og mangfold i 2025, med særlig fokus på rekruttering av flere kvinner til bransjen.

Miljørapport

Selskapets virksomhet medfører ingen forurensing av det ytre miljø i strid med lover og forskrifter.


VB er Miljøfyrtårnsertifisert bedrift og arbeider for å øke miljøeffektiviteten i alle ledd i hele verdikjeden. Helt fra produsent og grossist, gjennom Rørleggerbedrift og ut til sluttkunde på bedrifts- eller privatmarkedet. Vi skal være bevisste vårt ressursforbruk, og arbeide for å redusere utslipp og avfall i hele verdikjeden. Den største miljøutfordringen i vår bransje i dag er relatert til forbruk av miljøriktig VVS-materiell, samt energiforbruk.





 BankID Signing
Jan-Yngve Mathisen
2025-04-23

 BankID Signing
Sindre Grønningen
2025-04-23

 BankID Signing
Andreas Erslund
2025-04-23

 BankID Signing
Tone Bjørnov
2025-04-23

 BankID Signing
Kari Anne Skettevold Bjørshol
2025-04-23

 BankID Signing
Mari Thjømøe
2025-04-23

 BankID Signing
Jan Terje Kristiansen
2025-04-23

 BankID Signing
Anders Almestad
2025-04-23

 BankID Signing
Bjørn Svendby Fredriksen
2025-04-23



Likestilling

Selskapet arbeider for å sikre likebehandling av ansatte i samsvar med lov om likestilling mellom kjønnene. VB jobber aktivt for å få kvinner inn i bransjen, og er med i Ingeborg-nettverket. Ingeborg er et nettverk som vil samle og bidra til at kvinnene som jobber i rørbransjen utvikler seg til å bekle alle roller i bransjen. For å lykkes med det må flere kvinner blant annet velge å bli rørlegger. Målet er å motivere de som bestemmer i rørbransjen (i all hovedsak menn) til å se alle mulighetene det gir bransjen om vi også har fokus på å rekruttere kvinner inn i alle slags roller i bransjen.

Konsernledelsen består av 10 personer, hvorav 3 er kvinner. Styret har 8 medlemmer, hvorav 3 er kvinner.

Stavanger, den 23. april 2025

Tone Bjørnov
Styreleder

Anders Almestad
Daglig leder

Mari Thjømøe

Andreas Ermland

Bjørn Svendby Fredriksen

Jan-Yngve Mathisen

Jan Terje Kristiansen

Kari Anne Slettevold
Bjørshol

Sindre Grønningen

