



ÅRSREGNSKAPET FOR REGNSKAPSÅRET 2020 - GENERELL INFORMASJON

Enheten

Organisasjonsnummer: 821 454 212
Organisasjonsform: Aksjeselskap
Foretaksnavn: INTELLIGENT TRADING HOLDING AS
Forretningsadresse: Bygdøy allé 2
0257 OSLO

Regnskapsår

Årsregnskapets periode: 01.01.2020 - 31.12.2020

Konsern

Morselskap i konsern: Ja
Konsernregnskap lagt ved: Nei

Regnskapsregler

Regler for små foretak benyttet: Ja
Benyttet ved utarbeidelsen av årsregnskapet til selskapet: Regnskapslovens alminnelige regler

Årsregnskapet fastsatt av kompetent organ

Bekreftet av representant for selskapet: Haakon Børs Lind
Dato for fastsettelse av årsregnskapet: 05.02.2021

Grunnlag for avgivelse

År 2020: Årsregnskapet er elektronisk innlevert
År 2019: Tall er hentet fra elektronisk innlevert årsregnskap fra 2020

Det er ikke krav til at årsregnskapet m.v. som sendes til Regnskapsregisteret er undertegnet. Kontrollen på at dette er utført ligger hos revisor/enhetens øverste organ. Sikkerheten ivaretas ved at innsender har rolle/rettighet for innsending av årsregnskapet via Altinn, og ved at det bekreftes at årsregnskapet er fastsatt av kompetent organ.

Brønnøysundregistrene, 03.06.2022



Resultatregnskap

Beløp i: NOK	Note	2020	2019
RESULTATREGNSKAP			
Kostnader			
Lønnskostnad	2		
Annen driftskostnad		67 533	47 804
Sum kostnader		67 533	47 804
Driftsresultat		-67 533	-47 804
Finansinntekter og finanskostnader			
Annen renteinntekt		8 956	18 988
Annen finansinntekt		100 000 000	5 000 000
Verdiøkning markedsbaserte omløpsmidler			24 000 000
Sum finansinntekter		100 008 956	29 018 988
Netto finans		100 008 956	29 018 988
Ordinært resultat før skattekostnad		99 941 423	28 971 184
Skattekostnad på ordinært resultat	3		
Ordinært resultat etter skattekostnad		99 941 423	28 971 184
Årsresultat	5	99 941 423	28 971 184
Årsresultat etter minoritetsinteresser		99 941 423	28 971 184
Totalresultat		99 941 423	28 971 184
Overføringer og disponeringer			
Avsatt til annen egenkapital		99 941 423	28 971 184
Sum overføringer og disponeringer		99 941 423	28 971 184



Balanse

Beløp i: NOK	Note	2020	2019
BALANSE - EIENDELER			
Anleggsmidler			
Immaterielle eiendeler			
Utsatt skattefordel	3		
Finansielle anleggsmidler			
Investering i datterselskap	6	259 680 632	259 679 318
Investering i annet foretak i samme konsern	6		
Sum finansielle anleggsmidler		259 680 632	259 679 318
Sum anleggsmidler		259 680 632	259 679 318
Omløpsmidler			
Varer			
Bankinnskudd, kontanter og lignende			
Bankinnskudd, kontanter o.l.	4	1 806 439	3 372 872
Sum bankinnskudd, kontanter og lignende		1 806 439	3 372 872
Sum omløpsmidler		1 806 439	3 372 872
SUM EIENDELER		261 487 071	263 052 190
BALANSE - EGENKAPITAL OG GJELD			
Egenkapital			
Innskutt egenkapital			
Aksjekapital	1	2 324 150	2 324 150
Beholdning av egne aksjer		-98 900	-6 900
Overkurs		185 758 900	186 766 400
Sum innskutt egenkapital		187 984 150	189 083 650
Opptjent egenkapital			
Annen egenkapital		73 501 236	-15 300 187
Sum opptjent egenkapital		73 501 236	-15 300 187



Balanse

Beløp i: NOK	Note	2020	2019
Sum egenkapital	5	261 485 386	173 783 463
Gjeld			
Langsiktig gjeld			
Utsatt skatt	3		
Annen langsiktig gjeld			
Sum langsiktig gjeld		0	0
Kortsiktig gjeld			
Betalbar skatt	3		371
Kortsiktig konserngjeld		1 685	89 268 356
Sum kortsiktig gjeld		1 685	89 268 727
Sum gjeld		1 685	89 268 727
SUM EGENKAPITAL OG GJELD		261 487 071	263 052 190



Brønnøysundregistrene

ÅRSREGNSKAP FOR REGNSKAPSÅRET 2020 - GENERELL INFORMASJON

Journalnummer: 2021 240482

Enheten

Organisasjonsnummer: 821 454 212
Organisasjonsform: Aksjeselskap
Foretaksnavn: INTELLIGENT TRADING HOLDING AS
Forretningsadresse: Bygdøy allé 2
0257 OSLO

Regnskapsår

Årsregnskapets periode: 01.01.2020 - 31.12.2020

Konsern

Morselskap i konsern: Ja
Konsernregnskap lagt ved: Nei

Regnskapsregler

Regler for små foretak benyttet: Ja
Benyttet ved utarbeidelsen av
årsregnskapet til selskapet: Regnskapslovens alminnelige regler

Årsregnskapet fastsatt av kompetent organ

Bekreftet av representant for selskapet: Haakon Børs Lind
Dato for fastsettelse av årsregnskapet: 05.02.2021

Revisjon

Årsregnskapet er utarbeidet av ekstern
autorisert regnskapsfører: Ja
Ekstern autorisert regnskapsfører har i
løpet av regnskapsåret bistått ved den
løpende regnskapsføringen eller utført
andre tjenester for selskapet enn å
utarbeide årsregnskapet: Ja

Grunnlag for avgivelse

År 2020: Årsregnskap er elektronisk innlevert.
År 2019: Tall er hentet fra elektronisk innlevert årsregnskap fra 2020.

Det er ikke krav til at årsregnskapet m.v. som sendes til Regnskapsregisteret er undertegnet. Kontrollen på at dette er utført ligger hos revisor/enhetens øverste organ. Sikkerheten ivaretas ved at innsender har rolle/rettighet for innsending av årsregnskapet via Altinn, og ved at det bekreftes at årsregnskapet er fastsatt av kompetent organ.

Brønnøysundregistrene, 25.05.2021

Brønnøysundregistrene
Postadresse: Postboks 900, 8910 Brønnøysund
Telefon: 75 00 75 00
E-post: firmapost@brreg.no Internett: www.brreg.no
Organisasjonsnummer: 974 760 673



Organisasjonsnr: 821 454 212
INTELLIGENT TRADING HOLDING AS

RESULTATREGNSKAP

Beløp i: NOK	Note	2020	2019
RESULTATREGNSKAP			
Kostnader			
Lønnskostnad	2		
Annen driftskostnad		67 533	47 804
Sum kostnader		67 533	47 804
Driftsresultat		-67 533	-47 804
Finansinntekter og finanskostnader			
Annen renteinntekt		8 956	18 988
Annen finansinntekt		100 000 000	5 000 000
Verdiøkning markedsbaserte omløpsmidler			24 000 000
Sum finansinntekter		100 008 956	29 018 988
Netto finans		100 008 956	29 018 988
Ordinært resultat før skattekostnad			
Skattekostnad på ordinært resultat	3	99 941 423	28 971 184
Ordinært resultat etter skattekostnad		99 941 423	28 971 184
Årsresultat	5	99 941 423	28 971 184
Årsresultat etter minoritetsinteresser		99 941 423	28 971 184
Totalresultat		99 941 423	28 971 184
Overføringer og disponeringer			
Avsatt til annen egenkapital		99 941 423	28 971 184
Sum overføringer og disponeringer		99 941 423	28 971 184



Organisasjonsnr: 821 454 212
INTELLIGENT TRADING HOLDING AS

BALANSE

Beløp i: NOK	Note	2020	2019
BALANSE - EIENDELER			
Anleggsmidler			
Immaterielle eiendeler			
Utsatt skattefordel	3		
Finansielle anleggsmidler			
Investering i datterselskap	6	259 680 632	259 679 318
Investering i annet foretak i samme konsern	6		
Sum finansielle anleggsmidler		259 680 632	259 679 318
Sum anleggsmidler		259 680 632	259 679 318
Omløpsmidler			
Varer			
Bankinnskudd, kontanter og lignende			
Bankinnskudd, kontanter o. l.	4	1 806 439	3 372 872
Sum bankinnskudd, kontanter og lignende		1 806 439	3 372 872
Sum omløpsmidler		1 806 439	3 372 872
SUM EIENDELER		261 487 071	263 052 190
BALANSE - EGENKAPITAL OG GJELD			
Egenkapital			
Innskutt egenkapital			
Aksjekapital	1	2 324 150	2 324 150
Beholdning av egne aksjer		-98 900	-6 900
Overkurs		185 758 900	186 766 400
Sum innskutt egenkapital		187 984 150	189 083 650
Opptjent egenkapital			
Annen egenkapital		73 501 236	-15 300 187
Sum opptjent egenkapital		73 501 236	-15 300 187
Sum egenkapital	5	261 485 386	173 783 463
Gjeld			
Langsiktig gjeld			
Utsatt skatt	3		
Annen langsiktig gjeld			



Sum langsiktig gjeld		0	0
Kortsiktig gjeld			
Betalbar skatt			371
Kortsiktig konserngjeld	3	1 685	89 268 356
Sum kortsiktig gjeld		1 685	89 268 727
Sum gjeld		1 685	89 268 727
SUM EGENKAPITAL OG GJELD		261 487 071	263 052 190



Organisasjonsnr: 821 454 212
INTELLIGENT TRADING HOLDING AS

NOTEOPPLYSNINGER - SELSKAP - alle poster oppgitt i hele tall

Note

Regnskapsprinsipper

Note

1

Antall aksjer og aksjeeiere

<u>Aksjeklasse</u>	<u>Ant. aksjer</u>	<u>Pålydende</u>	<u>Bokført verdi</u>
Ordinære aksjer	202100.00	11.50	2324150.00

<u>Aksjeeiere - fritekst</u>	<u>Antall</u>	<u>Eierandel</u>	<u>Aksjeklasse</u>
Jon Martin Haug	1200.00	0.59%	Ordinære aksjer
Erik Stoltenberg-Hansson	800.00	0.40%	Ordinære aksjer
Christian Børs Lind	800.00	0.40%	Ordinære aksjer
Harald Heggland	1200.00	0.59%	Ordinære aksjer
Lars Heggland	1600.00	0.79%	Ordinære aksjer
Seidel Invest AS	1200.00	0.59%	Ordinære aksjer
Børs Lind Invest AS	146800.00	72.64%	Ordinære aksjer
Heggland Invest AS	37200.00	18.41%	Ordinære aksjer
Per Christian Moan	1500.00	0.74%	Ordinære aksjer
Bentzen Consulting AS	1200.00	0.59%	Ordinære aksjer
Intelligent Trading Holding AS	8600.00	4.26%	Ordinære aksjer

<u>Sum</u>	<u>Sum antall</u>	<u>Sum eierandel</u>
	202100.00	100.00%

Note

2

Ytelser til ledende personer

Er det gitt ytelser til ledende person: Nei

Ytelser til daglig leder

<u>Ytelser</u>	<u>Lønn</u>	<u>Pensj.forpl.</u>	<u>Andre godtgj.</u>
----------------	-------------	---------------------	----------------------

Note



2

Ytelser til andre ledende personer

Note

2

Antall årsverk i regnskapsåret

Virksomheten har hatt følgende antall årsverk:

0.00

Note

Lån og sikkerhetsstillelse til ledende personer og aksjeeiere

Er det gitt lån eller sikkerhetsstillelse til ledende personer: Nei

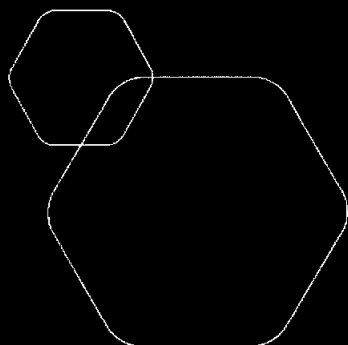
Note

6

Konsern, tilknyttet selskap og datterselskap

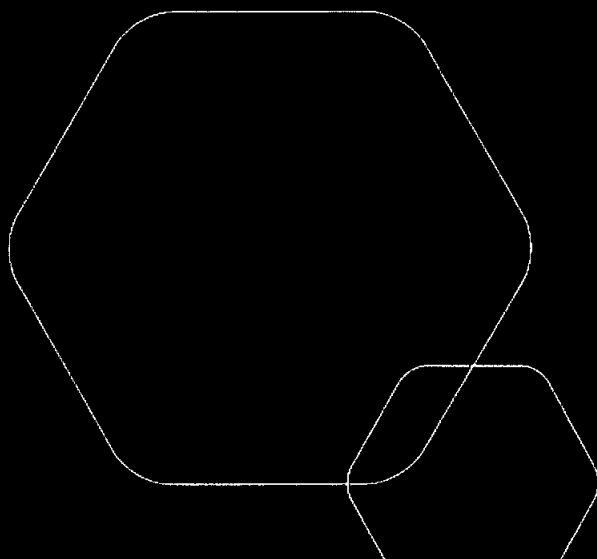
Tilknyttet selskap/datterselskap

<u>Navn og adresse</u>	<u>Eierandel</u>	<u>Stemmeandel</u>	<u>Egenkapital</u>	<u>Resultat</u>
Intelligent Trading AS	100.00%	100.00%	421249219.00	



Årsregnskap 2020 Intelligent Trading Holding AS

Resultatregnskap
Balanse
Noter
Revisjonsberetning



Org.nr.: 821 454 212



RESULTATREGNSKAP

INTELLIGENT TRADING HOLDING AS

DRIFTSINNEKTER OG DRIFTSKOSTNADER	Note	2020	2019
Annen driftskostnad		67 533	47 804
Sum driftskostnader		67 533	47 804
Driftsresultat		-67 533	-47 804
FINANSINNEKTER OG FINANSKOSTNADER			
Annen renteinntekt		8 956	18 988
Annen finansinntekt		100 000 000	5 000 000
Verdiøkning markedsbaserte omløpsmidler		0	24 000 000
Resultat av finansposter		100 008 956	29 018 988
Ordinært resultat før skattekostnad		99 941 423	28 971 184
Ordinært resultat		99 941 423	28 971 184
EKSTRAORDINÆRE INNEKTER OG KOSTNADER			
Årsresultat	5	99 941 423	28 971 184
OVERFØRINGER			
Avsatt til annen egenkapital		99 941 423	28 971 184
Sum overføringer		99 941 423	28 971 184



BALANSE

INTELLIGENT TRADING HOLDING AS

EIENDELER	Note	2020	2019
ANLEGGSMIDLER			
IMMATERIELLE EIENDELER			
VARIGE DRIFTSMIDLER			
FINANSIELLE ANLEGGSMIDLER			
Investeringer i datterselskap		259 680 632	259 679 318
Sum finansielle anleggsmidler		259 680 632	259 679 318
Sum anleggsmidler		259 680 632	259 679 318
OMLØPSMIDLER			
FORDRINGER			
INVESTERINGER			
Bankinnskudd, kontanter o.l.	4	1 806 439	3 372 872
Sum omløpsmidler		1 806 439	3 372 872
Sum eiendeler		261 487 071	263 052 190




BALANSE

INTELLIGENT TRADING HOLDING AS

EGENKAPITAL OG GJELD	Note	2020	2019
EGENKAPITAL			
INNSKUTT EGENKAPITAL			
Aksjekapital	1	2 324 150	2 324 150
Egne aksjer		-98 900	-6 900
Overkurs		185 758 900	186 766 400
Sum innskutt egenkapital		187 984 150	189 083 650
OPPTJENT EGENKAPITAL			
Annen egenkapital		73 501 236	-15 300 187
Sum opptjent egenkapital		73 501 236	-15 300 187
Sum egenkapital	5	261 485 386	173 783 463
GJELD			
AVSETNING FOR FORPLIKTELSER			
ANNEN LANGSIKTIG GJELD			
KORTSIKTIG GJELD			
Betalbar skatt	3	0	371
Konserngjeld		1 685	89 268 356
Sum kortsiktig gjeld		1 685	89 268 727
Sum gjeld		1 685	89 268 727
Sum egenkapital og gjeld		261 487 071	263 052 190

05.02.2021

Styret i Intelligent Trading Holding AS


Haakon Børs Lind
styreleder



NITSCHKE

Til generalforsamlingen i Intelligent Trading Holding AS

NITSCHKE AS

Vollsveien 17B
Postboks 353, 1326 Lysaker

Telefon: +47 67 10 77 00
E-post: post@nitschke.no

Foretaksregisteret: NO 914 658 314 MVA

Medlemmer av Den norske Revisorforening
Independent member of BKR International

www.nitschke.no

UAVHENGIG REVISORS BERETNING

Uttalelse om revisjonen av årsregnskapet

Konklusjon

Vi har revidert årsregnskapet for Intelligent Trading Holding AS som viser et overskudd på kr 99 941 423. Årsregnskapet består av balanse per 31. desember 2020, resultatregnskap for regnskapsåret avsluttet per denne datoen og noter til årsregnskapet, herunder et sammendrag av viktige regnskapsprinsipper.

Etter vår mening er det medfølgende årsregnskapet avgitt i samsvar med lov og forskrifter og gir et rettviseende bilde av selskapets finansielle stilling per 31. desember 2020 og av dets resultater for regnskapsåret avsluttet per denne datoen i samsvar med regnskapslovens regler og god regnskapsskikk i Norge.

Grunnlag for konklusjonen

Vi har gjennomført revisjonen i samsvar med lov, forskrift og god revisjonsskikk i Norge, herunder de internasjonale revisjonsstandardene (ISA-ene). Våre oppgaver og plikter i henhold til disse standardene er beskrevet i *Revisors oppgaver og plikter ved revisjon av årsregnskapet*. Vi er uavhengige av selskapet slik det kreves i lov og forskrift, og har overholdt våre øvrige etiske forpliktelser i samsvar med disse kravene. Etter vår oppfatning er innhentet revisjonsbevis tilstrekkelig og hensiktsmessig som grunnlag for vår konklusjon.

Øvrig informasjon

Ledelsen er ansvarlig for øvrig informasjon. Øvrig informasjon består av årsberetningen, men inkluderer ikke årsregnskapet og revisjonsberetningen.

Vår uttalelse om revisjonen av årsregnskapet dekker ikke øvrig informasjon, og vi attesterer ikke den øvrige informasjonen.

I forbindelse med revisjonen av årsregnskapet er det vår oppgave å lese øvrig informasjon med det formål å vurdere hvorvidt det foreligger vesentlig inkonsistens mellom øvrig informasjon og årsregnskapet, kunnskap vi har opparbeidet oss under revisjonen, eller hvorvidt den tilsynelatende inneholder vesentlig feilinformasjon. Dersom vi hadde konkludert med at den øvrige informasjonen inneholder vesentlig feilinformasjon er vi pålagt å rapportere det. Vi har ingenting å rapportere i så henseende.

NITSCHKE

Styrets og daglig leders ansvar for årsregnskapet

Styret og daglig leder (ledelsen) er ansvarlig for å utarbeide årsregnskapet i samsvar med lov og forskrifter, herunder for at det gir et rettviseende bilde i samsvar med regnskapslovens regler og god regnskapsskikk i Norge. Ledelsen er også ansvarlig for slik intern kontroll som den finner nødvendig for å kunne utarbeide et årsregnskap som ikke inneholder vesentlig feilinformasjon, verken som følge av misligheter eller utilsiktede feil.

Ved utarbeidelsen av årsregnskapet må ledelsen ta standpunkt til selskapets evne til fortsatt drift og opplyse om forhold av betydning for fortsatt drift. Forutsetningen om fortsatt drift skal legges til grunn for årsregnskapet så lenge det ikke er sannsynlig at virksomheten vil bli avviklet.

Revisors oppgaver og plikter ved revisjonen av årsregnskapet

Vårt mål er å oppnå betryggende sikkerhet for at årsregnskapet som helhet ikke inneholder vesentlig feilinformasjon, verken som følge av misligheter eller utilsiktede feil, og å avgi en revisjonsberetning som inneholder vår konklusjon. Betryggende sikkerhet er en høy grad av sikkerhet, men ingen garanti for at en revisjon utført i samsvar med lov, forskrift og god revisjonsskikk i Norge, herunder ISA-ene, alltid vil avdekke vesentlig feilinformasjon som eksisterer. Feilinformasjon kan oppstå som følge av misligheter eller utilsiktede feil. Feilinformasjon blir vurdert som vesentlig dersom den enkeltvis eller samlet med rimelighet kan forventes å påvirke økonomiske beslutninger som brukerne foretar basert på årsregnskapet.

For videre beskrivelse av revisors oppgaver og plikter vises det til:

<https://revisorforeningen.no/revisjonsberetninger>

Uttalelse om øvrige lovmessige krav for Intelligent Trading Holding AS

Konklusjon om registrering og dokumentasjon

Basert på vår revisjon av årsregnskapet som beskrevet ovenfor, og kontrollhandlinger vi har funnet nødvendig i henhold til internasjonal standard for attestasjonsoppdrag (ISAE) 3000 «Attestasjonsoppdrag som ikke er revisjon eller forenklet revisorkontroll av historisk finansiell informasjon», mener vi at ledelsen har oppfylt sin plikt til å sørge for ordentlig og oversiktlig registrering og dokumentasjon av selskapets regnskapsopplysninger i samsvar med lov og god bokføringsskikk i Norge.

Lysaker, 25. februar 2021

NITSCHKE AS

Rune Bergseng
statsautorisert revisor



Regnskapsprinsipper

Årsregnskapet er satt opp i samsvar med regnskapsloven og NRS 8 - God regnskapsskikk for små foretak.

SKATT

Skattekostnaden i resultatregnskapet omfatter både periodens betalbare skatt og endring i utsatt skatt. Utsatt skatt er beregnet med 22 % på grunnlag av de midlertidige forskjeller som eksisterer mellom regnskapsmessige og skattemessige verdier, samt ligningsmessig underskudd til fremføring ved utgangen av regnskapsåret. Skatteøkende og skattereduserende midlertidige forskjeller som reverserer eller kan reverseres i samme periode er utlignet og nettoført.

KLASSIFISERING OG VURDERING AV OMLØPSMIDLER

Omløpsmidler og kortsiktig gjeld omfatter normalt poster som forfaller til betaling innen ett år etter balansedagen, samt poster som knytter seg til varekretsløpet. Omløpsmidler vurderes til laveste verdi av anskaffelseskost og virkelig verdi.

AKSJER I DATTERSELSKAP

Datterselskap vurderes etter kostmetoden i selskapsregnskapet. Investeringen er vurdert til anskaffelseskost for aksjene med mindre nedskrivning har vært nødvendig. Det er foretatt nedskrivning til virkelig verdi når verdifall skyldes årsaker som ikke kan forventes å være forbigående og det må anses nødvendig etter god regnskapsskikk. Nedskrivninger er reversert når grunnlaget for nedskrivning ikke lenger er til stede.

Utbytte, konsernbidrag og andre utdelinger fra datterselskap er inntektsført samme år som det er avsatt i givers regnskap. Overstiger utbytte / konsernbidraget andelen av opptjent resultat etter anskaffelsestidspunktet, representerer den overskytende del tilbakebetaling av investert kapital, og utdelingene er fratrukket investeringens verdi i balansen til morselskapet.

Note 1 Aksjonærer

AKSJEKAPITALEN I INTELLIGENT TRADING HOLDING AS PR. 31.12.2020 BESTÅR AV:

	Antall	Pålydende	Bokført
Ordinære aksjer	202 100	11,50	2 324 150
Sum	202 100		2 324 150

EIERSTRUKTUR

	Antall	Eierandel	Stemmeandel
Jon Martin Haug	1 200	0,59	0,62
Erik Stoltenberg-Hansson	800	0,40	0,41
Christian Børs Lind	800	0,40	0,41
Harald Heggland	1 200	0,59	0,62
Lars Heggland	1 600	0,79	0,83
Seidel Invest AS	1 200	0,59	0,62
Børs Lind Invest AS	146 800	72,64	75,87
Heggland Invest AS	37 200	18,41	19,22
Per Christian Moan	1 500	0,74	0,78
Bentzen Consulting AS	1 200	0,59	0,62
Intelligent Trading Holding AS	8 600	4,26	0,00
Totalt antall aksjer	202 100	100,00	100,00

Børs Lind Invest AS eies i sin helhet av Daglig leder / Styreleder Haakon Børs Lind



Note 2 Lønnskostnader

Intelligent Trading Holding AS har ikke hatt lønns- eller personalkostnader i 2020 og det foreligger heller ingen slike forpliktelser.

Det er ikke utbetalt godtgjørelse til styret.

Foretaket er ikke pliktig til å ha tjenstepensjonsordning etter lov om obligatorisk tjenstepensjon og har heller ikke etablert pensjonsordning.

Revisor

Godtgjørelse til revisor påløper seg til kr 11.875 i revisorshonorar, samt kr 30.125 som bistand, begge inkl mva.

Note 3 Skatt

Årets skattekostnad	2020	2019
Resultatført skatt på ordinært resultat:		
Betalbar skatt	0	0
For mye/lite avsatt tidligere år	0	0
Endring i utsatt skattefordel	0	0
Skattekostnad ordinært resultat	0	0
Skattepliktig inntekt:		
Ordinært resultat før skatt	99 941 423	28 971 184
Permanente forskjeller	-100 000 000	-29 000 000
Endring i midlertidige forskjeller	0	89 308 466
Avgitt konsernbidrag	0	-89 268 356
Anvendelse av fremførbart underskudd	0	-11 293
Skattepliktig inntekt	-58 577	1
Betalbar skatt i balansen:		
Betalbar skatt på årets resultat	0	19 639 409
Betalbar skatt på avgitt konsernbidrag	0	-19 639 038
Sum betalbar skatt i balansen	0	371

Skatteeffekten av midlertidige forskjeller og underskudd til fremføring som har gitt opphav til utsatt skatt og utsatte skattefordeler, spesifisert på typer av midlertidige forskjeller

	2020	2019	Endring
Akkumulert fremførbart underskudd	-58 577	0	58 577
Inngår ikke i beregningen av utsatt skatt	58 577	0	-58 577
Utsatt skattefordel (22 %)	0	0	0



Note 4 Bankinnskudd

Innestående midler på skattetrekkskonto (bundne midler) er på kr. 0, det er ingen forpliktelser.

Note 5 Egenkapital

	Aksjekapital	Overkurs	Annen egenkapital	Sum
Pr. 31.12.2019	2 324 150	186 766 400	-15 300 187	173 790 363
Egne aksjer	-6 900		0	-6 900
Pr. 01.01.2020	2 317 250	186 766 400	-15 300 187	173 783 463
Kapitalnedsettelse og utdeling av overkurs	0	-1 007 500		-1 007 500
Kjøp egne aksjer	-92 000		-11 140 000	-11 232 000
Årets overskudd			99 941 423	99 941 423
Pr. 31.12.2020	2 225 250	185 758 900	73 501 236	261 485 386