



ÅRSREGNSKAPET FOR REGNSKAPSÅRET 2023 - GENERELL INFORMASJON

Enheten

Organisasjonsnummer:	990 397 864
Organisasjonsform:	Aksjeselskap
Foretaksnavn:	FRYDENBØ AUTOMOTIVE AS
Forretningsadresse:	Kokstadvegen 41 5257 KOKSTAD

Regnskapsår

Årsregnskapets periode:	01.01.2023 - 31.12.2023
-------------------------	-------------------------

Konsern

Mørselskap i konsern:	Ja
Konsernregnskap lagt ved:	Ja

Regnskapsregler

Regler for små foretak benyttet:	Nei
Benyttet ved utarbeidelsen av årsregnskapet til selskapet:	Regnskapslovens alminnelige regler
Benyttet ved utarbeidelsen av årsregnskapet til konsernet:	Regnskapslovens alminnelige regler

Årsregnskapet fastsatt av kompetent organ

Bekreftet av representant for selskapet:	Camilla Skinlo Paulen
Dato for fastsettelse av årsregnskapet:	11.06.2024

Grunnlag for avgivelse

År 2023: Årsregnskapet er elektronisk innlevert
År 2022: Tall er hentet fra elektronisk innlevert årsregnskap fra 2023

Det er ikke krav til at årsregnskapet m.v. som sendes til Regnskapsregisteret er undertegnet. Kontrollen på at dette er utført ligger hos revisor/enhetens øverste organ. Sikkerheten ivaretas ved at innsender har rolle/rettighet for innsending av årsregnskapet via Altinn, og ved at det bekreftes at årsregnskapet er fastsatt av kompetent organ.

Brønnøysundregistrene, 03.07.2025



Resultatregnskap

Beløp i: NOK	Note	2023	2022
RESULTATREGNSKAP			
Inntekter			
Annen driftsinntekt	2,3	24 261 765	3 122 737
Sum inntekter		24 261 765	3 122 737
Kostnader			
Lønnskostnad	3,4	17 173 854	9 357 378
Avskrivning varige driftsmidler og immaterielle eiendeler	5	364 256	104 666
Annen driftskostnad	3,4	24 699 588	2 345 692
Sum kostnader		42 237 698	11 807 736
Driftsresultat		-17 975 933	-8 684 999
Finansinntekter og finanskostnader			
Inntekt på investering i datterselskap og tilknyttet selskap	6	26 765 515	75 433 295
Renteinntekt fra foretak i samme konsern	6,7	4 810 314	16 667
Annen finansinntekt	6	2 787 868	31 189 446
Sum finansinntekter		34 363 697	106 639 408
Nedskrivning av finansielle eiendeler	6,8	145 469 258	0
Rentekostnad til foretak i samme konsern	7	1 322 987	0
Annen finanskostnad	6	12 984 752	9 398 565
Sum finanskostnader		159 776 997	9 398 565
Netto finans		-125 413 300	97 240 843
Ordinært resultat før skattekostnad		-143 389 233	88 555 844
Skattekostnad på ordinært resultat	9	-344 031	13 998 426
Ordinært resultat etter skattekostnad		-143 045 202	74 557 418
Årsresultat		-143 045 202	74 557 418
Overføringer og disponeringer			
Avgitt konsernbidrag	10	5 700 000	44 691 285
Overført fra annen egenkapital	10	-148 745 202	0
Overført til annen egenkapital	10	0	29 866 132



Resultatregnskap

Beløp i: NOK	Note	2023	2022
Sum overføringer og disponeringer		-143 045 202	74 557 417



Balanse

Beløp i: NOK	Note	2023	2022
BALANSE - EIENDELER			
Anleggsmidler			
Immaterielle eiendeler			
Utvikling		1 138 660	
Sum immaterielle eiendeler		1 138 660	
Varige driftsmidler			
Driftsløsøre, inventar, verktøy, kontormaskiner og lignende	5	978 047	1 342 102
Sum varige driftsmidler		978 047	1 342 102
Finansielle anleggsmidler			
Investering i datterselskap	8,11	494 225 724	603 974 236
Lån til foretak i samme konsern	12,13	0	2 016 667
Investeringer i tilknyttet selskap	8	60 931 641	52 039 641
Investeringer i aksjer og andeler	8	1 000 000	0
Andre fordringer	12	0	650 000
Sum finansielle anleggsmidler		556 157 365	658 680 544
Sum anleggsmidler		558 274 072	660 022 646
Omløpsmidler			
Varer			
Fordringer			
Kundefordringer		0	4 456
Andre fordringer	7,12,1 3	13 460 605	29 600 926
Konsernfordringer	13	147 372 702	133 753 023
Sum fordringer		160 833 307	163 358 405
Bankinnskudd, kontanter og lignende			
Bankinnskudd, kontanter og lignende	7	550 026	390 000
Sum bankinnskudd, kontanter og lignende		550 026	390 000
Sum omløpsmidler		161 383 333	163 748 405



Balanse

Beløp i: NOK	Note	2023	2022
SUM EIENDELER		719 657 405	823 771 051

BALANSE - EGENKAPITAL OG GJELD

Egenkapital

Innskutt egenkapital

Aksjekapital	14	11 000 000	11 000 000
Beholdning av egne aksjer	14	47 280 816	0
Overkurs	10	388 688 686	388 738 366
Annen innskutt egenkapital	10	65 800 000	55 800 000
Sum innskutt egenkapital		512 769 502	455 538 366

Opptjent egenkapital

Annen egenkapital	10	19 215 514	162 260 716
Sum opptjent egenkapital		19 215 514	162 260 716

Sum egenkapital		531 985 016	617 799 082
------------------------	--	--------------------	--------------------

Gjeld

Langsiktig gjeld

Utsatt skatt	9	21 110	24 473
Sum avsetninger for forpliktelser		21 110	24 473

Annen langsiktig gjeld

Gjeld til kredittinstitusjoner	11,12	98 991 288	112 349 817
Øvrig langsiktig gjeld	12	46 847 851	69 060 400
Sum annen langsiktig gjeld		145 839 139	181 410 217

Sum langsiktig gjeld		145 860 249	181 434 690
-----------------------------	--	--------------------	--------------------

Kortsiktig gjeld

Gjeld til kredittinstitusjoner	7,11	28 905 367	1 422 847
Leverandørgjeld	13	1 807 254	224 180
Betalbar skatt	9	0	1 348 521
Skyldige offentlige avgifter		1 041 646	683 506
Kortsiktig konserngjeld	13	1 375 270	16 869 397
Annen kortsiktig gjeld	7,12,1 3	8 682 603	3 988 828



Balanse

Beløp i: NOK	Note	2023	2022
Sum kortsiktig gjeld		41 812 140	24 537 279
 Sum gjeld		 187 672 389	 205 971 969
 SUM EGENKAPITAL OG GJELD		 719 657 405	 823 771 051



Konsernets resultatregnskap

Beløp i: NOK	Note	2023	2022
RESULTATREGNSKAP			
Inntekter			
Salgsinntekt	2	3 367 456 558	2 754 361 000
Annen driftsinntekt	2,3	62 404 308	38 644 000
Sum inntekter		3 429 860 866	2 793 005 000
Kostnader			
Varekostnad		2 931 026 995	2 370 498 000
Lønnskostnad	3	286 116 788	228 689 000
Avskrivning på varige driftsmidler og immaterielle eiendeler	4	23 406 691	15 681 000
Annen driftskostnad	3,5	191 770 406	131 095 000
Sum kostnader		3 432 320 880	2 745 963 000
Driftsresultat		-2 460 014	47 042 000
Finansinntekter og finanskostnader			
Inntekt på investering i tilknyttet selskap	7	-22 684 118	26 132 000
Annen finansinntekt	6	3 795 103	4 036 000
Sum finansinntekter		-18 889 015	30 168 000
Annen finanskostnad	6	36 037 726	23 674 000
Sum finanskostnader		36 037 726	23 674 000
Netto finans		-54 926 741	6 494 000
Ordinært resultat før skattekostnad		-57 386 755	53 536 000
Skattekostnad på ordinært resultat	8	2 581 099	10 116 000
Ordinært resultat etter skattekostnad		-59 967 854	43 420 000
Årsresultat		-59 967 854	43 420 000
Minoritetsinteresser			-3 178 000
Årsresultat etter minoritetsinteresser			46 598 000
Overføringer og disponeringer			
Overføringer til/fra annen egenkapital	14	-59 967 854	43 420 000



Konsernets resultatregnskap

Beløp i: NOK	Note	2023	2022
Sum overføringer og disponeringer		-59 967 854	43 420 000



Konsernets balanse

Beløp i: NOK	Note	2023	2022
BALANSE - EIENDELER			
Anleggsmidler			
Immaterielle eiendeler			
Konsesjoner, patenter, lisenser, varemerker og lignende rettigheter	4	1 138 660	2 937 000
Utsatt skattefordel	8	15 896 410	9 120 000
Goodwill	4,7,9	79 266 787	81 289 000
Sum immaterielle eiendeler		96 301 857	93 346 000
Varige driftsmidler			
Maskiner og anlegg	4	5 779 389	2 559 000
Driftsløsøre, inventar, verktøy, kontormaskiner og lignende	4	59 255 169	41 530 000
Sum varige driftsmidler		65 034 558	44 089 000
Finansielle anleggsmidler			
Investeringer i tilknyttet selskap	7	11 221 786	25 764 000
Investeringer i aksjer og andeler	7	1 105 263	105 000
Andre fordringer	12	0	650 000
Sum finansielle anleggsmidler		12 327 049	26 519 000
Sum anleggsmidler		173 663 464	163 954 000
Omløpsmidler			
Varer			
Varer	10,11	521 144 796	511 567 000
Sum varer		521 144 796	511 567 000
Fordringer			
Kundefordringer	11	144 816 279	156 915 000
Andre fordringer	12	75 460 077	76 311 000
Sum fordringer		220 276 356	233 226 000
Bankinnskudd, kontanter og lignende			
Bankinnskudd, kontanter og lignende	13	12 306 227	30 767 000
Sum bankinnskudd, kontanter og lignende		12 306 227	30 767 000



Konsernets balanse

Beløp i: NOK	Note	2023	2022
Sum omløpsmidler		753 727 379	775 560 000
SUM EIENDELER		927 390 843	939 514 000
BALANSE - EGENKAPITAL OG GJELD			
Egenkapital			
Innskutt egenkapital			
Aksjekapital	14,15	11 000 000	11 000 000
Overkurs	14	388 688 686	388 738 000
Ikke registrert kapitalforhøyelse	14	47 280 816	
Annen innskutt egenkapital	14	65 800 000	55 800 000
Sum innskutt egenkapital		512 769 502	455 538 000
Opptjent egenkapital			
Annen egenkapital	14	-327 092 564	-268 015 000
Minoritetsinteresser			431 000
Sum opptjent egenkapital		-327 092 564	-267 584 000
Sum egenkapital		185 676 938	187 954 000
Gjeld			
Langsiktig gjeld			
Andre avsetninger for forpliktelser	11	36 774 078	16 256 000
Sum avsetninger for forpliktelser		36 774 078	16 256 000
Annen langsiktig gjeld			
Gjeld til kredittinstitusjoner	11,12	98 991 288	112 350 000
Øvrig langsiktig gjeld	12	46 847 851	69 060 000
Sum annen langsiktig gjeld		145 839 139	181 410 000
Sum langsiktig gjeld		182 613 217	197 666 000
Kortsiktig gjeld			
Gjeld til kredittinstitusjoner	10,13	277 247 392	258 500 000
Leverandørgjeld		183 161 098	123 111 000
Betalbar skatt	8	1 293 768	2 054 000
Skyldige offentlige avgifter	13	46 954 740	37 141 000



Konsernets balanse

Beløp i: NOK	Note	2023	2022
Annen kortsiktig gjeld	12	50 443 690	133 088 000
Sum kortsiktig gjeld		559 100 688	553 894 000
Sum gjeld		741 713 905	751 560 000
SUM EGENKAPITAL OG GJELD		927 390 843	939 514 000



Brønnøysundregistrene

ÅRSREGNSKAP FOR REGNSKAPSÅRET 2023 - GENERELL INFORMASJON

Journalnummer: 2024 505826

Enheten

Organisasjonsnummer: 990 397 864
Organisasjonsform: Aksjeselskap
Foretaksnavn: FRYDENBØ AUTOMOTIVE AS
Forretningsadresse: Kokstadvegen 41
5257 KOKSTAD

Regnskapsår

Årsregnskapets periode: 01.01.2023 - 31.12.2023

Konsern

Morselskap i konsern: Ja
Konsernregnskap lagt ved: Ja

Regnskapsregler

Regler for små foretak benyttet: Nei
Benyttet ved utarbeidelsen av
årsregnskapet til selskapet: Regnskapslovens alminnelige regler
Benyttet ved utarbeidelsen av
årsregnskapet til konsernet: Regnskapslovens alminnelige regler

Årsregnskapet fastsatt av kompetent organ

Bekreftet av representant for selskapet: Camilla Skinlo Paulen
Dato for fastsettelse av årsregnskapet: 11.06.2024

Grunnlag for avgivelse

År 2023: Årsregnskap er elektronisk innlevert.
År 2022: Tall er hentet fra elektronisk innlevert årsregnskap fra 2023.

Det er ikke krav til at årsregnskapet m.v. som sendes til Regnskapsregisteret er undertegnet. Kontrollen på at dette er utført ligger hos revisor/enhetens øverste organ. Sikkerheten ivaretas ved at innsender har rolle/rettighet for innsending av årsregnskapet via Altinn, og ved at det bekreftes at årsregnskapet er fastsatt av kompetent organ.

Brønnøysundregistrene, 26.06.2024



Organisasjonsnr: 990 397 864
FRYDENBØ AUTOMOTIVE AS

RESULTATREGNSKAP

Beløp i: NOK	Note	2023	2022
RESULTATREGNSKAP			
Inntekter			
Annen driftsinntekt	2,3	24 261 765	3 122 737
Sum inntekter		24 261 765	3 122 737
Kostnader			
Lønnskostnad	3,4	17 173 854	9 357 378
Avskrivning vargje driftsmidler og immaterielle eiendeler	5	364 256	104 666
Annen driftskostnad	3,4	24 699 588	2 345 692
Sum kostnader		42 237 698	11 807 736
Driftsresultat		-17 975 933	-8 684 999
Finansinntekter og finanskostnader			
Inntekt på investering i datterselskap og tilknyttet selskap	6	26 765 515	75 433 295
Renteinntekt fra foretak i samme konsern	6,7	4 810 314	16 667
Annen finansinntekt	6	2 787 868	31 189 446
Sum finansinntekter		34 363 697	106 639 408
Nedskrivning av finansielle eiendeler	6,8	145 469 258	0
Rentekostnad til foretak i samme konsern	7	1 322 987	0
Annen finanskostnad	6	12 984 752	9 398 565
Sum finanskostnader		159 776 997	9 398 565
Netto finans		-125 413 300	97 240 843
Ordinært resultat før skattekostnad		-143 389 233	88 555 844
Skattekostnad på ordinært resultat	9	-344 031	13 998 426
Ordinært resultat etter skattekostnad		-143 045 202	74 557 418
Årsresultat		-143 045 202	74 557 418
Overføringer og disponeringer			
Avgitt konsernbidrag	10	5 700 000	44 691 285
Overført fra annen egenkapital	10	-148 745 202	0
Overført til annen egenkapital	10	0	29 866 132



Sum overføringer og
disponeringer

-143 045 202

74 557 417



Organisasjonsnr: 990 397 864
FRYDENBØ AUTOMOTIVE AS

BALANSE

Beløp i: NOK **Note** **2023** **2022**

BALANSE - EIENDELER

Anleggsmidler

Immaterielle eiendeler

Utvikling 1 138 660
Sum immaterielle eiendeler 1 138 660

Varige driftsmidler

Driftsløsøre, inventar,
verktøy, kontormaskiner
og lignende 5

Sum varige driftsmidler 978 047 1 342 102

Finansielle anleggsmidler

Investering i datterselskap 8,11 494 225 724 603 974 236

Lån til foretak i samme
konsern 12,13 0 2 016 667

Investeringer i
tilknyttet selskap 8 60 931 641 52 039 641

Investeringer i aksjer og
andeler 8 1 000 000 0

Andre fordringer 12 0 650 000

Sum finansielle
anleggsmidler 556 157 365 658 680 544

Sum anleggsmidler 558 274 072 660 022 646

Omløpsmidler

Varer

Fordringer

Kundefordringer 0 4 456

Andre fordringer 7,12,13 13 460 605 29 600 926

Konsernfordringer 13 147 372 702 133 753 023

Sum fordringer 160 833 307 163 358 405

Bankinnskudd, kontanter og lignende

Bankinnskudd, kontanter
og lignende 7 550 026 390 000

Sum bankinnskudd,
kontanter og lignende 550 026 390 000

Sum omløpsmidler 161 383 333 163 748 405

SUM EIENDELER 719 657 405 823 771 051

BALANSE - EGENKAPITAL OG GJELD



Egenkapital			
Innskutt egenkapital			
Aksjekapital	14	11 000 000	11 000 000
Beholdning av egne aksjer	14	47 280 816	0
Overkurs	10	388 688 686	388 738 366
Annen innskutt egenkapital	10	65 800 000	55 800 000
Sum innskutt egenkapital		512 769 502	455 538 366
Opptjent egenkapital			
Annen egenkapital	10	19 215 514	162 260 716
Sum opptjent egenkapital		19 215 514	162 260 716
Sum egenkapital		531 985 016	617 799 082
Gjeld			
Langsiktig gjeld			
Utsatt skatt	9	21 110	24 473
Sum avsetninger for forpliktelses		21 110	24 473
Annen langsiktig gjeld			
Gjeld til			
kredittinstitusjoner	11,12	98 991 288	112 349 817
Øvrig langsiktig gjeld	12	46 847 851	69 060 400
Sum annen langsiktig gjeld		145 839 139	181 410 217
Sum langsiktig gjeld		145 860 249	181 434 690
Kortsiktig gjeld			
Gjeld til			
kredittinstitusjoner	7,11	28 905 367	1 422 847
Leverandørgjeld	13	1 807 254	224 180
Betalbar skatt	9	0	1 348 521
Skyldige offentlige avgifter		1 041 646	683 506
Kortsiktig konserngjeld	13	1 375 270	16 869 397
Annen kortsiktig gjeld	7,12,13	8 682 603	3 988 828
Sum kortsiktig gjeld		41 812 140	24 537 279
Sum gjeld		187 672 389	205 971 969
SUM EGENKAPITAL OG GJELD		719 657 405	823 771 051



Organisasjonsnr: 990 397 864
FRYDENBØ AUTOMOTIVE AS

KONSERNRESULTATREGNSKAP

Beløp i: NOK	Note	2023	2022
RESULTATREGNSKAP			
Inntekter			
Salgsinntekt	2	3 367 456 558	2 754 361 000
Annen driftsinntekt	2,3	62 404 308	38 644 000
Sum inntekter		3 429 860 866	2 793 005 000
Kostnader			
Varekostnad		2 931 026 995	2 370 498 000
Lønnskostnad	3	286 116 788	228 689 000
Avskrivning på varige driftsmidler og immaterielle eiendeler	4	23 406 691	15 681 000
Annen driftskostnad	3,5	191 770 406	131 095 000
Sum kostnader		3 432 320 880	2 745 963 000
Driftsresultat		-2 460 014	47 042 000
Finansinntekter og finanskostnader			
Inntekt på investering i tilknyttet selskap	7	-22 684 118	26 132 000
Annen finansinntekt	6	3 795 103	4 036 000
Sum finansinntekter		-18 889 015	30 168 000
Annen finanskostnad	6	36 037 726	23 674 000
Sum finanskostnader		36 037 726	23 674 000
Netto finans		-54 926 741	6 494 000
Ordinært resultat før skattekostnad			
Skattekostnad på ordinært resultat	8	2 581 099	10 116 000
Ordinært resultat etter skattekostnad		-59 967 854	43 420 000
Årsresultat		-59 967 854	43 420 000
Minoritetsinteresser			-3 178 000
Årsresultat etter minoritetsinteresser			46 598 000
Overføringer og disponeringer			
Overføringer til/fra annen egenkapital	14	-59 967 854	43 420 000
Sum overføringer og disponeringer		-59 967 854	43 420 000



Organisasjonsnr: 990 397 864
FRYDENBØ AUTOMOTIVE AS

KONSERNBALANSE

Beløp i: NOK	Note	2023	2022
BALANSE - EIENDELER			
Anleggsmidler			
Immaterielle eiendeler			
Konsesjoner, patenter, lisenser, varemerker og lignende rettigheter	4	1 138 660	2 937 000
Utsatt skattefordel	8	15 896 410	9 120 000
Goodwill	4, 7, 9	79 266 787	81 289 000
Sum immaterielle eiendeler		96 301 857	93 346 000
Varige driftsmidler			
Maskiner og anlegg	4	5 779 389	2 559 000
Driftsløsøre, inventar, verktøy, kontormaskiner og lignende	4	59 255 169	41 530 000
Sum varige driftsmidler		65 034 558	44 089 000
Finansielle anleggsmidler			
Investeringer i tilknyttet selskap	7	11 221 786	25 764 000
Investeringer i aksjer og andeler	7	1 105 263	105 000
Andre fordringer	12	0	650 000
Sum finansielle anleggsmidler		12 327 049	26 519 000
Sum anleggsmidler		173 663 464	163 954 000
Omløpsmidler			
Varer			
Varer	10, 11	521 144 796	511 567 000
Sum varer		521 144 796	511 567 000
Fordringer			
Kundefordringer	11	144 816 279	156 915 000
Andre fordringer	12	75 460 077	76 311 000
Sum fordringer		220 276 356	233 226 000
Bankinnskudd, kontanter og lignende			
Bankinnskudd, kontanter og lignende	13	12 306 227	30 767 000
Sum bankinnskudd, kontanter og lignende		12 306 227	30 767 000
Sum omløpsmidler		753 727 379	775 560 000
SUM EIENDELER		927 390 843	939 514 000



BALANSE - EGENKAPITAL OG GJELD

Egenkapital

Innskutt egenkapital

Aksjekapital	14,15	11 000 000	11 000 000
Overkurs	14	388 688 686	388 738 000
Ikke registrert kapitalforhøyelse	14	47 280 816	
Annen innskutt egenkapital	14	65 800 000	55 800 000
Sum innskutt egenkapital		512 769 502	455 538 000

Opptjent egenkapital

Annen egenkapital	14	-327 092 564	-268 015 000
Minoritetsinteresser			431 000
Sum opptjent egenkapital		-327 092 564	-267 584 000

Sum egenkapital

185 676 938 **187 954 000**

Gjeld

Langsiktig gjeld

Andre avsetninger for forpliktelse	11	36 774 078	16 256 000
Sum avsetninger for forpliktelse		36 774 078	16 256 000
Annen langsiktig gjeld			
Gjeld til kredittinstitusjoner	11,12	98 991 288	112 350 000
Øvrig langsiktig gjeld	12	46 847 851	69 060 000
Sum annen langsiktig gjeld		145 839 139	181 410 000
Sum langsiktig gjeld		182 613 217	197 666 000

Kortsiktig gjeld

Gjeld til kredittinstitusjoner	10,13	277 247 392	258 500 000
Leverandørgjeld		183 161 098	123 111 000
Betalbar skatt	8	1 293 768	2 054 000
Skyldige offentlige avgifter	13	46 954 740	37 141 000
Annen kortsiktig gjeld	12	50 443 690	133 088 000
Sum kortsiktig gjeld		559 100 688	553 894 000

Sum gjeld

741 713 905 **751 560 000**

SUM EGENKAPITAL OG GJELD

927 390 843 **939 514 000**



Organisasjonsnr: 990 397 864
FRYDENBØ AUTOMOTIVE AS

NOTEOPPLYSNINGER - SELSKAP - alle poster oppgitt i hele tall

Note
4

Antall årsverk i regnskapsåret
14.00

Note
4

Spesifisering av resultatregnskapet

Lønnskostnader

<u>Lønn</u>	<u>Årets</u>	<u>Fjorårets</u>
	10358488.00	7347475.00
<u>Folketrygdavgift</u>	<u>Årets</u>	<u>Fjorårets</u>
	1764257.00	1105330.00
<u>Pensjonskostnader</u>	<u>Årets</u>	<u>Fjorårets</u>
	700067.00	257784.00
<u>Andre ytelser</u>	<u>Årets</u>	<u>Fjorårets</u>
	4351043.00	646789.00
<u>Sum lønnskostnader</u>	<u>Årets</u>	<u>Fjorårets</u>
	17173854.00	9357378.00

Note

Ekstraordinære inntekter og kostnader

Sum Beløp

Balanseført verdi 31.12. Varige driftsmidler Immaterielle eiend.

Konsernregnskap

Morselskapet sitt navn

Forretningskontor for morselskapet



Organisasjonsnr: 990 397 864
FRYDENBØ AUTOMOTIVE AS

NOTEOPPLYSNINGER - KONSERN - alle poster oppgitt i hele tall

Note
3

Antall årsverk i regnskapsåret
432.00

Note
3

Spesifisering av resultatregnskapet

Lønnskostnader

<u>Lønn</u>	<u>Årets</u>	<u>Fjorårets</u>
	221632481.00	181498000.00
<u>Folketrygdavgift</u>	<u>Årets</u>	<u>Fjorårets</u>
	37905679.00	28008000.00
<u>Pensjonskostnader</u>	<u>Årets</u>	<u>Fjorårets</u>
	12126458.00	9661000.00
<u>Andre ytelser</u>	<u>Årets</u>	<u>Fjorårets</u>
	14452170.00	9522000.00
<u>Sum lønnskostnader</u>	<u>Årets</u>	<u>Fjorårets</u>
	286116788.00	228689000.00

Note

Ekstraordinære inntekter og kostnader

Sum Beløp

Balanseført verdi 31.12. Varige driftsmidler Immaterielle eiend.

Konsernregnskap

Morselskapet sitt navn

Forretningskontor for morselskapet



Til generalforsamlingen i Frydenbø Automotive AS

Uavhengig revisors beretning

Konklusjon

Vi har revidert årsregnskapet for Frydenbø Automotive AS, som består av:

- selskapsregnskapet, som består av balanse per 31. desember 2023, resultatregnskap og kontantstrømoppstilling for regnskapsåret avsluttet per denne datoen og noter til årsregnskapet, herunder et sammendrag av viktige regnskapsprinsipper, og
- konsernregnskapet, som består av balanse per 31. desember 2023, resultatregnskap og kontantstrømoppstilling for regnskapsåret avsluttet per denne datoen og noter til årsregnskapet, herunder et sammendrag av viktige regnskapsprinsipper.

Etter vår mening

- oppfyller årsregnskapet gjeldende lovkrav,
- gir selskapsregnskapet et rettviseende bilde av selskapets finansielle stilling per 31. desember 2023 og av dets resultater og kontantstrømmer for regnskapsåret avsluttet per denne datoen i samsvar med regnskapslovens regler og god regnskapsskikk i Norge, og
- gir konsernregnskapet et rettviseende bilde av konsernets finansielle stilling per 31. desember 2023 og av dets resultater og kontantstrømmer for regnskapsåret avsluttet per denne datoen i samsvar med regnskapslovens regler og god regnskapsskikk i Norge.

Grunnlag for konklusjonen

Vi har gjennomført revisjonen i samsvar med International Standards on Auditing (ISA-ene). Våre oppgaver og plikter i henhold til disse standardene er beskrevet nedenfor under *Revisors oppgaver og plikter ved revisjonen av årsregnskapet*. Vi er uavhengige av selskapet og konsernet i samsvar med kravene i relevante lover og forskrifter i Norge og International Code of Ethics for Professional Accountants (inkludert internasjonale uavhengighetsstandarder) utstedt av International Ethics Standards Board for Accountants (IESBA-reglene), og vi har overholdt våre øvrige etiske forpliktelser i samsvar med disse kravene. Innhentet revisjonsbevis er etter vår vurdering tilstrekkelig og hensiktsmessig som grunnlag for vår konklusjon.

Øvrig informasjon

Styret og daglig leder (ledelsen) er ansvarlige for informasjonen i årsberetningen. Øvrig informasjon omfatter informasjon i årsrapporten bortsett fra årsregnskapet og den tilhørende revisjonsberetningen. Vår konklusjon om årsregnskapet ovenfor dekker ikke informasjonen i årsberetningen.

I forbindelse med revisjonen av årsregnskapet er det vår oppgave å lese årsberetningen. Formålet er å vurdere hvorvidt det foreligger vesentlig inkonsistens mellom årsberetningen og årsregnskapet og den kunnskap vi har opparbeidet oss under revisjonen av årsregnskapet, eller hvorvidt informasjon i årsberetningen ellers fremstår som vesentlig feil. Vi har plikt til å rapportere dersom årsberetningen fremstår som vesentlig feil. Vi har ingenting å rapportere i så henseende.

Basert på kunnskapen vi har opparbeidet oss i revisjonen, mener vi at årsberetningen

- er konsistent med årsregnskapet og
- inneholder de opplysninger som skal gis i henhold til gjeldende lovkrav.

Ledelsens ansvar for årsregnskapet

Ledelsen er ansvarlig for å utarbeide årsregnskapet og for at det gir et rettviseende bilde i samsvar med regnskapslovens regler og god regnskapsskikk i Norge. Ledelsen er også ansvarlig for slik intern kontroll som den finner nødvendig for å kunne utarbeide et årsregnskap som ikke inneholder vesentlig feilinformasjon, verken som følge av misligheter eller utilsiktede feil.

PricewaterhouseCoopers AS, Sandviksbodene 2A, Postboks 3984 - Sandviken, NO-5835 Bergen

T: 02316, org. no.: 987 009 713 MVA, www.pwc.no

Statsautoriserte revisorer, medlemmer av Den norske Revisorforening og autorisert regnskapsførerselskap



Ved utarbeidelsen av årsregnskapet er ledelsen ansvarlig for å ta standpunkt til selskapets og konsernets evne til fortsatt drift og opplyse om forhold av betydning for fortsatt drift. Forutsetningen om fortsatt drift skal legges til grunn for årsregnskapet så lenge det ikke er sannsynlig at virksomheten vil bli avvirket.

Revisors oppgaver og plikter ved revisjonen av årsregnskapet

Vårt mål er å oppnå betryggende sikkerhet for at årsregnskapet som helhet ikke inneholder vesentlig feilinformasjon, verken som følge av misligheter eller utilsiktede feil, og å avgi en revisjonsberetning som inneholder vår konklusjon. Betryggende sikkerhet er en høy grad av sikkerhet, men ingen garanti for at en revisjon utført i samsvar med ISA-ene, alltid vil avdekke vesentlig feilinformasjon. Feilinformasjon kan oppstå som følge av misligheter eller utilsiktede feil. Feilinformasjon er å anse som vesentlig dersom den enkeltvis eller samlet med rimelighet kan forventes å påvirke de økonomiske beslutningene som brukerne foretar på grunnlag av årsregnskapet. For videre beskrivelse av revisors oppgaver og plikter vises det til: <https://revisorforeningen.no/revisionsberetninger>

Bergen, 13. mai 2024

PricewaterhouseCoopers AS

Fredrik Gabrielsen
Statsautorisert revisor
(elektronisk signert)



 Securely signed with Brevio

Revisjonsberetning

Signers:

Name	Method	Date
Gabrielsen, Fredrik	BANKID	2024-05-14 11:01

This document package contains:

- Closing page (this page)
- The original document(s)
- The electronic signatures. These are not visible in the document, but are electronically integrated.



This file is sealed with a digital signature.
The seal is a guarantee for the authenticity
of the document.



Admincontrol

List of Signatures Page 1/1

240513_Årsberetning FAS 2023.pdf

Name	Method	Signed at
Sagen, Trond Vidar	BANKID	2024-05-20 16:45 GMT+02
Troye, Harald Mowinckel	BANKID	2024-05-16 15:50 GMT+02
Aksnes, Olav Arnesson	BANKID	2024-05-16 10:17 GMT+02
Heen, Åsmund Bjørndal	BANKID	2024-05-15 21:46 GMT+02
Gjøvaag, Knut H Holler	BANKID	2024-05-15 20:14 GMT+02



This file is sealed with a digital signature. The seal is a guarantee for the authenticity of the document.

External reference: A5EDD76D4E954F04963094145FB70243



ÅRSBERETNING 2023 – FRYDENBØ AUTOMOTIVE AS

INNLEDNING

Frydenbø Automotive AS ble etablert i 2006 og er morselskapet for bilkonsernet i Frydenbø Group.

Selskapets hovedkontor er Kokstad, Bergen. Selskapet driver sin virksomhet gjennom sine datterselskaper i Norge.

VIRKSOMHETSOMRÅDER

Konsernet driver distribusjon av personbiler av merkene Volvo, Nissan, Lotus, BYD, Maxus, Polestar, Volkswagen, Audi og Skoda i tillegg til nyttekjøretøy for Volkswagen. I Vestland har konsernet flere avdelinger som driver med distribusjon og ettermarkedstjenester for de nevnte merkene, samt sentraladministrasjon for bilkonsernet. Tilsvarende har konsernet avdelinger i Agder og Møre og Romsdal. Gjennom oppkjøpet av Frydenbø Bil Ålesund AS og Frydenbø Bil Molde AS utvidet konsernet i 2023 sin virksomhet som forhandler for merkene Volkswagen, Audi og Skoda.

MyCar Group AS ble etablert i 2021 og representerer Frydenbø Automotive AS sin satsning på henholdsvis karosseritjenester og dekkhotell samt salg av bruktbil for merker hvor man ikke selv er forhandler. For å styrke satsingen innenfor karosseritjenester har MyCar group, sammen med blant andre Intakt Bilskade, etablert Intakt Bilskade Holding AS i 2023. Frydenbø Automotive AS har i 2023 avsluttet sin satsing på EV Services AS, da EV Services AS meldte oppbud i desember 2023.

MARKEDSFORHOLD OG FREMTIDSUTSIKTER

Totalt ble det førstegangsregistrert 126 953 nye personbiler på landsbasis i 2023, en betydelig reduksjon fra 2022 hvor det ble registrert 174 136 biler. Volvo oppnådde en total markedsandel på 7,0 % i 2023, mens Volkswagen, Audi og Skoda samlet oppnådde en markedsandel på 20,6%. Frydenbø Bil VPL AS sin markedsandel i egne distrikter ble 10,2 % (12,5 % i 2022). Frydenbø Bil ASV AS oppnådde i 2023 en markedsandel på 19 % (16 % i 2022), mens Frydenbø Bil Ålesund AS og Frydenbø Bil Molde AS oppnådde markedsandeler på henholdsvis 14 % og 16 %. Utviklingen vi har sett de senere årene mot stadig høyere andel elektrisk drivlinje fortsatte i 2023. Totalt utgjorde økningen om lag 3 % poeng i 2023 fra 2022. Utfordringene gjennom 2023 har vært en økende inflasjon med tilhørende økende renter som legger et press på kjøpekraften hos forbrukerne. Dette reduserer etterspørselen etter nye biler og skaper en usikker markedsituasjon.

Markedets prognose for salg av nye personbiler i 2024 tilsier et totalmarked på mellom 100 000 og 130 000 førstegangsregistrerte personbiler neste år. Bruktbilmarkedet forventes å være godt, men med fortsatt press på marginer. Tilgangen på verkstedene forventes å være bra i 2024.

Styret forventer en bedre lønnsomhet i 2024 sammenliknet med 2023, til tross for et noe mer utfordrende marked for nybilsalg. Styret vil følge markeds situasjonen nøye fremover.

FINANSIELL RISIKO

Styret vurderer selskapets og konsernets likviditet og finansiering som tilfredsstillende i 2023.

Konsernet har langsiktig gjeld pr. 31.12.23 på 145,8 MNOK. Gjennom 2023 har konsernet inngått langsiktige rentebindingsavtaler for en vesentlig del av den langsiktige gjelden, som medfører at selskapets eksponering for endringer i rentenivået er betydelig redusert. Konsernet har en begrenset eksponering for valutarisiko, primært mot SEK og EUR ved import av biler.

BEMANNING OG ARBEIDSMILJØ

Konsernet har som mål å være en arbeidsplass der det råder full likestilling mellom kvinner og menn. Ved utgangen av 2023 hadde Frydenbø Automotive AS 14 ansatte, hvorav åtte kvinner. Selskaper i Norge med eierandel over 50 % hadde 450 ansatte ved utgangen av 2023, hvorav 79 kvinner. Selskapets styre består av 4 menn.

På lik linje som likestilling mellom kjønnene er naturlig, arbeider konsernet for å være en arbeidsplass hvor det ikke forekommer diskriminering på grunn av etnisitet, nasjonal opprinnelse, avstamning, hudfarge, språk, religion, livssyn eller nedsatt funksjonsevne. Selskapet gjennomfører en årlig lønnsanalyse med fagforeningene hvor likhet er tema. Ut over forskjeller i forhold til ansiennitet og stillingskategori, er det ikke avdekket vesentlige forskjeller i lønnsnivå mellom kvinner og menn i selskapet.



This file is sealed with a digital signature.
The seal is a guarantee for the authenticity
of the document.

Document ID:
A5EDD76D4E954F04963094145FB70243



Frydenbø Automotive AS hadde et sykefravær på 0,5 % i 2023. Konsernet hadde et sykefravær på 4,4 % i 2023 (5,8 % i 2022), hvorav 1,8 % var relatert til langtidssykemelding. Konsernet har ikke hatt personalskader som konsekvens av arbeidsuhell, skader og lignende.

Det arbeides kontinuerlig med å videreutvikle arbeidsmiljøet. Det har vært investert både i trivselstiltak og forbedringer av det fysiske arbeidsmiljøet. Dette skjer i samarbeid med alle involverte, ledelsen, fagforeninger og tillitsvalgte. Vernerarbeidet er tilfredsstillende, og de ansatte er tilsluttet Hjelp24. Arbeidsmiljøet i selskapet måles kontinuerlig gjennom medarbeiderundersøkelser og lå på 4,34 på en skala fra 1-5 ved siste måling i 2023, noe ned fra 4,6 i 2022. Styret anser arbeidsmiljøet til å være bra.

Ingen av konsernets selskaper driver virksomhet som medfører noen betydelig påvirkning av det ytre miljø utover det som er normalt for den type virksomhet som de underliggende selskaper driver. I samarbeid med konsernets leverandører drives det et aktivt arbeid for å utvikle mer miljøvennlige produkter og tjenester. Selskapet jobber aktivt med flere prosjekter knyttet til miljø og bærekraft, herunder energibesparingsprosjekt i samarbeid med Entro. I tillegg er Frydenbø Bil VPL AS sertifisert som Miljøfyrtårn og leverer årlig klimaregnskap som er tilgjengelig i Klimahub.

Det er tegnet forsikring for styrets medlemmer og ledende ansatte for det personlige erstatningsansvar for formuesskade som de kan pådra seg i forbindelse med utøvelsen av sine verv (styre- og ledelsesansvar). Forsikringen er tegnet på markedsmessige vilkår i et internasjonalt forsikringselskap med solid rating.

Selskapet har utarbeidet redegjørelse etter Åpenhetsloven. Redegjørelsen er offentlig tilgjengelig på selskapets nettsider: www.frydenbo.no.

ØKONOMISK RESULTAT OG DISPOSISJONER

Årets resultat (alle tall i hele tusen):

	Frydenbø Automotive AS	Konsern
Driftsresultat	(17.976)	(2.460)
Ordinært resultat før skattekostnad	(143.389)	(57.387)
Årsresultat	(143.045)	(59.968)

Styret i Frydenbø Automotive AS foreslår at årets resultat på tNOK - 143.045 blir disponert som følger:

Overført fra annen egenkapital	(148.745)
Avsatt til konsernbidrag	5.700
Sum disponert	(143.045)

Konsernet har generert en negativ kontantstrøm i 2023 på 18,46 MNOK. Samlet i konsernet er det en negativ kontantstrøm fra netto investeringer i anleggsmidler og finansielle eiendeler på 0,7 MNOK. Konsernet har redusert langsiktig gjeld til kredittinstitusjoner med 35,6 MNOK hvilket medfører at konsernet har redusert eksponeringen for endringer i rentenivået. Konsernet har tilfredsstillende likviditets- og finansieringsrammer.

Etter styrets oppfatning gir fremlagt resultatregnskap, balanse og kontantstrømanalyse med tilhørende noter, fyllestgjørende informasjon om driften og stillingen ved årsskiftet. Styret mener at årsregnskapet for 2023 gir et rettviseende bilde av Frydenbø Automotive AS og konsernet. Konsernet har en egenkapital på 20,0 % pr 31.12.2023. Morselskapet har en bokført egenkapital på 74 %. Styret vurderer bokført egenkapital og den finansielle stilling i selskapet som tilfredsstillende ut fra selskapets drift og underliggende merverdier i konsernet.

I samsvar med regnskapslovens § 3-3 bekreftes det videre at forutsetningen om fortsatt drift er lagt til grunn ved avleggelsen av årsregnskapet. Styret bekrefter at forutsetningen om fortsatt drift er tilstede i selskapet.

Gjennom 2023 har den makroøkonomiske utviklingen med økende inflasjon og tilhørende renteøkninger skapt en økt usikkerhet hos forbrukerne. Den økte usikkerheten har som ventet påvirket markedet for salg av nye personbiler negativt. Det er fremdeles usikkert når markedssituasjonen vil stabilisere seg. Styret og ledelse følger tett med på utviklingen og vil om nødvendig ta grep som er nødvendig for å sikre selskapets verdier og likviditet.



This file is sealed with a digital signature.
The seal is a guarantee for the authenticity
of the document.

Document ID:
A5EDD76D4E954F04963094145FB70243



AKSJONÆRFORHOLD

Frydenbø Automotive AS eies i sin helhet av Frydenbø Group AS.

Styret i Frydenbø Automotive AS vil takke alle medarbeiderne i konsernet, kunder og leverandører for et godt samarbeid i 2023.

Bergen, 31. desember 2023 / 13. mai 2024

Åsmund Heen
Styrets leder

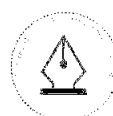
Knut Herman Holler Gjøvaag
Styremedlem

Trond Vidar Sagen
Styremedlem

Harald Mowinckel Troye
Styremedlem

Olav Aksnes
Adm. direktør

3



This file is sealed with a digital signature.
The seal is a guarantee for the authenticity
of the document.

Document ID:
A5EDD76D4E954F04963094145FB70243



Admincontrol

List of Signatures Page 1/1

Årsrapport Frydenbø Bil Konsern inkl Frydenbø Automotive AS.pdf

Name	Method	Signed at
Sagen, Trond Vidar	BANKID	2024-05-20 16:45 GMT+02
Troye, Harald Mowinckel	BANKID	2024-05-16 15:50 GMT+02
Aksnes, Olav Arnesson	BANKID	2024-05-16 10:17 GMT+02
Heen, Åsmund Bjørndal	BANKID	2024-05-15 21:46 GMT+02
Gjøvaag, Knut H Holler	BANKID	2024-05-15 20:14 GMT+02



This file is sealed with a digital signature. The seal is a guarantee for the authenticity of the document.

External reference: 7F1EB5EC24EA4B799C29CC50AC50A8AD

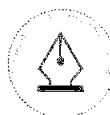


KONSERNREGNSKAP 2023



FRYDENBØ BIL
Frydenbø Automotive AS

FRYDENBØ



This file is sealed with a digital signature.
The seal is a guarantee for the authenticity
of the document.

Document ID:
7F1EB5EC24EA4B799C29CC50AC50A8AD



Resultatregnskap 31.12.2023

Frydenbø Automotive AS Konsernregnskap

	Note	2023	2022
Salgsinntekt	2	3 367 456 558	2 754 361 000
Annen driftsinntekt	2	62 404 308	38 644 000
Sum driftsinntekter		3 429 860 866	2 793 005 000
Varekostnad		2 931 026 995	2 370 498 000
Lønnskostnad	3	286 116 788	228 689 000
Avskrivninger og nedskrivninger	4	23 406 691	15 681 000
Annen driftskostnad	3,5	191 770 406	131 095 000
Sum driftskostnad		3 432 320 880	2 745 963 000
Driftsresultat		-2 460 014	47 042 000
Inntekt på investering i tilknyttet selskap	7	-22 684 118	26 132 000
Annen finansinntekt	6	3 795 103	4 036 000
Annen finanskostnad	6	36 037 726	23 674 000
Sum finansposter	6	-54 926 741	6 494 000
Ordinært resultat før skattekostnad		-57 386 755	53 536 000
Skattekostnad på ordinært resultat	8	2 581 099	10 116 000
Ordinært resultat		-59 967 854	43 420 000
Årsresultat	14	-59 967 854	43 420 000
Fordeling			
Minoritetens andel av årets resultat			-3 178 000
Majoritetens andel av årets resultat			46 598 000
Overføringer og disponeringer			
Overført til/fra annen egenkapital	14	-59 967 854	43 420 000



This file is sealed with a digital signature.
The seal is a guarantee for the authenticity
of the document.

Document ID:
7F1EB5EC24EA4B799C29CC50AC50A8AD



Balanse 31.12.2023

Frydenbø Automotive AS Konsernregnskap

	Note	2023	2022
Eiendeler			
Anleggsmidler			
Immaterielle eiendeler			
Utvikling	4	1 138 660	2 937 000
Goodwill	4,7,9	79 266 787	81 289 000
Utsatt skattefordel	8	15 896 410	9 120 000
Sum immaterielle eiendeler		96 301 857	93 346 000
Varige driftsmidler			
Maskiner og anlegg	4	5 779 389	2 559 000
Driftsløsøre, inventar, kontormaskiner, verktøy m.m	4	59 255 169	41 530 000
Sum varige driftsmidler	4,11	65 034 558	44 089 000
Finansielle anleggsmidler			
Investeringer i tilknyttet selskap	7	11 221 786	25 764 000
Investeringer i aksjer og andeler	7	1 105 263	105 000
Andre fordringer	12	0	650 000
Sum finansielle anleggsmidler		12 327 049	26 519 000
Sum anleggsmidler		173 663 464	163 954 000
Varer	10,11	521 144 796	511 567 000
Fordringer			
Kundefordringer	11	144 816 279	156 915 000
Andre kortsiktige fordringer	12	75 460 077	76 311 000
Sum fordringer		220 276 356	233 226 000
Bankinnskudd, kontanter o.l.	13	12 306 227	30 767 000
Sum omløpsmidler		753 727 379	775 560 000
Sum eiendeler		927 390 843	939 514 000



This file is sealed with a digital signature.
The seal is a guarantee for the authenticity
of the document.

Document ID:
7F1EB5EC24EA4B799C29CC50AC50A8AD



Balanse 31.12.2023

Frydenbø Automotive AS Konsernregnskap

	Note	2023	2022
Egenkapital og gjeld			
Egenkapital			
Innskutt egenkapital			
Aksjekapital	14,15	11 000 000	11 000 000
Overkurs	14	388 688 686	388 738 000
Annen innskutt egenkapital	14	65 800 000	55 800 000
Ikke registrert kapitalforhøyelse	14	47 280 816	0
Sum innskutt egenkapital		512 769 502	455 538 000
Opptjent egenkapital			
Annen egenkapital	14	-327 092 564	-268 015 000
Sum opptjent egenkapital		-327 092 564	-268 015 000
Minoritetsinteresser		0	431 000
Sum egenkapital		185 676 938	187 954 000
Gjeld			
Avsetning for forpliktelser			
Andre avsetninger for forpliktelser	11	36 774 078	16 256 000
Sum avsetning for forpliktelser		36 774 078	16 256 000
Annen langsiktig gjeld			
Gjeld til kredittinstitusjoner	11,12	98 991 288	112 350 000
Øvrig langsiktig gjeld	12	46 847 851	69 060 000
Sum annen langsiktig gjeld		145 839 139	181 410 000
Kortsiktig gjeld			
Kortsiktig gjeld til kredittinstitusjoner	10,13	277 247 392	258 500 000
Leverandørgjeld		183 161 098	123 111 000
Betalbar skatt	8	1 293 768	2 054 000
Skylldig offentlige avgifter	13	46 954 740	37 141 000
Annen kortsiktig gjeld	12	50 443 690	133 088 000
Sum kortsiktig gjeld		559 100 688	553 894 000
Sum gjeld		741 713 905	751 560 000
Sum egenkapital og gjeld		927 390 843	939 514 000



This file is sealed with a digital signature.
The seal is a guarantee for the authenticity
of the document.

Document ID:
7F1EB5EC24EA4B799C29CC50AC50A8AD



31. desember 2023

Bergen, 13. mai 2024

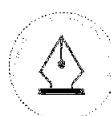
Åsmund Bjørndal Heen
Styreleder

Trond Vidar Sagen
Styremedlem

Harald Mowinckel Troye
Styremedlem

Knut Herman Holler Gjølvaag
Styremedlem

Olav Arnesson Aksnes
Daglig leder



This file is sealed with a digital signature.
The seal is a guarantee for the authenticity
of the document.

Document ID:
7F1EB5EC24EA4B799C29CC50AC50A8AD



Kontantstrømoppstilling

Frydenbø Automotive AS Konsernregnskap

	2023	2022
Resultat før skattekostnad	-57 386 755	53 536 000
Resultatandel i tilknyttet selskap	23 434 118	-75 433 000
Periodens betalte skatt	2 054 000	-19 034 000
Gevinst ved salg av anleggsmidler	-183 042	-78 000
Ordinære avskrivninger og nedskrivninger	23 406 691	15 681 000
Endring i varelager, kundefordringer og leverand	168 171 379	-218 627 000
Poster klassifisert som investerings-/finansiering	-750 000	-2 000 000
Endring i andre tidsavgrensningsposter	-179 590 513	28 454 000
Endringer i avsetning til forpliktelser	20 518 078	10 256 000
Netto kontantstrøm fra operasjonelle aktiviteter	-326 044	-207 245 000
Innbetalinger ved salg av varige driftsmidler	9 145 108	1 264 000
Utbetalinger ved kjøp av varige driftsmidler	-30 413 484	-23 503 000
Innbetalinger ved salg av aksjer og andeler	29 082 926	50 000 000
Utbetalinger ved kjøp av aksjer og andeler	-9 892 000	-10 061 000
Utbytte andre investeringer	750 000	2 000 000
Utbetalinger ved kjøp av andre investeringer	0	-2 500 000
Inn/Utbetalinger på langsiktige fordringer	650 000	-650 000
Netto kontantstrøm fra investeringsaktiviteter	-677 450	16 550 000
Innbetaling ved opptak av ny langsiktig gjeld	0	130 507 000
Innbetaling/nedbetaling ved opptak kortsiktig gjeld	-8 735 300	24 492 000
Utbetalinger ved nedbetaling av langsiktig gjeld	-35 570 861	-8 597 000
Netto endring i kassekreditt	27 482 520	-1 423 000
Utbetalinger av utbytte	0	-34 000 000
Inn-/utbetalinger av konsernbidrag	-1 200 000	-31 000 000
Netto kontantstrøm fra finansieringsaktiviteter	-18 023 641	79 979 000
Tilførsel likvider ved oppkjøp	566 361	3 659 000
Netto endringer likvider i året	-18 460 774	-107 057 000
Likviditetsbeholdning pr. 01.01.	30 767 000	137 824 000
Likviditetsbeholdning pr. 31.12.	12 306 226	30 767 000

Kontanter på bundet skattetrekkskonto per 31.12.23 er kr 9 065 119.

Ubenyttet kassekreditt tilgjengelig ved årsslutt i konsernkontoordningen er kr 131 094 633.



This file is sealed with a digital signature.
The seal is a guarantee for the authenticity
of the document.

Document ID:
7F1EB5EC24EA4B799C29CC50AC50A8AD



Noter til konsernregnskapet

Frydenbø Automotive AS Konsernregnskap

Note 1 - Prinsippnote

Årsregnskapet er satt opp i samsvar med regnskapslovens bestemmelser og god regskapsskikk.

Konsolideringsprinsipper

Konsernregnskapet omfatter morselskapet Frydenbø Automotive AS og selskaper som Frydenbø Automotive AS har bestemmende innflytelse over. Bestemmende innflytelse oppnås normalt når konsernet eier mer enn 50 % av aksjene i selskapet, og konsernet er i stand til å utøve faktisk kontroll over selskapet. Minoritetsinteresser inngår i konsernets egenkapital. Konsernregnskapet er utarbeidet som om konsernet er en økonomisk enhet. Transaksjoner og mellomværende mellom selskapene i konsernet er eliminert. Regnskapet er utarbeidet etter ensartede prinsipper for hele konsernet. Merverdi ved oppkjøp allokteres til de tilhørende driftsmidler og avskrives etter samme plan som i det aktuelle selskapsregnskapet. Selskaper som er kjøpt eller solgt i løpet av året inkluderes i konsernregnskapet fra det tidspunktet kontroll oppnås og inntil kontroll opphører.

Datterselskaper i konsernet pr 31.12.2023

Datterselskap	Eierandel	Forretningskontor
Frydenbø Bil VPL AS	100 %	Bergen
Frydenbø Bil ASV AS	100 %	Førde
Frydenbø Bil Molde AS (fra 01.11.2023)	100 %	Molde
Frydenbø Bil Ålesund AS (fra 01.11.2023)	100 %	Ålesund
Frydenbø Bilsenter 2 AS	100 %	Bergen
Frydenbø Bilutleie AS	100 %	Bergen

Frydenbø Bil Konsern inngår i konsernregnskapet til morselskapet Frydenbø Group AS som har forretningskontor i Bergen.

Tilknyttet selskap

Tilknyttede selskaper er selskaper hvor konsernet har betydelig, men ikke bestemmende innflytelse, normalt ved eierandel på mellom 20 % - 50 %. Tilknyttede selskaper regnskapsføres i konsernregnskapet etter egenkapitalmetoden. Ubetydelige eierandeler medtas etter kostmetoden.

Egenkapitalmetoden innebærer blant annet at investering i tilknyttede selskaper innregnes til anskaffelseskost, tillagt konsernets andel av resultat i eierperioden, fratrukket mottatte utdelinger og justert for periodisering av identifiserte mer/mindreverdier. Periodisering av mer/mindreverdier og resultatandel inkluderes i regnskapslinjen

Inntekt på investering i tilknyttet selskap i konsernets resultatoppstilling. Utbytte reduserer investeringens balanseførte verdi når det er sannsynliggjort at utdelingen vil finne sted. For tilknyttede selskaper legges det til grunn at sannsynliggjøring av utdeling først er oppfylt når utdelingen er vedtatt.

Investering andre aksjer og andeler

Investering i andre aksjer og andeler vurderes til anskaffelseskost. Investeringene nedskrives til virkelig verdi ved verdifall som forventes ikke å være forbigående. Nedskrivningen reverseres i den utstrekning grunnlaget for nedskrivningen ikke lenger er tilstede.

Inntektsføringsprinsipp

Inntekt regnskapsføres når det er sannsynlig at transaksjoner vil generere fremtidige økonomiske fordeler som vil tilflyte selskapet og beløpets størrelse kan estimeres pålitelig. Salgsinntekter er presentert etter fradrag for rabatter, merverdiavgift og andre typer offentlige avgifter. Konsernet omsetter varer og tjenester i mange ulike markeder og inntektsføring ved salg av varer og tjenester skjer når varen er levert eller tjenesten er ytet.

Andelen av salgsinntekter som knytter seg til fremtidige prosjekt- eller serviceleveranser, balanseføres som uopptjent inntekt og inntektsføres deretter i takt med levering av ytelsene.



This file is sealed with a digital signature.
The seal is a guarantee for the authenticity
of the document.

Document ID:
7F1EB5EC24EA4B799C29CC50AC50A8AD



Klassifisering og vurdering av balanseposter

Anleggsmidler er eiendeler som er bestemt til varig eie eller bruk for selskapet. Anleggsmidler vurderes til anskaffelseskost, men nedskrives til virkelig verdi dersom verdifallet ikke forventes å være forbigående. Omløpsmidler og kortsiktig gjeld omfatter poster som forfaller til betaling innen ett år samt poster som knytter seg til varekretsløpet. Omløpsmidler vurderes til laveste av anskaffelseskost og virkelig verdi. Kortsiktig gjeld har forfall innen ett år, eller er knyttet til varekretsløpet. Kortsiktig og langsiktig gjeld balanseføres til opptakskost.

Varige driftsmidler og avskrivninger

Varige driftsmidler balanseføres og avskrives over driftsmiddelet sin forventede økonomiske levetid. I balansen er varige driftsmidler oppført til historisk kostpris med fradrag for ordinære avskrivninger. Ordinære avskrivninger er beregnet lineært over driftsmidlenes økonomiske levetid. Gevinst eller tap ved salg av anleggsmidler er nettoført under driftsinntektene. Direkte vedlikehold kostnadsføres løpende under driftskostnader, mens påkostninger tillegges driftsmidlets kostpris og avskrives i takt med driftsmidlet. Påkostning leiebygg avskrives over leiekontraktstiden. Dersom gjennvinnbart beløp av driftsmiddelet er lavere enn balanseført verdi, foretas nedskrivning til gjennvinnbart beløp. Gjennvinnbart beløp er det høyeste av netto salgsverdi og verdi i bruk.

Immaterielle eiendeler

Utgifter til immaterielle eiendeler er balanseført dersom kriteriene for balanseføring er oppfylt. I motsatt fall kostnadsføres slike utgifter løpende. Balanseførte immaterielle eiendeler avskrives lineært over økonomisk levetid.

Varelager

Varer er omløpsmidler beregnet for videresalg. Lagerbeholdningen er vurdert til det laveste av anskaffelseskost og virkelig verdi. Virkelig verdi er estimert salgsverdi etter fradrag for beregnede nødvendige utgifter for gjennomføring av salget (netto salgsverdi) Avsetning for ukurans gjøres på grunnlag av individuelle vurderinger av de enkelte vareenheter.

Fordringer

Kundefordringer og andre fordringer er oppført i balansen til pålydende etter fradrag for avsetning for forventede tap. Avsetning til tap gjøres på grunnlag av individuelle vurderinger av de enkelte fordringene.

Valuta

Pengeposter i utenlandsk valuta presenteres etter kurs på balansetidspunktet. Valutagevinst og valutatap resultatføres som hhv. finansinntekter og finanskostnader. Konsernet har ingen langsiktige poster i utenlandsk valuta.

Pensjoner

Pensjoner bokføres i samsvar med Norsk Regnskapsstiftelses sin regnskapsstandard vedrørende behandling av pensjonskostnader. Netto pensjonskostnader klassifiseres i sin helhet under lønnskostnader i resultatregnskapet. Selskaper i konsernet som er medlem i LO/NHO, har en tilknyttet AFP-ordning hvor pensjonskostnader og tilhørende forpliktelser regnskapsføres i samsvar med Norsk Regnskapsstiftelse sin regnskapsstandard.

Avsetning for garantiansvar

Det foretas avsetninger for garantiansvar som forventes at selskapene må dekke på solgte biler og ettermarkedstjenester i henhold til garantitid.

Gjenkjøpsavtale

Gjenkjøpsavtaler blir behandlet som to separate hendelser. På salgstidspunktet inntektsføres salg av bil som et ordinært salg. Det foretas avsetning for tap på gjenkjøp basert på beste estimat og erfaringstall. Samlet avsetning for tap vurderes løpende i gjenkjøpstidens varighet, mht. endringer i forutsetninger og markedsutsikter. Gjenkjøpsbiler blir fra gjenkjøpstidspunkt vurdert som bruktbil og vurderes etter reglene for ukurans på brukte biler i varelager.



This file is sealed with a digital signature.
The seal is a guarantee for the authenticity
of the document.

Document ID:
7F1EB5EC24EA4B799C29CC50AC50A8AD



Skatt

I resultatregnskapet vises betalbar skatt og utsatt skatt samlet som skattekostnad. I balansen vises skatt beregnet på grunnlag av årets skattemessige resultat som betalbar skatt under kortsiktig gjeld. Utsatt skatt/skattefordel er beregnet på grunnlag av de midlertidige forskjellene som eksisterer ved utgangen av året mellom regnskapsmessige og skattemessige verdier, samt skattemessig underskudd til fremføring. Skatt beregnet på netto positive midlertidige forskjeller etter utligning vises som utsatt skatt under langsiktig gjeld. Restbeløpet av utsatt skattefordel etter utligning som også tilfredsstiller kravene til balanseføring, vises som utsatt skattefordel under anleggsmidler.

Kontantstrømoppstilling

Kontantstrømoppstillingen er utarbeidet etter den indirekte metode. Kontanter og kontantekvivalenter omfatter kontanter, bankinnskudd og andre kortsiktige, likvide plasseringer.

Bruk av estimater

Ledelsen bruker estimater og forutsetninger som påvirker resultatregnskapet og verdsettelsen av eiendeler og gjeld, samt usikre eiendeler og forpliktelser på balansedagen iht. god regnskapsskikk.



This file is sealed with a digital signature.
The seal is a guarantee for the authenticity
of the document.

Document ID:
7F1EB5EC24EA4B799C29CC50AC50A8AD



Note 2 - Salgsinntekter

Salgsinntekter pr. virksomhetsområde:	2023	2022
Salgsinntekter nye biler	1 447 760 631	1 224 596 000
Salgsinntekter brukte biler	1 471 882 291	1 233 969 000
Salgsinntekter servicemarked	439 326 535	307 340 000
Salgsinntekter finansprodukter	27 394 793	12 071 000
Andre driftsinntekter	43 496 616	15 028 000
Sum salgsinntekter i konsernet	3 429 860 866	2 793 004 000

Geografisk fordeling:		
Norge	3 429 860 866	2 793 004 000

Note 3 - Lønnskostnader, antall ansatte, lån til ansatte og godtgjørelse til revisor

Lønnskostnader:	2023	2022
Lønninger	221 632 481	181 498 000
Arbeidsgiveravgift	37 905 679	28 008 000
Pensjonskostnader	12 126 458	9 661 000
Andre ytelser	14 452 170	9 522 000
Sum lønnskostnader	286 116 788	228 689 000

Gjennomsnittlig antall årsverk 432 352

Det er gitt lån til ansatte på tilsammen kr 1 556 541. Lånene er kortsiktige og er knyttet til varekjøp. Lån nedbetales med minst 10 % av opprinnelig saldo per år og rente belastes med 2,5 %. Det er ikke gitt lån til, eller stillet sikkerhet til fordel for styremedlemmer, aksjeeiere eller deres nærstående.

Adm.direktør i morselskapet Frydenbø Automotive AS, Olav Aksnes, tiltrådte stillingen den 08.12.2023. Lønnsytelser i tabell under gjelder lønnsytelser i 2023 til tidligere adm.direktør Arne Kjetil Møkster. Adm. direktør har bonusordning som er knyttet opp mot selskapets resultater, begrenset til 50% av årslønn. Adm.direktør inngår i selskapets generelle pensjonsordning på lik linje med øvrige ansatte. Denne kostnaden er ikke tatt med i spesifikasjonen under.

Ytelser til ledende personer:	Daglig leder	Styret
Lønn/Styrehonorar	1 990 419	320 000
Elektrisk kommunikasjon	3 294	
Fri bil	131 379	
Annen godtgjørelse	7 239	

Selskapet er pliktig til å ha tjenestepensjonsordning etter lov om obligatorisk tjenestepensjon. Selskapets pensjonsordninger tilfredsstiller kravene i denne ordningen. Det er tegnet ekstra pensjonsforsikring for ledende ansatte.

Godtgjørelse til revisor er fordelt på følgende (ekskl. mva):	2023	2022
Lovpålagt revisjon	1 210 824	774 000
Andre tjenester	223 655	63 000
Sum godtgjørelse	1 434 479	837 000



This file is sealed with a digital signature.
The seal is a guarantee for the authenticity
of the document.

Document ID:
7F1EB5EC24EA4B799C29CC50AC50A8AD



Note 4 - Varige driftsmidler og immaterielle eiendeler

	Goodwill/ immaterielle eiendeler	Maskiner og anlegg	Driftsløsøre/ inventar o.l	Sum
Anskaffelseskost 01.01.2023	98 159 769	7 810 976	149 569 641	255 540 386
Tilgang ved oppkjøp	9 666 197	4 540 334	15 522 932	29 729 463
Tilgang kjøpte driftsmidler i året		156 991	28 775 753	28 932 744
Avgang solgte driftsmidler i året	-2 812 705	-263 769	-17 044 813	-20 121 287
Anskaffelseskost 31.12.2023	105 013 261	12 244 532	176 823 513	189 068 045
Akk. av- og nedskrivningskostnader 31.12.2023	-24 607 814	-6 465 143	-117 568 344	-148 641 301
Bokført verdi 31.12.2023	80 405 447	5 779 390	59 255 169	145 440 005
				0
Årets ordinære avskrivninger	9 177 375	1 213 081	13 016 235	23 406 691
Sats for ordinære avskrivninger	10 %	10 %	15-30%	15-30%

Frydenbø Bil Molde AS og Frydenbø Bil Ålesund AS er konsolidert inn per 01.11.2023. Tilganger ved oppkjøp er balanseførte driftsmidler på oppkjøpstidpunkt. Resultatførte avskrivninger knyttet til de oppkjøpte selskapene er avskrivninger etter 01.11.2023.

Note 5 - Leieavtaler

Leie av ikke balanseførte driftsmidler gjelder i hovedsak husleieavtaler. Årlig leie ekskl mva, med tilhørende varighet av leieavtale, utgjorde i 2023:

	Årlig leie	Varighet	Opsjon
ADA Sogndal AS	2 688 367	31.12.2031	
BAHS Eiendom AS	1 752 984	31.12.2027	Opsjon 5 år
Barstølveien 40 AS	3 829 808	31.12.2032	
Frydenbø Minde AS	3 878 754	31.08.2023	
Frydenbø Åsane AS	6 566 781	31.12.2030	
Halbrendøyra 8 AS	4 521 806	31.09.2022	Opsjon 5 år
Høyland Auto Eigedom AS	658 897	01.07.2027	
Kokstadvegen 37 AS	5 139 414	30.04.2038	
Saltverket Utvikling Sør AS	2 147 451	01.07.2029	
SF Auto Eiendom AS	2 130 427	31.12.2024	Opsjon 3+3+3 år
Valckendorfgate 3 AS	2 176 332	31.01.2026	
Ålesund Næringsbygg AS	7 400 000	30.06.2027	Opsjon 5+5 år
Verftsgata 1 og 3 AS, Molde	3 500 000	31.12.2024	Opsjon 5 år
Bergehuset AS	8 047 647	01.01.2032	
Berge Bygg Stryn AS	1 989 836	01.01.2032	
Einarsen Eigedom AS	1 402 192	31.12.2023	
Ada Sogndal E AS	166 178	31.12.2033	
Ullaland Bygg og Næringsutleige AS	462 330	31.08.2023	
Tyttebærflata AS	736 582	01.05.2026	
Anders Hovensgt. 14 AS	1 502 540	01.01.2027	



This file is sealed with a digital signature.
The seal is a guarantee for the authenticity
of the document.

Document ID:
7F1EB5EC24EA4B799C29CC50AC50A8AD



Note 6 - Finans

<i>Finansinntekter</i>	2023	2022
Renteinntekter	1 939 864	2 424 000
Valutagevinst	625 767	1 539 000
Annen finansinntekt	1 229 472	73 000
Sum finansinntekter	3 795 103	4 036 000

<i>Finanskostnader</i>	2023	2022
Rentekostnader	33 509 604	18 706 604
Valutatap	589 747	586 000
Annen finanskostnad	1 938 376	4 381 396
Sum finanskostnader	36 037 727	23 674 000

Sikring

Morselskapet Frydenbø Automotive AS benytter renteswap for å redusere risikoen knyttet til endringer i rentenivå på deler av sin langsiktig gjeld til kredittinstitusjon. Det er inngått en rentebytteavtale med DnB Markets på nominelt beløp kr 52 250 000 med startdato 03.04.2023 og sluttdato 03.07.2031 hvor Frydenbø Automotive AS betaler fast rente 3,07 % og mottar flytende rente.

Rentebytteavtalen behandles etter reglene for sikringsbokføring, og gevinst og tap på det underliggende sikringsinstrumentet bokføres i samme periode som sikringsobjektet. Sikringen er regnskapsført utenfor balansen, iht NRS 18.20. Realisert gevinst på rentebytteavtale i 2023, kr 460 600, er presentert i regnskapet under Annen finanskostnad, sammen med rentekostnader på langsiktig gjeld som sikres.

Markedsverdi av rentebytteavtalen er per 31.12.2023 kr 664 823.



This file is sealed with a digital signature.
The seal is a guarantee for the authenticity
of the document.

Document ID:
7F1EB5EC24EA4B799C29CC50AC50A8AD



Note 7 - Investering i tilknyttede selskaper

Investeringer i tilknyttede selskap:

Selskap	Kontor	Eier/ stemmeandel	Resultat 2023	Egenkapital 31.12.2023	Bokført verdi 31.12.2023
MyCar Group AS (egenkapitalmetoden)	Moss	33 %	-76 649 242	54 543 201	10 448 636
Bilbyen Bileie AS (kostmetoden)	Bergen	24 %			61 250
Skadesenteret Sogn AS (kostmetoden)	Kaupanger	50 %			507 500
Bilskadesenteret Nordfjord AS (kostmetoden)	Stryn	50 %			204 400
Sum					11 221 786

Balansført verdi investeringer MyCar Group AS etter egenkapitalmetoden:

Verdi investering MyCar Group AS 31.12.2022	24 990 754
Resultatandel 2023	-24 547 292
Inntektsføring mindreverdi/badwill 2023	1 113 174
Kontantinnskudd 2023	8 892 000
Verdi investering MyCar Group AS 31.12.2023	10 448 636

Mindreverdi ved oppkjøp MyCar Group AS:

Mindreverdi 31.12.22	-10 018 566
Periodisert mindreverdi 2023	1 113 174
Mindreverdi 31.12.2023	-8 905 392

Identifisert mindreverdi ved oppkjøp av MyCar Group AS i 2021, redusert for andel solgt i 2022, periodiseres (inntektsføres) lineært over 10 år.

Resultatført inntekt/tap på investering i tilknyttet selskap:

Resultatandel MyCar Group AS inkl periodisert mindreverdi	-23 434 118
Utbytte Skadesenteret Sogn AS	750 000
Sum	-22 684 118

Frydenbø Automotive AS har per 31.12.2023 en kortsiktig fordring på MyCar Group AS på kr. 10 586 850, presentert under regnskapslinjen Andre kortsiktige fordringer.

Øvrige aksjeinvesteringer gjelder, foruten noen mindre aksjeposter, aksjer i Drive Mobility AS, kr 1 000 000, anskaffet i 2023.



This file is sealed with a digital signature.
The seal is a guarantee for the authenticity
of the document.

Document ID:
7F1EB5EC24EA4B799C29CC50AC50A8AD



Note 8 - Skatt

Årets skattekostnad fordeler seg på:

	2023	2022
Betalbar skatt	1 293 768	12 744 000
Endring utsatt skatt	1 287 331	-2 571 000
For mye (lite) avsatt tidligere år	0	8 000
Skatteeffekt av konsernbidrag	0	-65 000
Årest totale skattekostnad	2 581 099	10 116 000

Beregning av årets skattegrunnlag:

Ordinært resultat før skattekostnad	-57 386 755	53 536 000
Permanente forskjeller	17 574 354	-1 970 000
Regnskapsm. gev.realisasjon finansieller instrumenter	0	397 000
Inntekt på investering i tilknyttet selskap	22 684 118	0
Gevinst ved avgang datterselskap	-4 944 167	0
Avskrivning goodwill konsern	8 780 214	0
Endring i midlertidige forskjeller	-5 918 033	11 374 000
Alminnelig inntekt	-19 210 269	63 337 000
Begrensning av rentefradrag mellom nærstående	25 091 031	3 001 000
Ytet konsernbidrag	0	-57 000 000
Årets skattegrunnlag	5 880 762	9 338 000
Betalbar skatt (22%) av årets skattegrunnlag	1 293 768	2 054 000

Oversikt over midlertidige forskjeller:

Driftsmidler	-1 550 553	-1 070 478
Fordringer	-983 371	-217 000
Varelager	-27 722 792	-24 173 000
Regnskapsmessige avsetninger	-41 754 924	-17 547 000
Gevinst/tapskonto	-244 766	0
Sum midlertidige forskjeller	-72 256 406	-43 007 478
Akkumulert fremførbart underskudd før konsernbidrag	0	-11 319 000
Avskåret rentefradrag til fremføring	-29 072 878	-4 111 000
Netto midlertidige forskjeller pr 31.12	-101 329 284	-58 437 478
Forskjeller som ikke inngår i utsatt skatt/-skattefordel	-29 072 878	-16 982 933
Sum midlertidige forskjeller	-72 256 406	-41 454 545
Utsatt skatt/skattefordel (22%)	-15 896 410	-9 120 000

Forklaring til hvorfor årets skattekostnad ikke utgjør 22% av resultat før skatt:

	2023	2022
22% skatt av resultat før skatt	-12 625 086	11 778 000
Permanente forskjeller (22%)	9 700 794	-346 000
Virkning av avskåret rentefradrag	5 520 027	632 000
Korreksjon tidligere år	-14 637	0
Andre endringer	0	-1 948 000
Beregnet skattekostnad	2 581 099	10 116 000
Effektiv skattesats	-4,5 %	19 %



This file is sealed with a digital signature.
The seal is a guarantee for the authenticity
of the document.

Document ID:
7F1EB5EC24EA4B799C29CC50AC50A8AD



Note 9 - Endring i konsernsammensetning

Utgang datterselskap

Datterselskapet EV Services AS er begjært konkurs etter oppbud den 19.12.2023. I konsernet anses datterselskapet realisert og gått ut av konsernet per konkurstidspunktet. Konsolidering er gjennomført frem til konkurstidspunkt (opphør av kontroll), hvor det er foretatt gevinst/taps-beregning av utgangen iht NRS 17.

Vederlag	0
Eiendeler	9 324 064
Gjeld	-16 387 176
Minoritetsinteresser	2 118 929
Gevinst avgang	4 944 183
Tap konsernfordringer mot EV Services AS	-6 653 449
Netto tap konsern	-1 709 266

Netto tap ved avgang er i konsernets resultatoppstilling klassifisert som Annen driftskostnad.

Oppkjøp datterselskap

Konsernet Frydenbø Bil har i 2023 overtatt 100 % av aksjene i Frydenbø Bil Molde AS (tidligere Møller Bil Molde AS) og Frydenbø Bil Ålesund AS (tidligere Møller Bil Ålesund AS). Konsolidering av Frydenbø Bil Molde AS og Frydenbø Bil Ålesund AS er fra og med oppkjøpstidspunktet. Oppkjøpstidspunktet er når konsernet oppnådde kontroll, som er vurdert å være 01.11.2023.

Note 10 - Varebeholdning

Varebeholdning:	2023	2022
Beholdning nye biler	187 792 576	51 748 000
Beholdning demobil	83 306 880	119 344 000
Beholdning brukte biler	245 884 242	332 713 000
Beholdning deler/varer for videresalg	31 463 895	31 972 000
Avsetning for ukurans	-27 302 797	-24 210 000
Sum varelager	<u>521 144 796</u>	<u>511 567 000</u>

Det er inngått avtale med DnB om lagerfinansiering av brukte biler og demobil. Total ramme for varelagerfinansiering i konsernet er per 31.12.2023 på kr. 453 mill. Trukket kreditt for lagerfinansiering er presentert under regnskapslinjen Kortsiktig gjeld til kredittinstitusjoner og er totalt på kr. 248 mill per 31.12.2023.



This file is sealed with a digital signature.
The seal is a guarantee for the authenticity
of the document.

Document ID:
7F1EB5EC24EA4B799C29CC50AC50A8AD



Note 11 - Pantstillelser og garantier

<i>Garantiansvar:</i>	2023	2022
Tollregion Vest	48 000 000	39 000 000
RBI Norge	800 000	800 000
MyCar Group AS	33 000 000	0
My Dekkstra AS	2 500 000	0
Sum garantiansvar	84 300 000	39 800 000

<i>Pantsikret gjeld:</i>	2023	2022
DNB Bank AS	98 000 000	111 000 000
Sum pantsikret gjeld	98 000 000	111 000 000

Konsernets gjeld er sikret ved pant.

Bokført verdier i konsernet av eiendeler stilt som sikkerhet utgjør:

	2023	2022
Kundefordringer	144 816 279	156 915 000
Varelager	521 144 795	511 567 000
Driftsmidler/rettigheter	66 173 218	44 089 000
Aksjer	12 327 049	26 519 000
Sum pantsikrede eiendeler	732 134 292	739 090 000

Konsernet har solgt biler på leasingkontrakter, og har pr 31.12.2023 følgende ikke balanseført restverdiforpliktelse knyttet til gjenkjøpsavtaler:

	2024	2025	2026	2027-28	Sum
	596 618 021	359 374 122	253 102 898	52 689 655	1 261 784 696

Det foretas vurdering av risiko for tap i gjenkjøpsporteføljen. Avsetning til tap på restverdiforpliktelse, per 31.12.2023 totalt kr 36 363 429, er klassifisert som langsiktig gjeld i balansen under regnskapslinjen Andre avsetninger for forpliktelser.



This file is sealed with a digital signature.
The seal is a guarantee for the authenticity
of the document.

Document ID:
7F1EB5EC24EA4B799C29CC50AC50A8AD



Note 12 - Fordringer og gjeld

	2023	2022
<i>Fordringer med forfall senere enn ett år</i>		
Lån til Berge & Co Skade og Lakk AS	0	650 000
Sum	0	650 000
<i>Langsiktig gjeld med forfall senere enn 5 år:</i>		
Langsiktig gjeld	0	0
Sum	0	0
<i>Andre kortsiktige fordringer</i>		
Fordringer ansatte	1 556 541	26 000
Forskuddsbetalte kostnader	10 220 818	9 642 000
Andre kortsiktige fordringer	51 768 604	65 754 000
MVA til gode	1 914 114	637 000
Fordring på konsernbidrag fra mor Frydenbø Group AS	10 000 000	
Skattefunn til gode	-	252 000
Sum	75 460 077	76 311 000
<i>Annen kortsiktig gjeld</i>		
Skyldig feriepenger	30 693 573	23 227 000
Annen kortsiktig gjeld	19 750 117	109 861 000
Sum	50 443 690	133 088 000

Note 13 - Bankinnskudd

	2023	2022
Bundne skattetrekkmidler	9 065 119	10 043 000

Det er stilt garanti for skattetrekkmidler i Frydenbø Bil Molde AS og Frydenbø Bil Ålesund AS per 31.12.2023. Øvrige selskaper i konsernet har bundet skattetrekkkonto som dekker skyldig skattetrekk.

Morselskapet Frydenbø Automotive AS er kontoeier i konsernkontoordning gjennom DNB Bank AS. Bevilget kassakreditt i konsernkontoordningen er per 31.12.2023 NOK 160 mill. kr. Netto trekk per 31.12.23, NOK 29 mil. kr er presentert under regnskapslinjen Kortsiktig gjeld til kredittinstitusjon. Alle selskaper som tar del i konsernkontoordningen har solidaransvar for trukket kreditt.



This file is sealed with a digital signature.
The seal is a guarantee for the authenticity
of the document.

Document ID:
7F1EB5EC24EA4B799C29CC50AC50A8AD



Note 14 - Egenkapital

Konsernet	Aksjekapital	Overkurs	Annen innskutt egenkapital	Ikke registrert kapital	Annen egenkapital inkl. minoritet	Sum egenkapital
Balanse pr 01.01.2023	11 000 000	388 738 366	55 800 000	0	-267 584 581	187 953 785
Avgang minoritetsandel					-2 118 929	-2 118 929
Mottatt konsernbidrag			10 000 000			10 000 000
Kapitalforhøyelse				47 280 816		47 280 816
Emisjonskostnader		-49 680				-49 680
Andre endringer					2 578 800	2 578 800
Årsresultat					-59 967 854	-59 967 854
Balanse pr 31.12.2023	11 000 000	388 688 686	65 800 000	47 280 816	-327 092 564	185 676 938

Avgang minoritetsandel gjelder minoritetsinteresser i EV Services AS. Konsernet har ikke lenger minoritetsinteresser etter avgangen til EV Services AS

Note 15 - Aksjekapital og aksjonærer

Aksjekapitalen består per 31.12.2023 av 1 000 000 ordinære aksjer pålydende kr 11, totalt bokført kr 11 000 000. Aksjene er eid 100 % av Frydenbø Group AS

Per 31.12.2023 er det gjennomført en kapitalforhøyelse fra Frydenbø Group AS til Frydenbø Automotive AS på kr 47 280 816. Kapitalforhøyelsen er først registrert i Foretaksregisteret den 06.01.2024, og er derfor per årsslutt presentert som ikke registrert kapitalforhøyelse under innskutt egenkapital.




This file is sealed with a digital signature.
The seal is a guarantee for the authenticity
of the document.

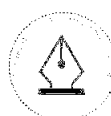
Document ID:
7F1EB5EC24EA4B799C29CC50AC50A8AD



ÅRSREGNSKAP
FRYDENBØ AUTOMOTIVE AS
2023



FRYDENBØ



This file is sealed with a digital signature.
The seal is a guarantee for the authenticity
of the document.

Document ID:
7F1EB5EC24EA4B799C29CC50AC50A8AD



Resultatregnskap Frydenbø Automotive AS

Driftsinntekter og driftskostnader	Note	2023	2022
Annen driftsinntekt	2, 3	24 261 765	3 122 737
Sum driftsinntekter		24 261 765	3 122 737
Lønnskostnad	3, 4	17 173 854	9 357 378
Avskrivning av driftsmidler og immaterielle eiendeler	5	364 256	104 666
Annen driftskostnad	3, 4	24 699 589	2 345 692
Sum driftskostnader		42 237 698	11 807 736
Driftsresultat		-17 975 933	-8 684 999
Finansinntekter og finanskostnader			
Inntekt på investering i datterselskap	6	26 765 515	75 433 295
Renteinntekt fra foretak i samme konsern	6, 7	4 810 314	16 667
Annen finansinntekt	6	2 787 868	31 189 446
Nedskrivning av andre finansielle anleggsmidler	6, 8	145 469 258	0
Rentekostnad til foretak i samme konsern	7	1 322 987	0
Annen finanskostnad	6	12 984 752	9 398 565
Resultat av finansposter		-125 413 300	97 240 843
Resultat før skattekostnad		-143 389 233	88 555 843
Skattekostnad på resultat	9	-344 031	13 998 426
Årsresultat	10	-143 045 202	74 557 417
Overføringer			
Avsatt konsernbidrag	10	5 700 000	44 691 285
Avsatt til annen egenkapital	10	0	29 866 132
Overført fra annen egenkapital	10	148 745 202	0
Sum overføringer		-143 045 202	74 557 417



This file is sealed with a digital signature.
The seal is a guarantee for the authenticity
of the document.

Document ID:
7F1EB5EC24EA4B799C29CC50AC50A8AD



Balanse Frydenbø Automotive AS

Eiendeler	Note	2023	2022
Anleggsmidler			
Immaterielle eiendeler			
Utvikling		1 138 660	0
Sum immaterielle eiendeler		1 138 660	0
Varige driftsmidler			
Driftsløsøre, inventar o.a. utstyr	5	978 047	1 342 102
Sum varige driftsmidler	11	978 047	1 342 102
Finansielle anleggsmidler			
Investeringer i datterselskap	8, 11	494 225 724	603 974 236
Lån til foretak i samme konsern	12, 13	0	2 016 667
Investeringer i tilknyttet selskap	8	60 931 641	52 039 641
Investeringer i aksjer og andeler	8	1 000 000	0
Andre langsiktige fordringer	12	0	650 000
Sum finansielle anleggsmidler		556 157 365	658 680 544
Sum anleggsmidler		558 274 072	660 022 646
Omløpsmidler			
Fordringer			
Kundefordringer		0	4 456
Andre kortsiktige fordringer	7, 12, 13	13 460 605	29 600 926
Konsernfordringer	13	147 372 702	133 753 023
Sum fordringer	12	160 833 307	163 358 405
Bankinnskudd, kontanter o.l.	7	550 027	390 000
Sum omløpsmidler		161 383 334	163 748 405
Sum eiendeler		719 657 405	823 771 051

Frydenbø Automotive AS

Side 3



This file is sealed with a digital signature.
The seal is a guarantee for the authenticity
of the document.

Document ID:
7F1EB5EC24EA4B799C29CC50AC50A8AD



Balanse Frydenbø Automotive AS

Egenkapital og gjeld	Note	2023	2022
Egenkapital			
Innskutt egenkapital			
Aksjekapital	14	11 000 000	11 000 000
Ikke registrert kapitalforhøyelse	14	47 280 816	0
Overkurs		388 688 686	388 738 366
Annen innskutt egenkapital		65 800 000	55 800 000
Sum innskutt egenkapital		512 769 502	455 538 366
Opptjent egenkapital			
Annen egenkapital		19 215 514	162 260 716
Sum opptjent egenkapital		19 215 514	162 260 716
Sum egenkapital	10	531 985 016	617 799 082
Gjeld			
Avsetning for forpliktelser			
Utsatt skatt	9	21 110	24 473
Annen langsiktig gjeld			
Gjeld til kredittinstitusjoner	11, 12	98 991 288	112 349 817
Øvrig langsiktig gjeld	12	46 847 851	69 060 400
Sum annen langsiktig gjeld	12	145 839 139	181 410 217
Kortsiktig gjeld			
Gjeld til kredittinstitusjoner	7, 11	28 905 367	1 422 847
Leverandørgjeld	13	1 807 254	224 180
Betalbar skatt	9	0	1 348 521
Skyldig offentlige avgifter		1 041 646	683 506
Konserngjeld	13	1 375 270	16 869 397
Annen kortsiktig gjeld	7, 12, 13	8 682 604	3 988 827
Sum kortsiktig gjeld	13	41 812 141	24 537 279
Sum gjeld		187 672 389	205 971 969
Sum egenkapital og gjeld		719 657 405	823 771 051

Frydenbø Automotive AS

Side 4



This file is sealed with a digital signature.
The seal is a guarantee for the authenticity
of the document.

Document ID:
7F1EB5EC24EA4B799C29CC50AC50A8AD



Balanse

Frydenbø Automotive AS

Bergen, 13.05.2024

Styret i Frydenbø Automotive AS

Åsmund Bjørndal Heen
styreleder

Harald Mowinckel Troye
styremedlem

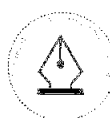
Trond Vidar Sagen
styremedlem

Knut Herman Holler Gjøvaag
styremedlem

Olav Arnesson Aksnes
daglig leder

Frydenbø Automotive AS

Side 5



This file is sealed with a digital signature.
The seal is a guarantee for the authenticity
of the document.

Document ID:
7F1EB5EC24EA4B799C29CC50AC50A8AD



Frydenbø Automotive AS

Kontantstrømanalyse	Note	2023	2022
Kontantstrømmer fra operasjonelle aktiviteter			
Resultat før skattekostnad		-143 389 233	88 555 843
Gevinst ved salg anleggsmidler		-128 445	0
Ordinære avskrivninger	4	364 256	104 666
Nedskrivninger aksjer	7	145 469 258	0
Periodens betalte skatt	8	-1 348 521	-18 906 280
Inntektsført utbytte/konsernbidrag	7	-26 765 515	-75 433 295
Endringer i varelager, kundefordringer og leverandørgjeld		1 587 530	125 140
Endring i andre tidsavgrensingsposter		-61 446 692	-168 859 106
Netto kontantstrøm fra operasjonelle aktiviteter		-85 657 362	-174 413 032
Kontantstrømmer fra investeringsaktiviteter			
Innbetalinger ved salg av varige driftsmidler	4	2 896 197	0
Utbetalinger ved kjøp av varige driftsmidler	4	-2 767 952	-1 446 768
Innbetalinger ved salg av aksjer og andeler i andre foretak		29 082 926	50 000 000
Utbetalinger ved kjøp av andre investeringer	7	-9 892 000	-174 877 923
Utbetalinger/innbetalinger på langsiktige fordringer		650 000	-2 666 667
Netto kontantstrøm fra investeringsaktiviteter		19 969 171	-128 991 358
Kontantstrømmer fra finansieringsaktiviteter			
Innbetaling ved opptak av ny langsiktig gjeld		0	130 507 168
Utbetalinger ved nedbetaling av langsiktig gjeld	10	-35 571 078	-8 596 951
Netto endring i kassekreditt		27 482 520	-1 422 847
Inn-/utbetalinger av konsernbidrag		73 936 776	93 973 723
Netto kontantstrøm fra finansieringsaktiviteter		65 848 218	214 461 093
Netto endringer i likvider i året		160 027	-88 943 297
Kontanter og bankinnskudd per 01.01		390 000	89 333 297
Kontanter og bankinnskudd pr 31.12	6	550 027	390 000

Bundet skattetrekkkonto i Frydenbø Automotive AS per 31.12.23 er kr 550 027.

Ubenyttet kassekreditt tilgjengelig ved årsslutt i konsernkontoordningen er kr 131 094 633.



This file is sealed with a digital signature.
The seal is a guarantee for the authenticity
of the document.

Document ID:
7F1EB5EC24EA4B799C29CC50AC50A8AD

NOTER TIL ÅRSREGNSKAPET

Note 1 - Regnskapsprinsipper

Årsregnskapet er satt opp i samsvar med regnskapslovens bestemmelser og god regnskapsskikk.

Konsern

Frydenbø Automotive AS er morselskap i konsernet Frydenbø Bil Konsern. Det er utarbeidet eget konsernregnskap for Frydenbø Bil Konsern. Frydenbø Automotive AS/ Frydenbø Bil Konsern inngår i konsernregnskapet til Frydenbø Group AS som har forretningskontor i Bergen.

Tilknyttet selskap

Tilknyttede selskaper er selskaper hvor en har betydelig, men ikke bestemmende innflytelse, normalt ved en eierandel på 20-50 %. Aksjer i tilknyttede selskaper bokføres i selskapsregnskapet etter kostmetoden. Nødvendige nedskrivninger foretas for å redusere bokført verdi til antatt salgsverdi såfremt verdinedgangen ikke er av forbigående art.

Datterselskap

Datterselskaper er selskaper hvor en har bestemmende innflytelse og kontroll, normalt ved en eierandel over 50 %. Datterselskaper vurderes etter kostmetoden i selskapsregnskapet. Investeringen er vurdert til anskaffelseskost for aksjene med mindre nedskrivning har vært nødvendig. Det er foretatt nedskrivning til virkelig verdi når verdifall skyldes årsaker som ikke kan antas å være forbigående og det må anses nødvendig etter god regnskapsskikk. Nedskrivninger er reversert når grunnlaget for nedskrivning ikke lenger er til stede. Utbytte og andre utdelinger er inntektsført samme år som det er avsatt i datterselskapet. Overstiger utbytte andel av tilbakeholdt resultat etter kjøpet, representerer den overskytende del tilbakebetaling av investert kapital, og utdelingene er fratrukket investeringens verdi i balansen.

Investering andre aksjer og andeler

Investering andre aksjer og andeler vurderes til anskaffelseskost. Investeringene nedskrives til virkelig verdi ved verdifall som forventes ikke å være forbigående. Nedskrivningen reverseres i den utstrekning grunnlaget for nedskrivningen ikke lenger er tilstede.

Salgsinntekter

Inntekt regnskapsføres når det er sannsynlig at transaksjoner vil generere fremtidige økonomiske fordeler som vil tilflyte selskapet og beløpets størrelse kan estimeres pålitelig. Salgsinntekter er presentert etter fradrag for rabatter, merverdiavgift og andre typer offentlige avgifter. Konsernet omsetter varer og tjenester i mange ulike markeder og inntektsføring ved salg av varer og tjenester skjer når varen er levert eller tjenesten er ytet. Andelen av salgsinntekter som knytter seg til fremtidige prosjekt- eller serviceleveranser, balanseføres som uopptjent inntekt og inntektsføres deretter i takt med levering av ytelsene. Gevinster ved avhendelse av driftsmidler blir presentert som andre driftsinntekter

Klassifisering og vurdering av balanseposter

Anleggsmidler er eiendeler som er bestemt til varig eie eller bruk for selskapet. Anleggsmidler vurderes til anskaffelseskost, men nedskrives til virkelig verdi dersom verdifallet ikke forventes å være forbigående. Omløpsmidler og kortsiktig gjeld omfatter poster som forfaller til betaling innen ett år samt poster som knytter seg til varekretsløpet. Omløpsmidler vurderes til laveste av anskaffelseskost og virkelig verdi. Kortsiktig gjeld har forfall innen ett år, eller er knyttet til varekretsløpet. Kortsiktig og langsiktig gjeld balanseføres til opptakskost.

Fordringer

Kundefordringer og andre fordringer er oppført i balansen til pålydende etter fradrag for avsetning for forventede tap. Avsetning til tap gjøres på grunnlag av individuelle vurderinger av de enkelte fordringene.



This file is sealed with a digital signature.
The seal is a guarantee for the authenticity
of the document.

Document ID:
7F1EB5EC24EA4B799C29CC50AC50A8AD



Valuta

Omløpsmidler og kortsiktig gjeld er omregnet til norske kroner etter kurs pr. 31.12 i regnskapsåret. Valutagevinst og valutatap resultatføres som hhv. finansinntekter og finanskostnader. Konsernet har ingen langsiktige poster i utenlandsk valuta. Balanseposter i datterselskaper med annen funksjonell valuta omregnes til kursen på balansedagen. Omregningsdifferanser føres mot totalresultatet.

Varige driftsmidler og avskrivninger

Varige driftsmidler balanseføres og avskrives over driftsmidlets forventede økonomiske levetid. I balansen er varige driftsmidler oppført til historisk kostpris med fradrag for ordinære avskrivninger. Ordinære avskrivninger er beregnet lineært over driftsmidlenes økonomiske levetid. Årets ordinære avskrivninger er belastet driftskostnader i resultatregnskapet. Gevinst eller tap ved salg av anleggsmidler er nettopført under driftsinntektene. Direkte vedlikehold kostnadsføres løpende under driftskostnader, mens påkostninger tillegges driftsmidlets kostpris og avskrives i takt med driftsmidlet. Påkostning leiebygg avskrives over leiekontraktstiden. Dersom gjenvinnbart beløp av driftsmiddelet er lavere enn balanseført verdi, foretas nedskrivning til gjenvinnbart beløp. Gjenvinnbart beløp er det høyeste av netto salgsverdi og verdi i bruk.

Immaterielle eiendeler

Utgifter til immaterielle eiendeler er balanseført dersom kriteriene for balanseføring er oppfylt. I motsatt fall kostnadsføres slike utgifter løpende. Balanseførte immaterielle eiendeler avskrives lineært over økonomisk levetid.

Pensjoner

Pensjoner bokføres i samsvar med Norsk Regnskapsstiftelse sin regnskapsstandard vedrørende behandling av pensjonskostnader. Netto pensjonskostnad klassifiseres i sin helhet under lønnskostnader i resultatregnskapet. Selskaper i konsernet som er medlem i LO/NHO, har en tilknyttet AFP-ordning hvor pensjonskostnader og tilhørende forpliktelser regnskapsføres i samsvar med Norsk Regnskapsstiftelse sin regnskapsstandard.

Skatt

I resultatregnskapet vises betalbar skatt og utsatt skatt samlet som skattekostnad. I balansen vises skatt beregnet på grunnlag av årets skattemessige resultat som betalbar skatt under kortsiktig gjeld. Utsatt skatt/skattefordel er beregnet på grunnlag av de midlertidige forskjellene som eksisterer ved utgangen av året mellom regnskapsmessige verdier og skattemessige verdier, samt skattemessig underskudd til fremføring. Skatt beregnet på netto positive midlertidige forskjeller etter utligning vises som utsatt skatt under langsiktig gjeld. Restbeløpet av utsatt skattefordel etter utligning som også tilfredsstiller kravene til balanseføring, vises som utsatt skattefordel under anleggsmidler.

Kontantstrømoppstilling

Kontantstrømoppstillingen er utarbeidet etter den indirekte metode. Kontanter og kontantekvivalenter omfatter kontanter, bankinnskudd og andre kortsiktige, likvide plasseringer.

Bruk av estimater

Ledelsen bruker estimater og forutsetninger som påvirker resultatregnskapet og verdsettelsen av eiendeler og gjeld, samt usikre eiendeler og forpliktelser på balansedagen iht. god regnskapskikk.



This file is sealed with a digital signature.
The seal is a guarantee for the authenticity
of the document.

Document ID:
7F1EB5EC24EA4B799C29CC50AC50A8AD



Note 2 Salgsinntekter

	2023	2022
Pr. Virksomhetsområde		
Gevinst ved salg anleggsmidler	128 445	0
Salg av tjenester	24 133 320	3 122 737
Sum salgsinntekter	24 261 765	3 122 737
Geografisk fordeling		
Norge	24 261 765	3 122 737
Sum salgsinntekter	24 261 765	3 122 737

Note 3 Transaksjoner med nærstående parter

Selskapet har transaksjoner med nærstående parter. Alle transaksjoner er foretatt som en del av den ordinære virksomheten, og er foretatt til armlengdes priser. De vesentligste transaksjoner listes under (beløp i hele 1 000):

Nærstående part	Tilknytning, art	2023
Frydenbø Bil VPL AS	Datterselskap, salg av tjenester/adm.honorar	17 401
Frydenbø Bil ASV AS	Datterselskap, salg av tjenester/adm.honorar	4 510
Frydenbø Bilsenter 2 AS	Datterselskap, salg av tjenester/adm.honorar	1 223
Frydenbø Bil VPL AS	Datterselskap, leie av personell	2 513
Frydenbø Group AS	Morselskap, kjøp adm.honorar/tjenester	12 576
Totalt		38 223

Note 4 Lønnskostnader, antall ansatte, godtgjørelser til ledelse, styret og revisor

Lønnskostnader	2023	2022
Lønninger	10 358 488	7 347 475
Arbeidsgiveravgift	1 764 257	1 105 330
Pensjonskostnader	700 067	257 784
Andre ytelser	-110 504	646 789
Innleid personell	4 461 547	0
Sum	17 173 854	9 357 378
Gjennomsnittlig antall årsverk	14	6

Pensjonsforpliktelser

Selskapet er pliktig til å ha tjenestepensjonsordning etter lov om obligatorisk tjenestepensjon. Selskapets pensjonsordninger tilfredsstiller kravene i denne lov.



This file is sealed with a digital signature.
The seal is a guarantee for the authenticity
of the document.

Document ID:
7F1EB5EC24EA4B799C29CC50AC50A8AD



Ytelser til ledende personer

	Daglig leder	Styret
Lønn	1 658 828	320 000
Fri bil	166 623	0
Annen godtgjørelse	15 624	0
Sum	1 841 075	320 000

Adm.direktør Olav Aksnes tiltrådte stillingen den 08.12.2023. Før dette ble hans arbeid for Frydenbø Automotive AS fakturert fra Frydenbø Bil VPL AS hvor han var ansatt. Lønnsytelser i tabell over gjelder lønnsytelser i 2023 til tidligere adm.direktør Arne Kjetil Møkster.

Adm. direktør har bonusordning som er knyttet opp mot selskapets resultater, begrenset til 50% av årslønn. Adm.direktør inngår i selskapets generelle pensjonsordning på lik linje med øvrige ansatte. Denne kostnaden er ikke tatt med i spesifikasjonen over. Det er tegnet ekstra pensjonsforsikring for ledende ansatte.

Det er ikke gitt lån til, eller stillet sikkerhet til fordel for, ansatte, styremedlemmer, aksjeeiere eller deres nærstående.

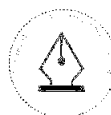
Godtgjørelse til revisor

	2023	2022
Lovpålagt revisjon	162 238	138 460
Annen bistand	167 605	0
Sum	329 843	138 460

Beløpene i tabellen over inkluderer ikke merverdiavgift.

Note 5 Varige driftsmidler og immaterielle eiendeler

	Biler	Inventar	Goodwill	Nettsider o.l	Totalt
Anskaffelseskost 01.01.2023	1 446 769	0	308 000	0	1 754 769
Tilgang kjøpte driftsmidler	2 733 129	34 823	0	1 138 660	3 906 612
Avgang solgte driftsmidler	-3 180 897	0	0	0	-3 180 897
Anskaffelseskost 31.12.2023	999 001	34 823	308 000	1 138 660	2 480 484
Akkumulerte avskrivninger 31.12	51 134	4 643	308 000	0	363 777
Bokført verdi 31.12.2023	947 867	30 180	0	1 138 660	2 116 707
Akk. av- og nedskrivninger 01.01.2023	105 000	0	308 000	0	413 000
Årets avskrivninger	359 613	4 643	0	0	364 256
Avgang avskrivninger	-413 248	0	0	0	-413 248
Akk. avskrivninger 31.12.2023	51 365	4 643	308 000	0	364 008
Økonomisk levetid	5 år	5 år	5 år	Under	
Avskrivningsplan	Lineær	Lineær	Lineær	utvikling	



This file is sealed with a digital signature.
The seal is a guarantee for the authenticity
of the document.

Document ID:
7F1EB5EC24EA4B799C29CC50AC50A8AD



Note 6 Finans

Finansinntekter	2023	2022
Just. salgssum salg av aksjer Skade Lakk 2022	956 124	29 010 791
Resultatført konsernbidrag og utbytter fra datterselskap	26 765 515	75 433 295
Renteinntekt fra foretak i samme konsern	4 810 314	16 667
Renteinntekter bank og lån tilknyttet selskap	1 831 744	2 178 655
Sum finansinntekter	34 363 698	106 639 408

Finanskostnader	2023	2022
Nedskrivning av finansielle anleggsmidler (aksjer)	145 469 258	0
Rentekostnader fra foretak i samme konsern	1 322 987	0
Rentekostnader lån, inkl gevinst ved sikring	12 011 300	7 999 792
Annen finanskostnad	973 453	1 398 773
Sum finanskostnader	159 776 997	9 398 565

Sum finansposter	-125 413 300	97 240 843
-------------------------	---------------------	-------------------

Sikring

Frydenbø Automotive AS benytter renteswap for å redusere risikoen knyttet til endringer i rentenivå på deler av sin langsiktig gjeld til kredittinstitusjon. Det er inngått en rentebytteavtale med DnB Markets på nominelt beløp kr 52 250 000 med startdato 03.04.2023 og sluttdato 03.07.2031 hvor Frydenbø Automotive AS betaler fast rente 3,07 % og mottar flytende rente.

Rentebytteavtalen behandles etter reglene for sikringsbokføring, og gevinst og tap på det underliggende sikringsinstrumentet bokføres i samme periode som sikringsobjektet. Sikringen er regnskapsført utenfor balansen, iht NRS 18.20. Realisert gevinst på rentebytteavtale i 2023, kr 460 600, er presentert i regnskapet under Annen finanskostnad, sammen med rentekostnader på langsiktig gjeld som sikres.

Markedsverdi av rentebytteavtalen er per 31.12.2023 kr 664 823.

Note 7 Bankinnskudd

Innestående midler på skattetrekkskonto (bundne midler) er på kr. 550 027.

Bevilget kassakreditt er per 31.12.2023 kr 160 000 000.

Selskapet er kontoeier i konsernkontoordning gjennom DNB Bank AS. Netto trekk per 31.12.2023 er presentert som kortsiktig gjeld under regnskapslinjen Gjeld til kredittinstitusjon. Beløp stilt disponibelt for andre selskaper i ordningen er presentert som henholdsvis fordringer og gjeld til foretak i samme konsern. Tilhørende renteinntekter og rentekostnader er presentert som henholdsvis renteinntekter fra og til foretak i samme konsern.

Følgende selskaper inngår i konsernkontoordningen per 31.12.2023:

Frydenbø Automotive AS
Frydenbø Bil VPL AS
Frydenbø Bil ASV AS
Frydenbø Bil Molde AS
Frydenbø Bil Ålesund AS
Frydenbø Bilsenter 2 AS



This file is sealed with a digital signature.
The seal is a guarantee for the authenticity
of the document.

Document ID:
7F1EB5EC24EA4B799C29CC50AC50A8AD



Note 8 Datterselskap, tilknyttet selskap m.v.

	Kontor- kommune	Eier/ Stemme andel	Balansført verdi 31.12.2023	Egenkapital 31.12.2023	Resultat 2023
Datterselskap					
Frydenbø Bil VPL AS	Bergen	100 %	330 000 000	62 754 248	-15 220 851
Frydenbø Bil ASV AS	Bergen	100 %	126 654 747	26 368 333	12 045 413
Frydenbø Bil Molde AS	Bergen	100 %	11 698 807	12 155 875	-5 633 641
Frydenbø Bil Ålesund AS	Bergen	100 %	19 534 488	17 796 754	17 027 246
Frydenbø Bilsenter 2 AS	Bergen	100 %	6 137 682	733 730	-7 865 346
Frydenbø Bilutleie AS	Bergen	100 %	200 000	217 332	151 115
Sum			494 225 724	120 026 272	503 936
Tilknyttet selskap					
My Car Group AS	Bergen	33 %	60 870 391	54 543 201	-76 649 242
Bilbyen Bilpleie AS	Bergen	24 %	61 250		
Sum			60 931 641	54 543 201	-76 649 242

Investering i datterselskap og tilknyttede selskap vurderes etter kostmetoden i selskapsregnskapet.

Datterselskapet EV Services AS er begjært konkurs etter oppbud den 19.12.2023. Aksjene i selskapet er nedskrevet med tnok 12 500 til kr 0 pr. 31.12.2023. Det er i tillegg tapsført fordringer på selskapet på totalt tnok 6 664.

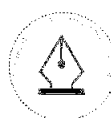
Tidligere datterselskap Frydenbø High Performance Electric Cars AS er i 2023 fusjonert inn i Frydenbø Bil VPL AS. Fusjonen er gjennomført til regnskapsmessig og skattemessig kontinuitet. Per 31.12.2023 er aksjene i Frydenbø Bil VPL AS nedskrevet med tnok 132 969 til tnok 330 000.

Frydenbø Bil Molde AS og Frydenbø Bil Ålesund AS er nye datterselskap i 2023.

Kontroll er oppnådd i selskapene 01.11.2023. Mottatt konsernbidrag og utbytte fra selskapene i 2023 er ført mot aksjeinvesteringen, da dette er vurdert opptjent utenfor eiertiden til Frydenbø Automotive AS.

Andre aksjer

Investering i andre aksjer, kr 1 000 000, gjelder aksjer i Drive Mobility AS anskaffet i 2023.



This file is sealed with a digital signature.
The seal is a guarantee for the authenticity
of the document.

Document ID:
7F1EB5EC24EA4B799C29CC50AC50A8AD



Note 9 Skatt

Årets skattegrunnlag	2023	2022	
Betalbar skatt	0	13 953 755	
Endring i utsatt skatt	-2 429 241	44 671	
Effekt av resultatført konsernbidrag	2 085 210		
Sum skattekostnad	-344 031	13 998 426	
Beregning av årets skattegrunnlag:	2023	2022	
Ordinært resultat før skattekostnad	-143 389 233	88 555 843	
Permanente forskjeller	134 497 627	-103 974 000	
Resultatført konsernbidrag	-9 478 228		
Endring i midlertidige forskjeller	15 287	-203 050	
Avskåret rentefradrag	7 327 829	3 614 445	
Årets skattegrunnlag før konsernbidrag	-11 026 717	-12 006 762	
Mottatt konsernbidrag	11 026 717	75 433 000	
Avgitt konsernbidrag	0	-57 296 519	
Årets skattegrunnlag etter konsernbidrag	0	6 129 719	
Betalbar skatt i balansen:	2023	2022	
Betalbar skatt på årets resultat	0	1 348 521	
Betalbar skatt i balansen	0	1 348 521	
Oversikt over midlertidige forskjeller:	2023	2022	Endring
Varige driftsmidler	95 954	111 241	15 287
Akkumulert fremførbart underskudd	-11 026 717	0	11 026 717
Sum grunnlag før konsernbidrag	-10 930 763	111 241	11 042 004
Utsatt skatt før konsernbidrag	-2 404 768	24 473	2 429 241
Effekt konsernbidrag	11 026 717		
Akkumulert avskåret rentefradrag til fremføring	-10 942 274	-3 614 445	
Inngår ikke i beregningen av utsatt skatt	10 942 274	3 614 445	
Sum grunnlag etter konsernbidrag	95 954	111 241	
Utsatt skatt 22% i balansen	21 110	24 473	
Forklaring til hvorfor årets skattekostnad ikke utgjør 22 % av resultat før skatt:	2023	2022	
Resultat før skatt	-143 389 233	88 555 843	
22 % skatt av resultat før skatt	-31 545 631	19 482 285	
Permanente forskjeller 22 %	29 589 478	-6 279 037	
Virkning av avskåret rentefradrag 22%	1 612 122	795 000	
Beregnet skattekostnad	-344 031	13 998 248	
Effektiv skattesats	0,2 %	15,8 %	



This file is sealed with a digital signature.
The seal is a guarantee for the authenticity
of the document.

Document ID:
7F1EB5EC24EA4B799C29CC50AC50A8AD



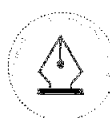
Note 10 Egenkapital

	Aksjekapital	Overkurs	Annen Innskutt egenkapital	Annen egenkapital	Ikke reg. kapital- forhøyelse	Sum egenkapital
Pr. 31.12.2022	11 000 000	388 738 366	55 800 000	162 260 716		617 799 082
Årets resultat				-143 045 202		-143 045 202
Emisjonskostnader		-49 680				-49 680
Tingsinnskudd registrert 06.01.24					47 280 816	47 280 816
Konsernbidrag mottatt			10 000 000			10 000 000
Pr 31.12.2023	11 000 000	388 688 686	65 800 000	19 215 514	47 280 816	531 985 016

Note 11 Pantstillelser og garantier

	2023	2022
Pantsikret gjeld, pantstillelser og garantier		
Langsiktig gjeld til kredittinstitusjoner - pantelån	98 000 000	111 000 000
Garantiansvar - MyCar Group AS	33 000 000	0
Garantiansvar My Dekkstra AS	2 500 000	0
Sum	133 500 000	111 000 000
Regnskapsført verdi av pantsikrede eiendeler		
Driftsmidler/rettigheter	2 116 707	1 342 102
Investering i datterselskap	494 225 724	603 974 236
Sum	496 342 431	605 316 338

Konsernet Frydenbø Bil har en konsernkontoordning med kredittramme per 31.12.2023 på kr 160 000 000. Frydenbø Automotives AS har stilt garanti for hele rammen. Alle selskaper som tar del i konsernkontoordningen har solidar ansvar for trukket kreditt.



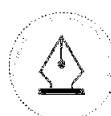
This file is sealed with a digital signature.
The seal is a guarantee for the authenticity
of the document.

Document ID:
7F1EB5EC24EA4B799C29CC50AC50A8AD



Note 12 Fordringer og gjeld

	2023	2022
Fordringer med forfall senere enn ett år		
Lån til Berge & Co Skade og Lakk AS	0	650 000
Fordring datter EV Services AS	0	2 016 667
Sum	0	2 666 667
Langsiktig gjeld med forfall senere enn 5 år		
Langsiktig gjeld forfall > 5 år	0	0
Sum	0	0
Andre kortsiktige fordringer		
Forskuddsbetalte kostnader	695 561	42 167
Kortsiktig fordring MyCar Group AS	10 586 850	0
Andre kortsiktige fordringer	264 079	29 082 962
MVA tilgode	1 914 114	475 797
Sum	13 460 605	59 117 519
Annen kortsiktig gjeld		
Skyldige feriepenger	1 081 471	524 201
Annen kortsiktig gjeld	7 601 133	3 464 626
Sum	8 682 604	3 988 827



This file is sealed with a digital signature.
The seal is a guarantee for the authenticity
of the document.

Document ID:
7F1EB5EC24EA4B799C29CC50AC50A8AD



Note 13 Mellomværende med selskap i samme konsern

	2023	2022
Fordringer		
Lån til foretak i samme konsern	0	2 016 667
Kundefordringer konsern	205 331	33 497
Fordring konsernbidrag morselskap Frydenbø Group AS	10 000 000	0
Andre kortsiktige fordringer datterselskap Bil Konsern	137 167 371	133 723 982
Sum	147 372 702	135 774 146

Andre kortsiktige konsernfordringer per selskap:

Frydenbø Bil ASV AS	kr 60 707 639
Frydenbø Bil VPL AS	kr 2 507 287
Frydenbø Bilsenter 2 AS	kr 17 755 907
Frydenbø Bil Ålesund AS	kr 21 451 732
Frydenbø AS Molde AS	kr 34 566 942
Frydenbø Bil Utleie AS	kr 177 864

Gjeld

Leverandørgjeld innen konsern	-746 733	-195 623
Annen kortsiktig gjeld konsern	-628 537	-16 673 774
Sum	-1 375 270	-16 869 397

Annen kortsiktig konserngjeld per selskap:

Frydenbø Bil VPL AS	kr 332 018
Frydenbø Bilsenter 2 AS	kr 296 519

Note 14 Aksjonærer

Aksjekapitalen i Frydenbø Automotive AS pr. 31.12 består av:

	Antall	Pålydende	Bokført
Ordinære aksjer	1 000 000	11	11 000 000
Sum	1 000 000		11 000 000

Eierstruktur

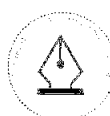
De største aksjonærene i % pr. 31.12 var:

	Ordinære	Eierandel	Stemmeandel
Frydenbø Group AS	1 000 000	100	100



This file is sealed with a digital signature.
The seal is a guarantee for the authenticity
of the document.

Document ID:
7F1EB5EC24EA4B799C29CC50AC50A8AD



This file is sealed with a digital signature.
The seal is a guarantee for the authenticity
of the document.

Document ID:
7F1EB5EC24EA4B799C29CC50AC50A8AD