



ÅRSREGNSKAPET FOR REGNSKAPSÅRET 2024 - GENERELL INFORMASJON

Enheten

Organisasjonsnummer: 887 686 742
Organisasjonsform: Aksjeselskap
Foretaksnavn: GC RIEBER EIENDOM PLUSS AS
Forretningsadresse: Damsgårdsveien 14
5058 BERGEN

Regnskapsår

Årsregnskapets periode: 01.01.2024 - 31.12.2024

Konsern

Morselskap i konsern: Nei

Regnskapsregler

Regler for små foretak benyttet: Ja
Benyttet ved utarbeidelsen av årsregnskapet til selskapet: Regnskapslovens alminnelige regler

Årsregnskapet fastsatt av kompetent organ

Bekreftet av representant for selskapet: Tor Instanes
Dato for fastsettelse av årsregnskapet: 28.04.2025

Grunnlag for avgivelse

År 2024: Årsregnskapet er elektronisk innlevert
År 2023: Tall er hentet fra elektronisk innlevert årsregnskap fra 2024

Det er ikke krav til at årsregnskapet m.v. som sendes til Regnskapsregisteret er undertegnet. Kontrollen på at dette er utført ligger hos revisor/enhetens øverste organ. Sikkerheten ivaretas ved at innsender har rolle/rettighet for innsending av årsregnskapet via Altinn, og ved at det bekreftes at årsregnskapet er fastsatt av kompetent organ.

Brønnøysundregistrene, 11.06.2025



Resultatregnskap

Beløp i: NOK	Note	2024	2023
RESULTATREGNSKAP			
Inntekter			
Annen driftsinntekt		53 279 035	50 482 733
Sum inntekter		53 279 035	50 482 733
Kostnader			
Lønnskostnad	2		
Ordinære avskrivninger	3	208 858	159 320
Nedskrivning av varige driftsmidler og immaterielle eiendeler	3		
Annen driftskostnad		53 453 575	50 164 405
Sum kostnader		53 662 433	50 323 725
Driftsresultat		-383 399	159 008
Finansinntekter og finanskostnader			
Renteinntekt fra foretak i samme konsern		73 886	256 292
Annen renteinntekt		52 081	54 855
Sum finansinntekter		125 967	311 147
Rentekostnad til foretak i samme konsern		158 003	369
Annen rentekostnad		8 061	2 589
Annen finanskostnad		91	30
Sum finanskostnader		166 155	2 988
Netto finans		-40 188	308 160
Resultat før skattekostnad		-423 586	467 167
Skattekostnad på resultat	4	-93 189	102 777
Årsresultat		-330 397	364 390
Årsresultat etter minoritetsinteresser		-330 397	364 390
Totalresultat		-330 397	364 390
Overføringer og disponeringer			



Resultatregnskap

Beløp i: NOK	Note	2024	2023
Avgitt konsernbidrag (etter skatt)			342 604
Overført til/fra annen egenkapital		-330 397	21 786
Sum overføringer og disponeringer		-330 397	364 390



Balanse

Beløp i: NOK	Note	2024	2023
BALANSE - EIENDELER			
Anleggsmidler			
Immaterielle eiendeler			
Utsatt skattefordel	4	162 783	185 737
Sum immaterielle eiendeler		162 783	185 737
Varige driftsmidler			
Bygninger	3	1 364 355	
Tomter	3		
Maskiner og anlegg	3		
Driftsløsøre, inventar, o.a. utstyr	3	836 211	397 029
Sum varige driftsmidler		2 200 565	397 029
Finansielle anleggsmidler			
Lån til foretak i samme konsern	5		
Sum anleggsmidler		2 363 348	582 766
Omløpsmidler			
Varer			
Fordringer			
Kundefordringer	5	3 784 410	2 743 619
Konsernfordringer	5, 6	6 266 255	15 287 655
Sum fordringer		10 050 665	18 031 274
Bankinnskudd, kontanter og lignende			
Bankinnskudd, kontanter o.l.		168 273	32 958
Sum bankinnskudd, kontanter og lignende		168 273	32 958
Sum omløpsmidler		10 218 938	18 064 232
SUM EIENDELER		12 582 286	18 646 998

BALANSE - EGENKAPITAL OG GJELD



Balanse

Beløp i: NOK	Note	2024	2023
Egenkapital			
Innskutt egenkapital			
Aksjekapital (100 aksjer à kr 2 000)	7	200 000	200 000
Overkurs	7	3 225 990	3 225 990
Annen innskutt egenkapital	7	411 779	
Sum innskutt egenkapital		3 837 769	3 425 990
Opptjent egenkapital			
Annen egenkapital	7	1 040 185	1 370 582
Sum opptjent egenkapital		1 040 185	1 370 582
Sum egenkapital	7	4 877 953	4 796 572
Gjeld			
Langsiktig gjeld			
Utsatt skatt	4		
Annen langsiktig gjeld			
Gjeld til kredittinstitusjoner	5		
Øvrig langsiktig gjeld		171 208	221 270
Sum annen langsiktig gjeld		171 208	221 270
Sum langsiktig gjeld		171 208	221 270
Kortsiktig gjeld			
Leverandørgjeld	5	2 589 058	8 810 917
Betalbar skatt	4		
Skyldige offentlige avgifter		2 078 623	735 989
Kortsiktig konserngjeld			1 535 163
Annen kortsiktig gjeld	5	2 865 443	2 547 088
Sum kortsiktig gjeld		7 533 124	13 629 156
Sum gjeld		7 704 332	13 850 426
SUM EGENKAPITAL OG GJELD		12 582 286	18 646 998



Brønnøysundregistrene

ÅRSREGNSKAP FOR REGNSKAPSÅRET 2024 - GENERELL INFORMASJON

Journalnummer: 2025 480180

Enheten

Organisasjonsnummer: 887 686 742
Organisasjonsform: Aksjeselskap
Foretaksnavn: GC RIEBER EIENDOM PLUSS AS
Forretningsadresse: Damsgårdsveien 14
5058 BERGEN

Regnskapsår

Årsregnskapets periode: 01.01.2024 - 31.12.2024

Konsern

Morselskap i konsern: Nei

Regnskapsregler

Regler for små foretak benyttet: Ja
Benyttet ved utarbeidelsen av
årsregnskapet til selskapet: Regnskapslovens alminnelige regler

Årsregnskapet fastsatt av kompetent organ

Bekreftet av representant for selskapet: Tor Instanes
Dato for fastsettelse av årsregnskapet: 28.04.2025

Grunnlag for avgivelse

År 2024: Årsregnskap er elektronisk innlevert.
År 2023: Tall er hentet fra elektronisk innlevert årsregnskap fra 2024.

Det er ikke krav til at årsregnskapet m.v. som sendes til Regnskapsregisteret er undertegnet. Kontrollen på at dette er utført ligger hos revisor/enhetens øverste organ. Sikkerheten ivaretas ved at innsender har rolle/rettighet for innsending av årsregnskapet via Altinn, og ved at det bekreftes at årsregnskapet er fastsatt av kompetent organ.

Brønnøysundregistrene, 10.06.2025



Organisasjonsnr: 887 686 742
GC RIEBER EIENDOM PLUSS AS

RESULTATREGNSKAP

Beløp i: NOK	Note	2024	2023
RESULTATREGNSKAP			
Inntekter			
Annen driftsinntekt		53 279 035	50 482 733
Sum inntekter		53 279 035	50 482 733
Kostnader			
Lønnskostnad	2		
Ordinære avskrivninger	3	208 858	159 320
Nedskrivning av varige driftsmidler og immaterielle eiendeler	3		
Annen driftskostnad		53 453 575	50 164 405
Sum kostnader		53 662 433	50 323 725
Driftsresultat		-383 399	159 008
Finansinntekter og finanskostnader			
Renteinntekt fra foretak i samme konsern		73 886	256 292
Annen renteinntekt		52 081	54 855
Sum finansinntekter		125 967	311 147
Rentekostnad til foretak i samme konsern		158 003	369
Annen rentekostnad		8 061	2 589
Annen finanskostnad		91	30
Sum finanskostnader		166 155	2 988
Netto finans		-40 188	308 160
Resultat før skattekostnad		-423 586	467 167
Skattekostnad på resultat	4	-93 189	102 777
Årsresultat		-330 397	364 390
Årsresultat etter minoritetsinteresser		-330 397	364 390
Totalresultat		-330 397	364 390
Overføringer og disponeringer			
Avgitt konsernbidrag (etter skatt)			342 604
Overført til/fra annen egenkapital		-330 397	21 786
Sum overføringer og disponeringer		-330 397	364 390





Organisasjonsnr: 887 686 742
GC RIEBER EIENDOM PLUSS AS

BALANSE

Beløp i: NOK	Note	2024	2023
BALANSE - EIENDELER			
Anleggsmidler			
Immaterielle eiendeler			
Utsatt skattefordel	4	162 783	185 737
Sum immaterielle eiendeler		162 783	185 737
Varige driftsmidler			
Bygninger	3	1 364 355	
Tomter	3		
Maskiner og anlegg	3		
Driftsløsøre, inventar, o. a. utstyr	3	836 211	397 029
Sum varige driftsmidler		2 200 565	397 029
Finansielle anleggsmidler			
Lån til foretak i samme konsern	5		
Sum anleggsmidler		2 363 348	582 766
Omløpsmidler			
Varer			
Fordringer			
Kundefordringer	5	3 784 410	2 743 619
Konsernfordringer	5, 6	6 266 255	15 287 655
Sum fordringer		10 050 665	18 031 274
Bankinnskudd, kontanter og lignende			
Bankinnskudd, kontanter o. l.		168 273	32 958
Sum bankinnskudd, kontanter og lignende		168 273	32 958
Sum omløpsmidler		10 218 938	18 064 232
SUM EIENDELER		12 582 286	18 646 998
BALANSE - EGENKAPITAL OG GJELD			
Egenkapital			
Innskutt egenkapital			
Aksjekapital (100 aksjer à kr 2 000)	7	200 000	200 000
Overkurs	7	3 225 990	3 225 990
Annen innskutt egenkapital	7	411 779	



Sum innskutt egenkapital		3 837 769	3 425 990
Opptjent egenkapital			
Annen egenkapital	7	1 040 185	1 370 582
Sum opptjent egenkapital		1 040 185	1 370 582
Sum egenkapital	7	4 877 953	4 796 572
Gjeld			
Langsiktig gjeld			
Utsatt skatt	4		
Annen langsiktig gjeld			
Gjeld til			
kredittinstitusjoner	5		
Øvrig langsiktig gjeld		171 208	221 270
Sum annen langsiktig gjeld		171 208	221 270
Sum langsiktig gjeld		171 208	221 270
Kortsiktig gjeld			
Leverandørgjeld	5	2 589 058	8 810 917
Betalbar skatt	4		
Skyldige offentlige			
avgifter		2 078 623	735 989
Kortsiktig konserngjeld			1 535 163
Annen kortsiktig gjeld	5	2 865 443	2 547 088
Sum kortsiktig gjeld		7 533 124	13 629 156
Sum gjeld		7 704 332	13 850 426
SUM EGENKAPITAL OG GJELD		12 582 286	18 646 998



Organisasjonsnr: 887 686 742
GC RIEBER EIENDOM PLUSS AS

NOTEOPPLYSNINGER - SELSKAP - alle poster oppgitt i hele tall

Note
2

Antall årsverk i regnskapsåret
0.00

Sum Beløp

Balanseført verdi 31.12. Varige driftsmidler Immaterielle eiend.

Konsernregnskap

Morselskapet sitt navn

Forretningskontor for morselskapet

Begrunnelse for at datterselskap er utelatt fra konsolideringen

Samlet beløp - tilknyttet selskap Årets Fjorårets

Samlet beløp - foretak i samme konsern Årets Fjorårets

Samlet beløp - foretak i samme konsern Årets Fjorårets

Samlet beløp - felles kontrollert virksomhet Årets Fjorårets

Pantstillelse Beløp

Beholdning av egne aksjer Antall Pålydende Andel av aksjek.



ÅRSREGNSKAP 2024

GC Rieber Eiendom Pluss AS

Postboks 990 Sentrum
5808BERGEN

Organisasjonsnr. 887 686 742 MVA



Resultatregnskap			
GC Rieber Eiendom Pluss AS			
Driftsinntekter og - kostnader	Note	2024	2023
Annen driftsinntekt		53 279 035	50 482 733
Sum driftsinntekter		<u>53 279 035</u>	<u>50 482 733</u>
Ordinære avskrivninger	3	208 858	159 320
Annen driftskostnad		53 453 575	50 164 405
Sum driftskostnader		<u>53 662 433</u>	<u>50 323 725</u>
Driftsresultat		<u>-383 399</u>	<u>159 008</u>
Finansinntekter og finanskostnader			
Renteinntekt fra foretak i samme konsern		73 886	256 292
Annen renteinntekt		52 081	54 855
Rentekostnad til foretak i samme konsern		158 003	369
Annen rentekostnad		8 061	2 589
Annen finanskostnad		91	30
Resultat av finansposter		<u>-40 188</u>	<u>308 160</u>
Ordinært resultat før skattekostnad		-423 586	467 167
Skattekostnad på resultat	4	-93 189	102 777
Årsresultat		-330 397	364 390
Overført til/fra annen egenkapital		-330 397	21 786
Avgitt konsernbidrag (etter skatt)		0	342 604
Sum overføringer		<u>-330 397</u>	<u>364 390</u>






Balanse			
GC Rieber Eiendom Pluss AS			
EIENDELER	Note	2024	2023
Anleggsmidler			
Immaterielle eiendeler			
Utsatt skattefordel	4	162 783	185 737
Sum immaterielle eiendeler		<u>162 783</u>	<u>185 737</u>
Varige driftsmidler			
Bygninger	3	1 364 355	0
Driftsløsøre, inventar, o.a. utstyr	3	836 211	397 029
Sum varige driftsmidler		<u>2 200 565</u>	<u>397 029</u>
Sum anleggsmidler		<u>2 363 348</u>	<u>582 766</u>
Omløpsmidler			
Omløpsmidler			
Fordringer			
Kundefordringer	5	3 784 410	2 743 619
Fordring på konsernselskaper	5, 6	6 266 255	15 287 655
Sum fordringer		<u>10 050 665</u>	<u>18 031 274</u>
Bankinnskudd, kontanter o.l.		168 273	32 958
Sum omløpsmidler		<u>10 218 938</u>	<u>18 064 232</u>
SUM EIENDELER		<u>12 582 286</u>	<u>18 646 998</u>



Balanse			
GC Rieber Eiendom Pluss AS			
EGENKAPITAL OG GJELD	Note	2024	2023
Egenkapital			
Innskutt egenkapital			
Aksjekapital (100 aksjer à kr 2 000)	7	200 000	200 000
Innskutt annen egenkapital	7	411 779	0
Overkurs	7	3 225 990	3 225 990
Sum innskutt egenkapital		<u>3 837 769</u>	<u>3 425 990</u>
Opptjent egenkapital			
Annen egenkapital	7	1 040 185	1 370 582
Sum opptjent egenkapital		<u>1 040 185</u>	<u>1 370 582</u>
Sum egenkapital	7	<u>4 877 953</u>	<u>4 796 572</u>
Gjeld			
Annen langsiktig gjeld			
Øvrig langsiktig gjeld		171 208	221 270
Sum annen langsiktig gjeld		<u>171 208</u>	<u>221 270</u>
Kortsiktig gjeld			
Leverandørgjeld	5	2 589 058	8 810 917
Skyldige offentlige avgifter		2 078 623	735 989
Gjeld til konsernselskaper		0	1 535 163
Annen kortsiktig gjeld	5	2 865 443	2 547 088
Sum kortsiktig gjeld		<u>7 533 124</u>	<u>13 629 156</u>
Sum gjeld		<u>7 704 332</u>	<u>13 850 426</u>
SUM EGENKAPITAL OG GJELD		<u>12 582 286</u>	<u>18 646 998</u>

Bergen, 31.03.2025
Styret i GC Rieber Eiendom Pluss AS

 Tor Instones Styreleder/daglig leder	 Bodil Valland Steinhaug Styremedlem	 Øyvind Ramberg Styremedlem
--	--	--

**NOTE 1 REGNSKAPSPRINSIPP**

Årsregnskapet er satt opp i samsvar med regnskapsloven av 1998 og god regnskapsskikk for små foretak

Selskapet inngår i konsernregnskapet for GC Rieber Eiendom AS, Bergen. GC Rieber Eiendom AS' konsernregnskap kan finnes på selskapets nettsider.

Prinsipper for inntektsføring

Andre driftsinntekter inntektsføres når de er opptjent og gjelder parkeringsinntekter, havneleie og møteromstjenester.

Klassifisering og vurdering av balanseposter

Omløpsmidler og kortsiktig gjeld omfatter poster som forfaller til betaling innen ett år etter balansedagen. Øvrige poster er klassifisert som anleggsmiddel/langsiktig gjeld.

Omløpsmidler vurderes til laveste av anskaffelseskost og virkelig verdi. Kortsiktig gjeld balanseføres til nominelt beløp på etableringstidspunktet.

Anleggsmidler vurderes til anskaffelseskost, men nedskrives til virkelig verdi dersom verdifallet ikke forventes å være forbigående. Langsiktig gjeld balanseføres til nominelt beløp på etableringstidspunktet.

Fordringer

Kundefordringer og andre fordringer er oppført i balansen til pålydende etter fradrag for avsetning til forventet tap. Avsetning til tap gjøres på grunnlag av individuelle vurderinger av de enkelte fordringene. I tillegg gjøres det etter behov, for øvrige kundefordringer en uspesifisert avsetning for å dekke antatte tap.

Varige driftsmidler

Varige driftsmidler balanseføres og avskrives over driftsmidlets levetid dersom de har levetid over 3 år og har en kostpris som overstiger kr. 30.000,-. Direkte vedlikehold av driftsmidler kostnadsføres løpende under driftskostnader, mens påkostninger eller forbedringer tillegges driftsmidlets kostpris og avskrives i takt med driftsmidlet.

Skatt

Skattekostnaden i resultatregnskapet omfatter både periodens betalbare skatt og endring i utsatt skatt. Utsatt skatt er beregnet med 22 % på grunnlag av de midlertidige forskjeller som eksisterer mellom regnskapsmessige og skattemessige verdier, samt ligningsmessig underskudd til fremføring ved utgangen av regnskapsåret. Skatteøkende og skattereduserende midlertidige forskjeller som reverserer eller kan reverseres i samme periode er utlignet og nettoført.



GC Rieber Eiendom Pluss AS

Noter til regnskapet 2024

NOTE 2 LØNSKOSTNAD

Selskapet hadde ingen ansatte i 2024 og dermed ingen plikt til obligatorisk tjenstepensjon, jf Lov om obligatorisk tjenstepensjon § 1.

NOTE 3 ANLEGGSMIDLER

	Inventar/ Driftsløsøre	Bygninger	Sum
Anskaffelseskost 01.01.	2 449 947	0	2 449 947
Tilgang i året	648 040	1 364 355	2 012 394
Anskaffelseskost pr. 31.12.	3 097 986	1 364 355	4 462 341
Samlede avskrivninger pr. 01.01.	2 052 917	0	2 052 917
Årets ordinære avskrivninger	208 858	0	208 858
Samlede avskrivninger pr. 31.12.	2 261 776	0	2 261 776
Bokført verdi 31.12.	836 211	1 364 355	2 200 565
Økonomisk levetid	1-10 år		

Bokført verdi bygninger gjelder anlegg under utførelse.



GC Rieber Eiendom Pluss AS	Noter til regnskapet 2024
-----------------------------------	----------------------------------

NOTE 4 SKATT

Årets skattekostnad	2024	2023
Resultatført skatt på ordinært resultat:		
Betalbar skatt	0	96 632
Endring i utsatt skattefordel	-93 189	6 145
Skattekostnad	-93 189	102 777
Ordinært resultat før skatt	-423 586	467 167
Permanente forskjeller	0	0
Endring i midlertidige forskjeller	-104 336	-27 931
Mottatt konsernbidrag	527 922	0
Avgitt konsernbidrag	0	-439 236
Skattepliktig inntekt	0	0
Betalbar skatt på årets resultat	-116 143	96 632
Betalbar skatt på avgitt konsernbidrag	0	-96 632
Betalbar skatt på mottatt konsernbidrag	116 143	0
Betalbar skatt i balansen	0	0
Beregning av effektiv skattesats		
Resultat før skatt	-423 586	467 167
Beregnet skatt av resultat før skatt	-93 189	102 777
Sum	-93 189	102 777
Effektiv skattesats	22,0 %	22,0 %

Skatteeffekten av midlertidige forskjeller og underskudd til fremføring som har gitt opphav til utsatt skatt og utsatte skattefordeler, spesifisert på typer av midlertidige forskjeller:

	31.12.2024	31.12.2023	Endring
Driftsmidler	-380 184	-475 424	-95 240
Fordringer	-359 741	-368 836	-9 095
Sum midlertidige forskjeller	-739 924	-844 260	-104 336
Grunnlag utsatt skatt	-739 925	-844 260	-104 336
Utsatt skattefordel (22 %)	-162 783	-185 737	-22 954



GC Rieber Eiendom Pluss AS	Noter til regnskapet 2024
-----------------------------------	----------------------------------

NOTE 5 KONSERNMELLOMVÆRENDE

	31.12.2024	31.12.2023
Fordringer på konsernselskap		
Kundefordringer konsern	0	1 750
Fordring/gjeld konsernbidrag	527 922	-439 236
Kassekreditt, del av konsernkontoordningen	5 738 333	15 726 891
Sum konsernfordringer	6 266 255	15 289 405
Andel konsernfordring med forfall om senere enn 1 år	0	0
Gjeld til konsernselskap		
Leverandørgjeld innen konsern	1 028 823	7 777 458
Annen kortsiktig gjeld konsern	0	1 535 163
Sum konserngjeld	1 028 823	9 312 621
Andel konserngjeld med forfall om senere enn 1 år	0	0
Totalt	5 237 432	5 976 785

NOTE 6 SIKKERHETSSTILLELSER OG GARANTIER

Selskapet inngår i GC Rieber Eiendom konsernets konsernkontoordning, hvor alle selskapene som deltar er solidarisk ansvarlige. Konsernkontoordningen har ingen trekkrettigheter.

NOTE 7 ENDRING I EGENKAPITAL

	Aksjekapital	Overkurs	Annen innskutt egenkapital	Annen egenkapital	Sum egenkapital
Inngående balanse 01.01.	200 000	3 225 990	0	1 370 582	4 796 572
Årets resultat				-330 397	-330 397
Konsernbidrag mottatt			411 779		411 779
Total egenkapital pr. 31.12.	200 000	3 225 990	411 779	1 040 185	4 877 953

Samtlige av aksjene i selskapet er eiet av GC Rieber Eiendom AS. Aksjekapitalen er på kr. 200 000 fordelt på 100 aksjer à kr. 2 000.



Statsautoriserte revisorer
Ernst & Young AS
Thormøhlens gate 53 D, 5006 Bergen
Postboks 6163, 5892 Bergen

Foretaksregisteret: NO 976 389 387 MVA
Tlf: +47 24 00 24 00

www.ey.no
Medlemmer av Den norske Revisorforening

Til generalforsamlingen i GC Rieber Eiendom Pluss AS

UAVHENGIG REVISORS BERETNING

Konklusjon

Vi har revidert årsregnskapet for GC Rieber Eiendom Pluss AS som består av balanse per 31. desember 2024, resultatregnskap for regnskapsåret avsluttet per denne datoen og noter til årsregnskapet, herunder et sammendrag av viktige regnskapsprinsipper.

Etter vår mening

- oppfyller årsregnskapet gjeldende lovkrav, og
- gir årsregnskapet et rettviseende bilde av selskapets finansielle stilling per 31. desember 2024 og av dets resultater for regnskapsåret avsluttet per denne datoen i samsvar med regnskapslovens regler og god regnskapsskikk i Norge.

Grunnlag for konklusjon

Vi har gjennomført revisjonen i samsvar med International Standards on Auditing (ISA-ene). Våre oppgaver og plikter i henhold til disse standardene er beskrevet nedenfor under *Revisors oppgaver og plikter ved revisjonen av årsregnskapet*. Vi er uavhengige av selskapet i samsvar med kravene i relevante lover og forskrifter i Norge og *International Code of Ethics for Professional Accountants* (inkludert internasjonale uavhengighetsstandarder) utstedt av International Ethics Standards Board for Accountants (IESBA-reglene), og vi har overholdt våre øvrige etiske forpliktelser i samsvar med disse kravene. Innhentet revisjonsbevis er etter vår vurdering tilstrekkelig og hensiktsmessig som grunnlag for vår konklusjon.

Ledelsens ansvar for årsregnskapet

Ledelsen er ansvarlig for å utarbeide årsregnskapet og for at det gir et rettviseende bilde i samsvar med regnskapslovens regler og god regnskapsskikk i Norge. Ledelsen er også ansvarlig for slik intern kontroll som den finner nødvendig for å kunne utarbeide et årsregnskap som ikke inneholder vesentlig feilinformasjon, verken som følge av misligheter eller utilsiktede feil.

Ved utarbeidelsen av årsregnskapet må ledelsen ta standpunkt til selskapets evne til fortsatt drift og opplyse om forhold av betydning for fortsatt drift. Forutsetningen om fortsatt drift skal legges til grunn for årsregnskapet med mindre ledelsen enten har til hensikt å avvike selskapet eller virksomheten, eller ikke har noe annet realistisk alternativ.

Revisors oppgaver og plikter ved revisjonen av årsregnskapet

Vårt mål er å oppnå betryggende sikkerhet for at årsregnskapet som helhet ikke inneholder vesentlig feilinformasjon, verken som følge av misligheter eller utilsiktede feil, og å avgi en revisjonsberetning som inneholder vår konklusjon. Betryggende sikkerhet er en høy grad av sikkerhet, men ingen garanti for at en revisjon utført i samsvar med ISA-ene, alltid vil avdekke vesentlig feilinformasjon. Feilinformasjon kan oppstå som følge av misligheter eller utilsiktede feil. Feilinformasjon er å anse som vesentlig dersom den enkeltvis eller samlet med rimelighet kan forventes å påvirke de økonomiske beslutningene som brukerne foretar, på grunnlag av årsregnskapet.

Som del av en revisjon i samsvar med ISA-ene, utøver vi profesjonelt skjønn og utviser profesjonell skepsis gjennom hele revisjonen. I tillegg:



**Shape the future
with confidence**

- identifiserer og vurderer vi risikoen for vesentlig feilinformasjon i årsregnskapet, enten det skyldes misligheter eller utilsiktede feil. Vi utformer og gjennomfører revisjonshandlinger for å håndtere slike risikoer, og innhenter revisjonsbevis som er tilstrekkelig og hensiktsmessig som grunnlag for vår konklusjon. Risikoen for at vesentlig feilinformasjon som følge av misligheter ikke blir avdekket, er høyere enn for feilinformasjon som skyldes utilsiktede feil, siden misligheter kan innebære samarbeid, forfalskning, bevisste utelatelser, uriktige fremstillinger eller overstyring av intern kontroll.
- opparbeider vi oss en forståelse av den interne kontrollen som er relevant for revisjonen, for å utforme revisjonshandlinger som er hensiktsmessige etter omstendighetene, men ikke for å gi uttrykk for en mening om effektiviteten av selskapets interne kontroll.
- evaluerer vi om de anvendte regnskapsprinsippene er hensiktsmessige og om regnskapsestimatene og tilhørende noteopplysninger utarbeidet av ledelsen er rimelige.
- konkluderer vi på om ledelsens bruk av fortsatt drift-forutsetningen er hensiktsmessig, og, basert på innhentede revisjonsbevis, hvorvidt det foreligger vesentlig usikkerhet knyttet til hendelser eller forhold som kan skape betydelig tvil om selskapets evne til fortsatt drift. Dersom vi konkluderer med at det eksisterer vesentlig usikkerhet, kreves det at vi i revisjonsberetningen henleder oppmerksomheten på tilleggsopplysningene i årsregnskapet, eller, dersom slike tilleggsopplysninger ikke er tilstrekkelige, at vi modifierer vår konklusjon. Våre konklusjoner er basert på revisjonsbevis innhentet frem til datoen for revisjonsberetningen. Etterfølgende hendelser eller forhold kan imidlertid medføre at selskapet ikke kan fortsette driften.
- evaluerer vi den samlede presentasjonen, strukturen og innholdet i årsregnskapet, inkludert tilleggsopplysningene, og hvorvidt årsregnskapet gir uttrykk for de underliggende transaksjonene og hendelsene på en måte som gir et rettviseende bilde.

Vi kommuniserer med styret blant annet om det planlagte innholdet i og tidspunktet for revisjonsarbeidet og eventuelle vesentlige funn i revisjonen, herunder vesentlige svakheter i den interne kontrollen som vi avdekker gjennom revisjonen.

Bergen, 2. april 2025
ERNST & YOUNG AS

Revisjonsberetningen er signert elektronisk

Eirik Moe
statsautorisert revisor

Penneo Dokumentnøkkel: QGRTO-C39RB-EMASW-H8LJO-C7516-470TG



PENNEO

Signaturene i dette dokumentet er juridisk bindende. Dokument signert med "Penneo™ - sikker digital signatur". De signerende parter sin identitet er registrert, og er listet nedenfor.

"Med min signatur bekrefter jeg alle datoer og innholdet i dette dokument."

Moe, Eirik

Statsautorisert revisor

På vegne av: Ernst & Young AS

Serienummer: no_bankid:9578-5994-4-673444

IP: 147.161.xxx.xxx

2025-04-02 19:55:07 UTC



Penneo Dokumentnøkkel: QGRTO-C39RB-EMASW-H8LJO-C7516-470TG

Dette dokumentet er signert digitalt via **Penneo.com**. De signerte dataene er validert ved hjelp av den matematiske hashverdien av det originale dokumentet. All kryptografisk bevisføring er innebygd i denne PDF-en for fremtidig validering.

Dette dokumentet er forseglest med et kvalifisert elektronisk segl ved bruk av et sertifikat og et tidsstempel fra en kvalifisert tillitstjenesteleverandør.

Slik kan du bekrefte at dokumentet er originalt

Når du åpner dokumentet i Adobe Reader, kan du se at det er sertifisert av **Penneo A/S**. Dette beviser at innholdet i dokumentet ikke har blitt endret siden tidspunktet for signeringen. Bevis for de individuelle signatørens digitale signaturer er vedlagt dokumentet.

Du kan bekrefte de kryptografiske bevisene ved hjelp av Penneos validator, <https://penneo.com/validator>, eller andre valideringsverktøy for digitale signaturer.