



## ÅRSREGNSKAPET FOR REGNSKAPSÅRET 2023 - GENERELL INFORMASJON

### Enheten

Organisasjonsnummer: 982 745 764  
Organisasjonsform: Aksjeselskap  
Foretaksnavn: FORNYBARAKADEMIET AS  
Forretningsadresse: Middelthuns gate 27  
0368 OSLO

### Regnskapsår

Årsregnskapets periode: 01.01.2023 - 31.12.2023

### Konsern

Morselskap i konsern: Nei

### Regnskapsregler

Regler for små foretak benyttet: Nei  
Benyttet ved utarbeidelsen av årsregnskapet til selskapet: Regnskapslovens alminnelige regler

### Årsregnskapet fastsatt av kompetent organ

Bekreftet av representant for selskapet: Anne Kathrin Bakke-Salen  
Dato for fastsettelse av årsregnskapet: 19.03.2024

### Grunnlag for avgivelse

År 2023: Årsregnskapet er elektronisk innlevert  
År 2022: Tall er hentet fra elektronisk innlevert årsregnskap fra 2023

*Det er ikke krav til at årsregnskapet m.v. som sendes til Regnskapsregisteret er undertegnet. Kontrollen på at dette er utført ligger hos revisor/enhetens øverste organ. Sikkerheten ivaretas ved at innsender har rolle/rettighet for innsending av årsregnskapet via Altinn, og ved at det bekreftes at årsregnskapet er fastsatt av kompetent organ.*

Brønnøysundregistrene, 11.07.2025



## Resultatregnskap

Beløp i: NOK	Note	2023	2022
<b>RESULTATREGNSKAP</b>			
<b>Inntekter</b>			
Konferanse- kursinntekt		36 476 921	30 673 812
Installatørprøven		5 718 544	4 273 544
Publikasjoner		3 568 573	11 842 873
Forskning og utvikling		40 074 091	43 023 784
Andre inntekter	1	132	135 409
<b>Sum inntekter</b>		<b>85 838 261</b>	<b>89 949 422</b>
<b>Kostnader</b>			
Lønnskostnad	2, 3	18 625 856	17 912 816
Avskrivning på varige driftsmidler og immaterielle eiendeler	4	444 684	640 432
Husleie og drift av lokaler	5	1 947 760	1 557 440
Honorarer / Kjøp av tjenester	6	36 284 178	45 713 202
Reise-, møte-, og representasjonskostnader		15 638 353	12 928 408
Annen driftskostnad		13 396 947	9 905 837
<b>Sum kostnader</b>		<b>86 337 779</b>	<b>88 658 135</b>
<b>Driftsresultat</b>		<b>-499 518</b>	<b>1 291 287</b>
<b>Finansinntekter og finanskostnader</b>			
Annen renteinntekt		597 509	326 114
Annen finansinntekt	7	1 209 258	-836 955
<b>Sum finansinntekter</b>		<b>1 806 767</b>	<b>-510 841</b>
Annen rentekostnad		7 991	1 211
Finansinntekter og -kostnader		529	2 878
<b>Sum finanskostnader</b>		<b>8 520</b>	<b>4 089</b>
<b>Netto finans</b>		<b>1 798 247</b>	<b>-514 929</b>
<b>Resultat før skattekostnad</b>		<b>1 298 729</b>	<b>776 358</b>
Skattekostnad	8	559 980	-2 343
<b>Årsresultat</b>		<b>738 748</b>	<b>778 701</b>



## Resultatregnskap

<b>Beløp i: NOK</b>	<b>Note</b>	<b>2023</b>	<b>2022</b>
<b>Overføringer og disponeringer</b>			
Annen egenkapital		738 748	778 701
<b>Sum overføringer og disponeringer</b>		<b>738 748</b>	<b>778 701</b>



## Balanse

Beløp i: NOK	Note	2023	2022
<b>BALANSE - EIENDELER</b>			
<b>Anleggsmidler</b>			
<b>Immaterielle eiendeler</b>			
Andre immaterielle eiendeler	4	54 183	446 239
Utsatt skattefordel	8	415 566	975 546
<b>Sum immaterielle eiendeler</b>		<b>469 749</b>	<b>1 421 785</b>
<b>Varige driftsmidler</b>			
Driftsløsøre, inventar, verktøy, kontormaskiner, ol.	4	1 601	54 229
<b>Sum varige driftsmidler</b>		<b>1 601</b>	<b>54 229</b>
<b>Finansielle anleggsmidler</b>			
<b>Sum finansielle anleggsmidler</b>		<b>0</b>	<b>0</b>
<b>Sum anleggsmidler</b>		<b>471 350</b>	<b>1 476 014</b>
<b>Omløpsmidler</b>			
<b>Varer</b>			
<b>Fordringer</b>			
Kundefordringer		8 824 802	24 744 724
Andre kortsiktige fordringer		4 376 335	3 014 705
<b>Sum fordringer</b>		<b>13 201 137</b>	<b>27 759 429</b>
<b>Investeringer</b>			
Markedsbaserte fond	7	17 177 545	15 973 418
<b>Sum investeringer</b>		<b>17 177 545</b>	<b>15 973 418</b>
<b>Bankinnskudd, kontanter og lignende</b>			
Bankinnskudd, kontanter og lignende	9	15 325 056	9 656 428
<b>Sum bankinnskudd, kontanter og lignende</b>		<b>15 325 056</b>	<b>9 656 428</b>
<b>Sum omløpsmidler</b>		<b>45 703 738</b>	<b>53 389 275</b>
<b>SUM EIENDELER</b>		<b>46 175 088</b>	<b>54 865 290</b>



## Balanse

Beløp i: NOK	Note	2023	2022
<b>BALANSE - EGENKAPITAL OG GJELD</b>			
<b>Egenkapital</b>			
<b>Innskutt egenkapital</b>			
Aksjekapital	10	1 000 000	1 000 000
Annen innskutt egenkapital	11	5 000 000	5 000 000
<b>Sum innskutt egenkapital</b>		<b>6 000 000</b>	<b>6 000 000</b>
<b>Opptjent egenkapital</b>			
Fond	11	0	0
Annen egenkapital	11	3 379 959	2 641 210
<b>Sum opptjent egenkapital</b>		<b>3 379 959</b>	<b>2 641 210</b>
<b>Sum egenkapital</b>		<b>9 379 959</b>	<b>8 641 210</b>
<b>Gjeld</b>			
<b>Langsiktig gjeld</b>			
<b>Sum avsetninger for forpliktelser</b>		<b>0</b>	<b>0</b>
<b>Annen langsiktig gjeld</b>			
<b>Sum annen langsiktig gjeld</b>		<b>0</b>	<b>0</b>
<b>Sum langsiktig gjeld</b>		<b>0</b>	<b>0</b>
<b>Kortsiktig gjeld</b>			
Leverandørgjeld		8 602 585	5 771 718
Betalbar skatt	8	0	0
Skyldige offentlige avgifter		2 231 835	3 807 662
Annen kortsiktig gjeld	12	25 960 710	36 644 699
<b>Sum kortsiktig gjeld</b>		<b>36 795 130</b>	<b>46 224 079</b>
<b>Sum gjeld</b>		<b>36 795 130</b>	<b>46 224 079</b>
<b>SUM EGENKAPITAL OG GJELD</b>		<b>46 175 088</b>	<b>54 865 290</b>



## Brønnøysundregistrene

### ÅRSREGNSKAP FOR REGNSKAPSÅRET 2023 - GENERELL INFORMASJON

Journalnummer: 2024 656363

#### Enheten

Organisasjonsnummer: 982 745 764  
Organisasjonsform: Aksjeselskap  
Foretaksnavn: FORNYBARAKADEMIET AS  
Forretningsadresse: Middelthuns gate 27  
0368 OSLO

#### Regnskapsår

Årsregnskapets periode: 01.01.2023 - 31.12.2023

#### Konsern

Morselskap i konsern: Nei

#### Regnskapsregler

Regler for små foretak benyttet: Nei  
Benyttet ved utarbeidelsen av  
årsregnskapet til selskapet: Regnskapslovens alminnelige regler

#### Årsregnskapet fastsatt av kompetent organ

Bekreftet av representant for selskapet: Anne Kathrin Bakke-Salen  
Dato for fastsettelse av årsregnskapet: 19.03.2024

#### Revisjon

Årsregnskapet er utarbeidet av ekstern  
autorisert regnskapsfører: Ja  
Ekstern autorisert regnskapsfører har i  
løpet av regnskapsåret bistått ved den  
løpende regnskapsføringen eller utført  
andre tjenester for selskapet enn å  
utarbeide årsregnskapet: Ja

#### Grunnlag for avgivelse

År 2023: Årsregnskap er elektronisk innlevert.  
År 2022: Tall er hentet fra elektronisk innlevert årsregnskap fra 2023.

*Det er ikke krav til at årsregnskapet m.v. som sendes til Regnskapsregisteret er undertegnet. Kontrollen på at dette er utført ligger hos revisor/enhetens øverste organ. Sikkerheten ivaretas ved at innsender har rolle/rettighet for innsending av årsregnskapet via Altinn, og ved at det bekreftes at årsregnskapet er fastsatt av kompetent organ.*

Brønnøysundregistrene, 22.07.2024

---

Brønnøysundregistrene  
Postadresse: Postboks 900, 8910 Brønnøysund  
Telefon: 75 00 75 00  
E-post: firmapost@brreg.no Internett: www.brreg.no  
Organisasjonsnummer: 974 760 673



Organisasjonsnr: 982 745 764  
FORNYBARAKADEMIET AS

## RESULTATREGNSKAP

Beløp i: NOK	Note	2023	2022
<b>RESULTATREGNSKAP</b>			
<b>Inntekter</b>			
Konferanse- kursinntekt		36 476 921	30 673 812
Installatørprøven		5 718 544	4 273 544
Publikasjoner		3 568 573	11 842 873
Forskning og utvikling		40 074 091	43 023 784
Andre inntekter	1	132	135 409
<b>Sum inntekter</b>		<b>85 838 261</b>	<b>89 949 422</b>
<b>Kostnader</b>			
Lønnskostnad	2, 3	18 625 856	17 912 816
Avskrivning på varige driftsmidler og immaterielle eiendeler	4	444 684	640 432
Husleie og drift av lokaler	5	1 947 760	1 557 440
Honorarer / Kjøp av tjenester	6	36 284 178	45 713 202
Reise-, møte-, og representasjonskostnader		15 638 353	12 928 408
Annen driftskostnad		13 396 947	9 905 837
<b>Sum kostnader</b>		<b>86 337 779</b>	<b>88 658 135</b>
<b>Driftsresultat</b>		<b>-499 518</b>	<b>1 291 287</b>
<b>Finansinntekter og finanskostnader</b>			
Annen renteinntekt		597 509	326 114
Annen finansinntekt	7	1 209 258	-836 955
<b>Sum finansinntekter</b>		<b>1 806 767</b>	<b>-510 841</b>
Annen rentekostnad		7 991	1 211
Finansinntekter og -kostnader		529	2 878
<b>Sum finanskostnader</b>		<b>8 520</b>	<b>4 089</b>
<b>Netto finans</b>		<b>1 798 247</b>	<b>-514 929</b>
<b>Resultat før skattekostnad</b>		<b>1 298 729</b>	<b>776 358</b>
Skattekostnad	8	559 980	-2 343
<b>Årsresultat</b>		<b>738 748</b>	<b>778 701</b>
<b>Overføringer og disponeringer</b>			
Annen egenkapital		738 748	778 701
<b>Sum overføringer og disponeringer</b>		<b>738 748</b>	<b>778 701</b>



Organisasjonsnr: 982 745 764  
FORNYBARAKADEMIET AS

## BALANSE

Beløp i: NOK	Note	2023	2022
<b>BALANSE - EIENDELER</b>			
<b>Anleggsmidler</b>			
<b>Immaterielle eiendeler</b>			
Andre immaterielle eiendeler	4	54 183	446 239
Utsatt skattefordel	8	415 566	975 546
<b>Sum immaterielle eiendeler</b>		<b>469 749</b>	<b>1 421 785</b>
<b>Varige driftsmidler</b>			
Driftsløsøre, inventar, verktøy, kontormaskiner, ol.	4	1 601	54 229
<b>Sum varige driftsmidler</b>		<b>1 601</b>	<b>54 229</b>
<b>Finansielle anleggsmidler</b>			
<b>Sum finansielle anleggsmidler</b>		<b>0</b>	<b>0</b>
<b>Sum anleggsmidler</b>		<b>471 350</b>	<b>1 476 014</b>
<b>Omløpsmidler</b>			
<b>Varer</b>			
<b>Fordringer</b>			
Kundefordringer		8 824 802	24 744 724
Andre kortsiktige fordringer		4 376 335	3 014 705
<b>Sum fordringer</b>		<b>13 201 137</b>	<b>27 759 429</b>
<b>Investeringer</b>			
Markedsbaserte fond	7	17 177 545	15 973 418
<b>Sum investeringer</b>		<b>17 177 545</b>	<b>15 973 418</b>
<b>Bankinnskudd, kontanter og lignende</b>			
Bankinnskudd, kontanter og lignende	9	15 325 056	9 656 428
<b>Sum bankinnskudd, kontanter og lignende</b>		<b>15 325 056</b>	<b>9 656 428</b>
<b>Sum omløpsmidler</b>		<b>45 703 738</b>	<b>53 389 275</b>
<b>SUM EIENDELER</b>		<b>46 175 088</b>	<b>54 865 290</b>

## BALANSE - EGENKAPITAL OG GJELD

### Egenkapital



<b>Innskutt egenkapital</b>			
Aksjekapital	10	1 000 000	1 000 000
Annen innskutt egenkapital	11	5 000 000	5 000 000
<b>Sum innskutt egenkapital</b>		<b>6 000 000</b>	<b>6 000 000</b>
<b>Opptjent egenkapital</b>			
Fond	11	0	0
Annen egenkapital	11	3 379 959	2 641 210
<b>Sum opptjent egenkapital</b>		<b>3 379 959</b>	<b>2 641 210</b>
<b>Sum egenkapital</b>		<b>9 379 959</b>	<b>8 641 210</b>
<b>Gjeld</b>			
<b>Langsiktig gjeld</b>			
Sum avsetninger for forpliktelses		0	0
Annen langsiktig gjeld			
<b>Sum annen langsiktig gjeld</b>		<b>0</b>	<b>0</b>
<b>Sum langsiktig gjeld</b>		<b>0</b>	<b>0</b>
<b>Kortsiktig gjeld</b>			
Leverandørgjeld		8 602 585	5 771 718
Betalbar skatt	8	0	0
Skyldige offentlige avgifter		2 231 835	3 807 662
Annen kortsiktig gjeld	12	25 960 710	36 644 699
<b>Sum kortsiktig gjeld</b>		<b>36 795 130</b>	<b>46 224 079</b>
<b>Sum gjeld</b>		<b>36 795 130</b>	<b>46 224 079</b>
<b>SUM EGENKAPITAL OG GJELD</b>		<b>46 175 088</b>	<b>54 865 290</b>



Organisasjonsnr: 982 745 764  
FORNYBARAKADEMIET AS

NOTEOPPLYSNINGER - SELSKAP - alle poster oppgitt i hele tall

## Note

### Regnskapsprinsipper

Årsregnskapet er satt opp i samsvar med regnskapslovens bestemmelser og god regnskapsskikk. Årsregnskapet gjengis i hele tusen. Bruk av estimater I utarbeidelse av årsregnskapet har man brukt estimater og forutsetninger som har påvirket resultatregnskapet og verdsettelsen av eiendeler og gjeld, samt usikre eiendeler og forpliktelser på balansedagen i henhold til god regnskapsskikk. Områder som i stor grad inneholder slike skjønsmessige vurderinger, høy grad av kompleksitet, eller områder hvor forutsetninger og estimater er vesentlige for årsregnskapet, er beskrevet i notene. Valuta Transaksjoner i utenlandsk valuta omregnes til kursen på transaksjonstidspunktet. Pengeposter i utenlandsk valuta omregnes til norske kroner ved å benytte balansedagens kurs. Ikke-pengeposter som måles til historisk kurs uttrykt i utenlandsk valuta, omregnes til norske kroner ved å benytte valutakursen på transaksjonstidspunktet. Ikke-pengeposter som måles til virkelig verdi uttrykt i utenlandsk valuta, omregnes til valutakursen fastsatt på måletidspunktet. Valutakursendringer resultatføres løpende i regnskapsperioden under andre finansposter. Inntekter Tjenester inntektsføres etter hvert som de leveres. En overveiende del av inntektene er deltageravgifter, salg av publikasjoner og ledelse, rådgivning og administrasjon ved forsknings- og utviklingsprosjekter som opptjenes og periodiseres per kalenderår. For deltageravgifter og salg av publikasjoner skjer inntektsføringen når arrangementet avholdes og publikasjonen selges. Forskningsprosjektene deles inn i fellesfinansierte og kommersielle prosjekter. De fellesfinansierte dekkes av en andel fra medlemskontingenten, de kommersielle faktureres fra Fornybarakademiet AS etter avtale med prosjektene. Skatt Skattekostnaden i resultatregnskapet omfatter både periodens betalbare skatt og endring i utsatt skatt. Utsatt skatt er beregnet med 22 % på grunnlag av de midlertidige forskjeller som eksisterer mellom regnskapsmessige og skattemessige verdier, samt ligningsmessig underskudd til fremføring ved utgangen av regnskapsåret. Skatteøkende og skattereduserende midlertidige forskjeller som reverserer eller kan reverseres i samme periode er utlignet og nettoført. Netto utsatt skattefordel balanseføres i den grad det er sannsynlig at denne kan bli utnyttet. Klassifisering og vurdering av omløpsmidler Omløpsmidler og kortsiktig gjeld omfatter normalt poster som forfaller til betaling innen ett år etter balansedagen, samt poster som knytter seg til varekretsløpet. Omløpsmidler vurderes til laveste verdi av anskaffelseskost og virkelig verdi. Kortsiktig gjeld balanseføres til nominelt beløp på transaksjonstidspunktet. Fordringer Kundefordringer og andre fordringer oppføres til pålydende etter fradrag for avsetning til forventet tap. Avsetning til tap gjøres på grunnlag av en individuell vurdering av de enkelte fordringene. For øvrige kundefordringer utføres en uspesifisert avsetning for å dekke forventet tap på krav. Kortsiktige plasseringer Kortsiktige plasseringer (aksjer og andeler vurdert som omløpsmidler) vurderes til virkelig verdi på balansedagen. Mottatt utbytte og andre utdelinger fra selskapene inntektsføres som annen finansinntekt. Kontantstrømoppstilling Kontantstrømoppstillingen er utarbeidet etter den indirekte metoden. Kontanter og kontantekvivalenter omfatter kontanter, bankinnskudd og andre kortsiktige, likvide plasseringer. Fortsatt Drift Vår økonomiske situasjon er tilfredsstillende, og vi anser det derfor korrekt å avlegge årsregnskapet under forutsetning om fortsatt drift. Selskapet har ikke endret regnskapsprinsipp fra 2022 til 2023.



Note  
3

Antall årsverk i regnskapsåret  
14.20

Sum Beløp

Balanseført verdi 31.12. Varige driftsmidler Immaterielle eiend.

**Konsernregnskap**

Morselskapet sitt navn

Forretningskontor for morselskapet

Begrunnelse for at datterselskap er utelatt fra konsolideringen

Samlet beløp - tilknyttet selskap Årets Fjorårets

Samlet beløp - foretak i samme konsern Årets Fjorårets

Samlet beløp - foretak i samme konsern Årets Fjorårets

Samlet beløp - felles kontrollert virksomhet Årets Fjorårets

Pantstillelse Beløp

Beholdning av egne aksjer Antall Pålydende Andel av aksjek.



Årsregnskap for  
**FORNYBARAKADEMIET AS**  
982745764  
Regnskapsår  
01.01.2023 - 31.12.2023



FORNYBARAKADEMIET AS  
982 745 764

## Resultatregnskap

	Note	2023	2022
<b>Driftsinntekter</b>			
Konferanse- kursinntekt		36 477	30 674
Installatørprøven		5 719	4 274
Publikasjoner		3 569	11 843
Forskning og utvikling		40 074	43 024
Andre inntekter	1	0	135
<b>Sum driftsinntekter</b>		<b>85 838</b>	<b>89 949</b>
<b>Driftskostnader</b>			
Lønnskostnad	2, 3	-18 626	-17 913
Avskrivning på varige driftsmidler og immaterielle eiendeler	4	-445	-640
Husleie og drift av lokaler	5	-1 948	-1 557
Honorarer / Kjøp av tjenester	6	-36 284	-45 713
Reise-, møte-, og representasjonskostnader		-15 638	-12 928
Annen driftskostnad		-13 397	-9 906
<b>Sum driftskostnader</b>		<b>-86 338</b>	<b>-88 658</b>
<b>Driftsresultat</b>		<b>-500</b>	<b>1 291</b>
<b>Finansinntekter</b>			
Annen renteinntekt		598	326
Annen finansinntekt	7	1 209	-837
<b>Sum finansinntekter</b>		<b>1 807</b>	<b>-511</b>
<b>Finanskostnader</b>			
Annen rentekostnad		-8	-1
Finansinntekter og -kostnader		-1	-3
<b>Sum finanskostnader</b>		<b>-9</b>	<b>-4</b>
<b>Netto finans</b>		<b>1 798</b>	<b>-515</b>
<b>Resultat før skattekostnad</b>		<b>1 299</b>	<b>776</b>
Skattekostnad	8	-560	2
<b>Årsresultat</b>		<b>739</b>	<b>779</b>
<b>Overføringer</b>			
Annen egenkapital		739	779
<b>Sum overføringer</b>		<b>739</b>	<b>779</b>



FORNYBARAKADEMIET AS  
982 745 764

## Balanse

	Note	31.12.2023	31.12.2022
<b>EIENDELER</b>			
<b>Anleggsmidler</b>			
<b>Immaterielle eiendeler</b>			
Andre immaterielle eiendeler	4	54	446
Utsatt skattefordel	8	416	976
<b>Sum immaterielle eiendeler</b>		<b>470</b>	<b>1 422</b>
<b>Varige driftsmidler</b>			
Driftsløsøre, inventar, verktøy, kontormaskiner, ol.	4	2	54
<b>Sum varige driftsmidler</b>		<b>2</b>	<b>54</b>
<b>Sum anleggsmidler</b>		<b>471</b>	<b>1 476</b>
<b>Omløpsmidler</b>			
<b>Fordringer</b>			
Kundefordringer		8 825	24 745
Andre kortsiktige fordringer		4 376	3 015
<b>Sum fordringer</b>		<b>13 201</b>	<b>27 759</b>
<b>Investeringer</b>			
Markedsbaserte fond	7	17 178	15 973
<b>Sum investeringer</b>		<b>17 178</b>	<b>15 973</b>
<b>Bankinnskudd, kontanter og lignende</b>			
Bankinnskudd, kontanter og lignende	9	15 325	9 656
<b>Sum bankinnskudd, kontanter og lignende</b>		<b>15 325</b>	<b>9 656</b>
<b>Sum omløpsmidler</b>		<b>45 704</b>	<b>53 389</b>
<b>SUM EIENDELER</b>		<b>46 175</b>	<b>54 865</b>



FORNYBARAKADEMIET AS  
982 745 764

## Balanse

	Note	31.12.2023	31.12.2022
<b>EGENKAPITAL OG GJELD</b>			
<b>Egenkapital</b>			
<b>Innskutt egenkapital</b>			
Aksjekapital	10	1 000	1 000
Annen innskutt egenkapital	11	5 000	5 000
<b>Sum innskutt egenkapital</b>		<b>6 000</b>	<b>6 000</b>
<b>Opptjent egenkapital</b>			
Annen egenkapital	11	3 380	2 641
<b>Sum opptjent egenkapital</b>		<b>3 380</b>	<b>2 641</b>
<b>Sum egenkapital</b>		<b>9 380</b>	<b>8 641</b>
<b>Gjeld</b>			
<b>Kortsiktig gjeld</b>			
Leverandørgjeld		8 603	5 772
Skyldige offentlige avgifter		2 232	3 808
Annen kortsiktig gjeld	12	25 961	36 645
<b>Sum kortsiktig gjeld</b>		<b>36 795</b>	<b>46 224</b>
<b>Sum gjeld</b>		<b>36 795</b>	<b>46 224</b>
<b>SUM EGENKAPITAL OG GJELD</b>		<b>46 175</b>	<b>54 865</b>

Oslo, 19.03.2024

Åslaug Marie Haga  
styrets leder

Kristin Helen Lind  
styremedlem

Øistein Schmidt Galaaen  
styremedlem

Jo Eirik Frøise  
daglig leder



**FORNYBARAKADEMIET AS**  
982 745 764

## Noter

### Regnskapsprinsipper

Årsregnskapet er satt opp i samsvar med regnskapslovens bestemmelser og god regnskapsskikk.

Årsregnskapet gjengis i hele tusen.

#### Bruk av estimater

I utarbeidelse av årsregnskapet har man brukt estimater og forutsetninger som har påvirket resultatregnskapet og verdsettelsen av eiendeler og gjeld, samt usikre eiendeler og forpliktelser på balansedagen i henhold til god regnskapsskikk. Områder som i stor grad inneholder slike skjønnsmessige vurderinger, høy grad av kompleksitet, eller områder hvor forutsetninger og estimater er vesentlige for årsregnskapet, er beskrevet i notene.

#### Valuta

Transaksjoner i utenlandsk valuta omregnes til kursen på transaksjonstidspunktet. Pengeposter i utenlandsk valuta omregnes til norske kroner ved å benytte balansedagens kurs. Ikke-pengeposter som måles til historisk kurs uttrykt i utenlandsk valuta, omregnes til norske kroner ved å benytte valutakursen på transaksjonstidspunktet. Ikke-pengeposter som måles til virkelig verdi uttrykt i utenlandsk valuta, omregnes til valutakursen fastsatt på måletidspunktet. Valutakursendringer resultatføres løpende i regnskapsperioden under andre finansposter.

#### Inntekter

Tjenester inntektsføres etter hvert som de leveres. En overveiende del av inntektene er deltageravgifter, salg av publikasjoner og ledelse, rådgivning og administrasjon ved forsknings- og utviklingsprosjekter som opptjenes og periodiseres per kalenderår. For deltageravgifter og salg av publikasjoner skjer inntektsføringen når arrangementet avholdes og publikasjonen selges. Forskningsprosjektene deles inn i fellesfinansierte og kommersielle prosjekter. De fellesfinansierte dekkes av en andel fra medlemskontingenten, de kommersielle faktureres fra Fornybarakademiet AS etter avtale med prosjektene.

#### Skatt

Skattekostnaden i resultatregnskapet omfatter både periodens betalbare skatt og endring i utsatt skatt. Utsatt skatt er beregnet med 22 % på grunnlag av de midlertidige forskjeller som eksisterer mellom regnskapsmessige og skattemessige verdier, samt ligningsmessig underskudd til fremføring ved utgangen av regnskapsåret. Skatteøkende og skattereduserende midlertidige forskjeller som reverserer eller kan reverseres i samme periode er utlignet og nettoført. Netto utsatt skattefordel balanseføres i den grad det er sannsynlig at denne kan bli utnyttet.

#### Klassifisering og vurdering av omløpsmidler

Omløpsmidler og kortsiktig gjeld omfatter normalt poster som forfaller til betaling innen ett år etter balansedagen, samt poster som knytter seg til varekretsløpet. Omløpsmidler vurderes til laveste verdi av anskaffelseskost og virkelig verdi. Kortsiktig gjeld balanseføres til nominelt beløp på transaksjonstidspunktet.

#### Fordringer

Kundefordringer og andre fordringer oppføres til pålydende etter fradrag for avsetning til forventet tap. Avsetning til tap gjøres på grunnlag av en individuell vurdering av de enkelte fordringene. For øvrige kundefordringer utføres en uspesifisert avsetning for å dekke forventet tap på krav.

#### Kortsiktige plasseringer

Kortsiktige plasseringer (aksjer og andeler vurdert som omløpsmidler) vurderes til virkelig verdi på balansedagen. Mottatt utbytte og andre utdelinger fra selskapene inntektsføres som annen finansinntekt.



**FORNYBARAKADEMIET AS**  
982 745 764

## **Kontantstrømoppstilling**

Kontantstrømoppstillingen er utarbeidet etter den indirekte metoden. Kontanter og kontantekvivalenter omfatter kontanter, bankinnskudd og andre kortsiktige, likvide plasseringer.

## **Fortsatt Drift**

Vår økonomiske situasjon er tilfredsstillende, og vi anser det derfor korrekt å avlegge årsregnskapet under forutsetning om fortsatt drift.

Selskapet har ikke endret regnskapsprinsipp fra 2022 til 2023.



**FORNYBARAKADEMIET AS**  
982 745 764

## Note 1 - Transaksjoner / Mellomværende med morforeningen

Fornybarakademiet as er et 100 % eid datterselskap av Fornybar Norge.  
Følgende interne transaksjoner har funnet sted i 2023

	2023	2022
Salg til mor	6 406	8 284
Kjøp fra mor	2 147	3 067
Kundefordringer	0	668
Leverandørgjeld	2 101	0
Avsatt utbytte	0	0

## Note 2 - Lønn, ytelser, godtgjørelser til daglig leder, styret og revisor

	2023	2022
Lønn	14 553	13 970
Arbeidsgiveravgift	2 336	2 084
Pensjonskostnader	1 427	1 346
Andre ytelser	309	513
<b>Sum</b>	<b>18 626</b>	<b>17 913</b>

### Pensjonsforpliktelser

Selskapet er pliktig til å ha tjenstepensjonsordning etter lov om obligatorisk tjenstepensjon.

Selskapets pensjonsordninger tilfredsstillter kravene i denne lov.

Lønnskostnader	Daglig leder	Styre
Lønn	1 066	0
Andre ytelser	34	0
<b>Sum</b>	<b>1 100</b>	<b>0</b>

Det er ikke ytet lån eller stilt sikkerhetsstillelse til daglig leder, styreleder, styremedlemmer eller ansatte i Fornybar Norge.

### Revisor

Kostnadsført revisjonshonorar fra 2023 utgjør TNOK 344

I tillegg kommer andre tjenester TNOK 83.

Revisjonshonorarene er ekskl. MVA.

## Note 3 - Antall årsverk

Antall årsverk sysselsatt i regnskapsåret: 14,2



**FORNYBARAKADEMIET AS**  
982 745 764

## Note 4 - Anleggsmidler

	Nettbutikk	Inventar	SUM
Anskaffelseskost pr 01.01.2023	1 581	1 017	2 598
Tilgang	0	0	0
Avgang	0	0	0
Samlede avskrivninger pr 31.12.2023	-1 527	-1 015	-2 543
<b>Balansført verdi pr 31.12.2023</b>	<b>54</b>	<b>2</b>	<b>56</b>
Årets avskrivning	392	53	445
Avskrivningssats ordinære avskrivninger	33 %	33 %	

## Note 5 - Operasjonell leasing

	Årlig leie	Avtalens varighet
Husleie	796	5 år

## Note 6 - Kjøp av tjenester

	Overført fra 2022	Prosjekt inntekter	Prosjekt kostnader	Overføres til 2024	Prosjekt- margin
Prosjekter	32 135	26 660	-39 942	-18 721	132

Fornybarakademiet AS administrerer forskningsprosjekter som strekker seg over flere rapporteringsperioder. Hoveddelen av inntektene er prosjektbidrag fra medlemsbedrifter i Fornybar Norge, mens prosjektkostnadene i utstrakt grad består av prosjektbidrag som formidles til ulike forskningsinstitusjoner og bedrifter som leverer FOU-tjenester. Prosjektinntektene inntektsføres i takt med forbruk av prosjektkostnader. Det skjer dermed en periodisering av inntektene mellom perioder. Det gjøres et lite påslag for kostnader ved administrasjon som fremkommer som prosjektmargin.

## Note 7 - Omløpsmidler

Selskap	Ansakaffelseskostnad	Markedsverdi	Resultatført avkastning
Nordea plan rente		13 665	749
Nordea stabile aksjer global etisk		3 513	455
<b>Sum</b>		<b>17 178</b>	<b>1 204</b>

Markedsverdier på fondene er hentet fra markedsrapporter utarbeidet av Nordea Markets.



**FORNYBARAKADEMIET AS**  
982 745 764

## Note 8 - Betalbar skatt

	2023	2022
<b>Årets skattekostnad</b>		
Betalbar skatt	0	0
Endring i utsatt skattefordel/kostnad	-560	-217
<b>Skattekostnad ordinært resultat</b>	<b>-560</b>	<b>-217</b>
<b>Skattepliktig inntekt</b>		
Ordinært resultat før skatt	1 299	776
Permanente forskjeller	43	50
Endring i midlertidige forskjeller	232	4
Anvendelse av fremførbart underskudd	-1 573	-830
<b>Skatteplikt inntekt</b>	<b>0</b>	<b>0</b>
<b>Betalbar skatt i balansen</b>		
Betalbar skatt på årets resultat	0	0
<b>Sum betalbar skatt</b>	<b>0</b>	<b>0</b>

Skatteeffekten av midlertidige forskjeller og underskudd til fremføring som har gitt opphav til utsatt skatt og utsatte skattefordeler, spesifisert på typer av midlertidige forskjeller.

	2023	2022	Endring
Varige driftsmidler	-114	-165	-51
Fordringer	-578	-294	283
<b>Sum</b>	<b>-691</b>	<b>-459</b>	<b>232</b>
Aksjer og andre verdipapirer	2 181	977	-1 204
Akkumulert fremførbart underskudd	-3 378	-4 952	-1 573
<b>Sum</b>	<b>-1 889</b>	<b>-4 434</b>	<b>-2 545</b>
Utsatt skattefordel (22 %)	-416	-975	-560

## Note 9 - Bankinnskudd, kontanter o.l

Innstående midler på skattetrekkskonto (bundne midler) er på TNOK 756.

## Note 10 - Antall aksjer, aksjeeiere m.v

Aksjekapital	Antall	Samlet	Balanseført
Ordinære aksjer	6 000	167	1 000

Alle aksjene gir samme rettighet i selskapet

Aksjonærer	Antall	Sum	Eierandel	Stemme-andel
Fornybar Norge	6000	6000	100 %	100 %
<b>Sum</b>	<b>6 000</b>	<b>6 000</b>	<b>100 %</b>	<b>100 %</b>

Selskapet eies 100 % av Fornybar Norge. Fornybar Norge holder til i Næringslivets Hus, Middelthunsgate 27, Majorstuen, Oslo.



**FORNYBARAKADEMIET AS**  
982 745 764

### Note 11 - Egenkapital

	Aksjekapital	Annen innsk. EK	Opptjent egenkapital	Sum
Egenkapital 31.12.2022	1 000	5 000	2 641	8 641
Årsresultat	0	0	739	739
<b>Egenkapital 31.12.2023</b>	<b>1 000</b>	<b>5 000</b>	<b>3 380</b>	<b>9 380</b>

### Note 12 - Annen kortsiktig gjeld

	2023	2022
Feriepenger	1 271	1 437
Uopptjent inntekt - FOU	18 721	32 378
Påløpte kostnader	5 125	2 629
Forskudd fra kunder	844	200
<b>Sum annen kortsiktig gjeld</b>	<b>25 961</b>	<b>36 645</b>



FORNYBARAKADEMIET AS  
982 745 764

## Kontantstrømoppstilling

	2023	2022
<b>Kontantstrømmer fra operasjonelle aktiviteter</b>		
Resultat før skattekostnad	1 299	776
+ Ordinære avskrivninger	445	640
+/- Endring i kundefordringer	15 920	-12 157
+/- Endring i leverandørgjeld	2 831	548
+/- Poster klassifisert som investerings- eller finansieringsaktiviteter	-1 204	837
+/- Endring i andre tidsavgrensningsposter	-13 621	-2 952
= Netto kontantstrøm fra operasjonelle aktiviteter	5 669	-12 308
<b>Kontantstrømmer fra investeringsaktiviteter</b>		
- Utbetalinger ved kjøp av varige driftsmidler	0	0
- Utbetalinger ved kjøp av aksjer og andeler	0	0
= Netto kontantstrøm fra investeringsaktiviteter	0	0
<b>Kontantstrømmer fra finansieringsaktiviteter</b>		
= Netto kontantstrøm fra finansieringsaktiviteter	0	0
= Netto endring i kontanter mv	5 669	-12 308
+ Beholdning av kontanter ved årets begynnelse	9 656	21 964
= Kontantbeholdning ved årets utgang	15 325	9 656
<b>Kontantbeholdning mv framkommer slik:</b>		
Kontanter og bankinnskudd ved årets utgang	14 569	8 809
Skattetrekkinnskudd o.l. ved årets utgang	756	847
= Beholdning av kontanter mv ved årets utgang	15 325	9 656



Til generalforsamlingen i Fomybarakademiet AS

## Uavhengig revisors beretning

### Konklusjon

Vi har revidert årsregnskapet for Fornybarakademiet AS som består av balanse per 31. desember 2023, resultatregnskap og kontantstrømoppstilling for regnskapsåret avsluttet per denne datoen og noter til årsregnskapet, herunder et sammendrag av viktige regnskapsprinsipper.

Etter vår mening oppfylder årsregnskapet gjeldende lovkrav, og gir årsregnskapet et rettviseende bilde av selskapets finansielle stilling per 31. desember 2023, og av dets resultater og kontantstrømmer for regnskapsåret avsluttet per denne datoen i samsvar med regnskapslovens regler og god regnskapsskikk i Norge.

### Grunnlag for konklusjonen

Vi har gjennomført revisjonen i samsvar med International Standards on Auditing (ISA-ene). Våre oppgaver og plikter i henhold til disse standardene er beskrevet nedenfor under *Revisors oppgaver og plikter ved revisjonen av årsregnskapet*. Vi er uavhengige av selskapet i samsvar med kravene i relevante lover og forskrifter i Norge og International Code of Ethics for Professional Accountants (inkludert internasjonale uavhengighetsstandarder) utstedt av International Ethics Standards Board for Accountants (IESBA-reglene), og vi har overholdt våre øvrige etiske forpliktelser i samsvar med disse kravene. Innhentet revisjonsbevis er etter vår vurdering tilstrekkelig og hensiktsmessig som grunnlag for vår konklusjon.

### Øvrig informasjon

Styret og daglig leder (ledelsen) er ansvarlige for informasjonen i årsberetningen. Øvrig informasjon omfatter informasjon i årsrapporten bortsett fra årsregnskapet og den tilhørende revisjonsberetningen. Vår konklusjon om årsregnskapet ovenfor dekker ikke informasjonen i årsberetningen.

I forbindelse med revisjonen av årsregnskapet er det vår oppgave å lese årsberetningen. Formålet er å vurdere hvorvidt det foreligger vesentlig inkonsistens mellom årsberetningen og årsregnskapet og den kunnskap vi har opparbeidet oss under revisjonen av årsregnskapet, eller hvorvidt informasjon i årsberetningen ellers fremstår som vesentlig feil. Vi har plikt til å rapportere dersom årsberetningen fremstår som vesentlig feil. Vi har ingenting å rapportere i så henseende.

Basert på kunnskapen vi har opparbeidet oss i revisjonen, mener vi at årsberetningen

- er konsistent med årsregnskapet og
- inneholder de opplysninger som skal gis i henhold til gjeldende lovkrav.

### Ledelsens ansvar for årsregnskapet

Ledelsen er ansvarlig for å utarbeide årsregnskapet og for at det gir et rettviseende bilde i samsvar med regnskapslovens regler og god regnskapsskikk i Norge. Ledelsen er også ansvarlig for slik internkontroll som den finner nødvendig for å kunne utarbeide et årsregnskap som ikke inneholder vesentlig feilinformasjon, verken som følge av misligheter eller utilsiktede feil.

Ved utarbeidelsen av årsregnskapet må ledelsen ta standpunkt til selskapets evne til fortsatt drift og opplyse om forhold av betydning for fortsatt drift. Forutsetningen om fortsatt drift skal legges til grunn for årsregnskapet så lenge det ikke er sannsynlig at virksomheten vil bli avvirket.

### Revisors oppgaver og plikter ved revisjonen av årsregnskapet

Vårt mål er å oppnå betryggende sikkerhet for at årsregnskapet som helhet ikke inneholder vesentlig feilinformasjon, verken som følge av misligheter eller utilsiktede feil, og å avgi en revisjonsberetning som inneholder vår konklusjon. Betyggende sikkerhet er en høy grad av sikkerhet, men ingen garanti for at en

PricewaterhouseCoopers AS, Dronning Eufemias gate 71, Postboks 748 Sentrum, NO-0106 Oslo  
T: 02316, org. no.: 987 009 713 MVA, [www.pwc.no](http://www.pwc.no)  
Statsautoriserte revisorer, medlemmer av Den norske Revisorforening og autorisert regnskapsførerelskap



revisjon utført i samsvar med ISA-ene, alltid vil avdekke vesentlig feilinformasjon. Feilinformasjon kan oppstå som følge av misligheter eller utilsiktede feil. Feilinformasjon er å anse som vesentlig dersom den enkeltvis eller samlet med rimelighet kan forventes å påvirke de økonomiske beslutningene som brukerne foretar på grunnlag av årsregnskapet. For videre beskrivelse av revisors oppgaver og plikter vises det til: <https://revisorforeningen.no/revisjonsberetninger>

Oslo, 19. mars 2024  
**PricewaterhouseCoopers AS**

Marius Thorsrud  
Statsautorisert revisor  
(elektronisk signert)



 Securely signed with Brevio

Revisjonsberetning

**Signers:**

<i>Name</i>	<i>Method</i>	<i>Date</i>
Thorsrud, Marius	BANKID	2024-03-20 10:31

**This document package contains:**

- Closing page (this page)  
- The original document(s)  
- The electronic signatures. These are not visible in the document, but are electronically integrated.



This file is sealed with a digital signature.  
The seal is a guarantee for the authenticity  
of the document.

Fornybar  
Norge

## Fornybarakademiet AS - Årsberetning 2023

### Organisasjon, drift og økonomi

Ved utgangen av 2023 var det 11 ansatte i Fornybarakademiet AS (heretter Fornybarakademiet), hvorav åtte kvinner og tre menn. Selskapet leier i tillegg ressurser fra Fornybar Norge innen økonomi, administrasjon og ledelse. Regnskapet er satt ut til Amesto Account House.

Det var ikke rapportert om ulykker eller skader på arbeidsplassen i 2023. Det totale sykefraværet var på 1,9 prosent, mot 2,1 prosent i 2022. Fornybarakademiet er en IA-bedrift, og målet i IA-avtalen er et sykefravær under 4 prosent.

Fornybarakademiet holder til i Middelthunsgate 27 på Majorstuen. Virksomheten medfører hverken forurensning eller utslipp som kan være til skade for det ytre miljø utover den klimapåvirkningen som følger av ordinær kontorvirksomhet. Ledelsen har ikke funnet det nødvendig å gjennomføre særskilte likestillingstiltak. Styret bekrefter at forutsetningen om fortsatt drift er til stede.

Fornybarakademiet har styreansvarsforsikring gjennom NHO Forsikring og Tryg. Forsikringen gjelder for styremedlemmene, herunder varamedlemmer og administrerende direktør i sin funksjon. Forsikringen gjelder ansvar for formueskade som pådras etter gjeldende rett i de nordiske land.

Jo Eirik Frøise kom inn som ny daglig leder i Fornybarakademiet fra 1. februar 2024.

Regnskapet for 2023 viser et driftsresultat på 0,5 MNOK og et årsresultat på 0,7 MNOK. Disponering av årets resultat gir en samlet egenkapital på 9,4 MNOK.

Virksomheten har fire store produktområder. Dette er arrangement, FoU, publikasjoner og Elektroinstallatørprøven. Hvert enkelt område blir beskrevet nærmere under.

### Virksomheten i 2022

#### Arrangement

Fornybarakademiet har i 2023 har avholdt 90 arrangement internt og 34 for foreningen Fornybar Norge med totalt 4.983 deltakere, hvorav 3.248 var medlemmer i Fornybar Norge, dette utgjør en medlemsdeltakelse på 65 %. Vi ser at digitale kurs passer godt til dagsaktuelle, korte webinarer. De fysiske møteplassene er også viktige, vi merker at deltakerne nå vender tilbake til fysiske møteplasser etter noen år med stort fokus på de digitale møteplassene.

Årskonferansen som er en stor og viktig møteplass for våre medlemmer, hadde 405 deltagere og ble avholdt i Bergen i mars. Produksjonsteknisk konferanse (PTK) ble avholdt



Fornybar  
Norge

på Gardermoen med 532 deltakere og 50 utstillere. Dette er Fornybar Norge sin største konferanse. De øvrige konferansene har også blitt gjennomført med god fysisk deltakelse.

Omsetningen totalt på Arrangement i 2023 endte på 36,7 MNOK hvilket er en økning på 6 MNOK fra 2022.

## Forskning og utvikling

For å lykkes med energiomstillingen er det avgjørende med en kraftfull satsing på forskning og utvikling (FoU). Fornybar Norge har i 2023 i økende grad markert seg på dette området i sin kommunikasjon utad, blant annet i forbindelse med innspill til statsbudsjett og gjennom ulike artikler og kronikker i relevante medier.

Fornybar Norge har viktige styreroller både i Energi21 og SINTEF Energi, samt en aktiv deltagelse i NHOs eget nettverk for forskningspolitikk.

Høsten 2023 gjennomførte foreningen et betydelig arbeid for å kartlegge de ulike initiativene knyttet til neste generasjon Forskningscenter for miljøvennlig energi (FME). Søknadsfristen var i november, og etter tett dialog med bransjen ble det prioritert å støtte noen utvalgte, dersom de får tildeling som FME-senter. Forskningsrådet vil våren 2023 avgjøre hvilke sentre som får dette.

I november besluttet også Fornybar Norge å endre litt på innretningen for FoU-innsatsen. Dette innebærer:

- Økt prioritet for samfunnsfag og prosjekter som støtter opp om øvrige prioriteringer for Fornybar Norge, deriblant spørsmål knyttet til areal og natur, sosial aksept osv.
- Vektlegging av prosjekter som fokuserer på den store energiomstillingen vi skal gjennom, framfor svært detaljerte tekniske prosjekter på avgrensede enkeltområder.
- Økt prioritering av forsknings- og teknologikommunikasjon på flere flater.

Omsetningen på forskning gikk ned med 3,8 MNOK gjennom 2023. Dette delvis som følge av at flere prosjekter har blitt avsluttet eller er i en slutfase, den største enkeltårsaken er utfasingen av prosjektet Digin til den eksterne aktøren Elbit i mai 2023. Omsetningen endte på 40,0 MNOK i 2023 mot 43,0 i 2022.

## Publikasjoner

Fornybarakademiet AS selger og distribuerer både trykte og digitale energifaglige publikasjoner til medlemmer og andre interessenter. Det skjer via abonnementsordninger og løssalg i nettbutikk. Den samlede omsetningen på publikasjoner i 2023 ble 3,6 millioner kroner.

## Elektroinstallatørprøven

I 2023 var det 283 kandidater som fremstilte seg for Elektroinstallatørprøven. Dette var en



Fornybar  
Norge

økning på 25 % fra 2022. Man antar at antallet kandidater vil stabiliserer seg rundt denne størrelsen da overgangsordningen som har vært de siste årene nå er avsluttet.

Elektroinstallatørprøven ble som vanlig arrangert to ganger i løpet av året på 12 eksamenssteder fordelt over hele landet. Av de kandidatene som fremstilte seg til prøven besto 46,5 %, hvilket er en liten forbedring fra året før.

Det ble i 2023 igangsatt en utredning med mål om å digitalisere prøven i løpet av 2024. Det ble også igangsatt en målrettet informasjonskampanje på fagskoler og kursarrangører for å bedre resultatene på sikt.

Omsetningen økte med 1,4 MNOK og endte på 5,7 MNOK i 2023 mot 4,3 MNOK i 2022.

## Kontantstrøm og risiko


Investeringsfondet hadde en positiv avkasting i 2023 og bidro til at resultatet før skattekostnad var 0,5 MNOK bedre enn i 2022. Utestående kundefordringer ble redusert gjennom året og selskapet endte med en netto positiv kontanteffekt på 5,7 MNOK.


Risiko for bortfall av inntekter på FoU anses for å være lav siden prosjektresultatene over livsløpet styres mot null. Eventuelle bortfall av bidragsyttere kompenseres med lavere prosjektkost. Risikoen ved inndrivelse av arrangementsinntekter vurderes også som lav siden det i all hovedsak er våre medlemmer i morselskapet som står for brorparten av inntektene. I 2023 endret vi praksis for våre utenlandske deltakere som nå forhåndsbetaler.

## Fremtidsutsikter

Fra januar 2024 er FoU overdratt til Fornybar Norge. Kompetansen i selskapet blir mer fokusert inn mot Arrangementsorganisering og samarbeidspartnere som kan bidra til innhold og rammeverk. Fornybarakademiet vil fremover fokusere mer på de store konferansene og redusere mengden arrangementer. Elektroinstallatørprøven blir digitalisert, Publikasjoner får et endret fokus bort fra Netthandelløsningen. Vi vil bli mer spisset mot medlemsmassen vår og understøtte den strategiske retningen til morselskapet.

Oslo, den 19. mars 2024

  
Aslaug Haga  
Styreleder

  
Kristin H. Lind  
Styremedlem

  
Øistein Schmidt Galaaen  
Styremedlem

  
Jo Eirik Frøise  
Daglig leder





FORNYBARAKADEMIET AS  
982 745 764

### Resultatregnskap

	Note	2023	2022
<b>Driftsinntekter</b>			
Konferanse- kursinntekt		36 477	30 674
Installatørprøven		5 719	4 274
Publikasjoner		3 569	11 843
Forskning og utvikling		40 074	43 024
Andre inntekter	1	0	135
<b>Sum driftsinntekter</b>		<b>85 838</b>	<b>89 949</b>
<b>Driftskostnader</b>			
Lønnskostnad	2, 3	-18 626	-17 913
Avskrivning på varige driftsmidler og immaterielle eiendeler	4	-445	-640
Husleie og drift av lokaler	5	-1 948	-1 557
Honorarer / Kjøp av tjenester	6	-36 284	-45 713
Reise-, møte-, og representasjonskostnader		-15 638	-12 928
Annen driftskostnad		-13 397	-9 906
<b>Sum driftskostnader</b>		<b>-86 338</b>	<b>-88 658</b>
<b>Driftsresultat</b>		<b>-500</b>	<b>1 291</b>
<b>Finansinntekter</b>			
Annen renteinntekt		598	326
Annen finansinntekt	7	1 209	-837
<b>Sum finansinntekter</b>		<b>1 807</b>	<b>-511</b>
<b>Finanskostnader</b>			
Annen rentekostnad		-8	-1
Finansinntekter og -kostnader		-1	-3
<b>Sum finanskostnader</b>		<b>-9</b>	<b>-4</b>
<b>Netto finans</b>		<b>1 798</b>	<b>-515</b>
<b>Resultat før skattekostnad</b>		<b>1 299</b>	<b>776</b>
Skattekostnad	8	-560	2
<b>Årsresultat</b>		<b>739</b>	<b>779</b>
<b>Overføringer</b>			
Annen egenkapital		739	779
<b>Sum overføringer</b>		<b>739</b>	<b>779</b>





FORNYBARAKADEMIET AS  
982 745 764

## Balanse

	Note	31.12.2023	31.12.2022
<b>EIENDELER</b>			
<b>Anleggsmidler</b>			
<b>Immaterielle eiendeler</b>			
Andre immaterielle eiendeler	4	54	446
Utsatt skattefordel	8	416	976
<b>Sum immaterielle eiendeler</b>		<b>470</b>	<b>1 422</b>
<b>Varige driftsmidler</b>			
Driftsløsøre, inventar, verktøy, kontormaskiner, ol.	4	2	54
<b>Sum varige driftsmidler</b>		<b>2</b>	<b>54</b>
<b>Sum anleggsmidler</b>		<b>471</b>	<b>1 476</b>
<b>Omløpsmidler</b>			
<b>Fordringer</b>			
Kundefordringer		8 825	24 745
Andre kortsiktige fordringer		4 376	3 015
<b>Sum fordringer</b>		<b>13 201</b>	<b>27 759</b>
<b>Investeringer</b>			
Markedsbaserte fond	7	17 178	15 973
<b>Sum investeringer</b>		<b>17 178</b>	<b>15 973</b>
<b>Bankinnskudd, kontanter og lignende</b>			
Bankinnskudd, kontanter og lignende	9	15 325	9 656
<b>Sum bankinnskudd, kontanter og lignende</b>		<b>15 325</b>	<b>9 656</b>
<b>Sum omløpsmidler</b>		<b>45 704</b>	<b>53 389</b>
<b>SUM EIENDELER</b>		<b>46 175</b>	<b>54 865</b>



FORNYBARAKADEMIET AS  
982 745 764

## Balanse


	Note	31.12.2023	31.12.2022
<b>EGENKAPITAL OG GJELD</b>			
<b>Egenkapital</b>			
<b>Innskutt egenkapital</b>			
Aksjekapital	10	1 000	1 000
Annen innskutt egenkapital	11	5 000	5 000
<b>Sum innskutt egenkapital</b>		<b>6 000</b>	<b>6 000</b>
<b>Opptjent egenkapital</b>			
Annen egenkapital	11	3 380	2 641
<b>Sum opptjent egenkapital</b>		<b>3 380</b>	<b>2 641</b>
<b>Sum egenkapital</b>		<b>9 380</b>	<b>8 641</b>
<b>Gjeld</b>			
<b>Kortsiktig gjeld</b>			
Leverandørgjeld		8 603	5 772
Skyldige offentlige avgifter		2 232	3 808
Annen kortsiktig gjeld	12	25 961	36 645
<b>Sum kortsiktig gjeld</b>		<b>36 795</b>	<b>46 224</b>
<b>Sum gjeld</b>		<b>36 795</b>	<b>46 224</b>
<b>SUM EGENKAPITAL OG GJELD</b>		<b>46 175</b>	<b>54 865</b>

Oslø, 19.03.2024

  
Astaug Marie Haga  
styrets leder

  
Kristin Helen Lind  
styremedlem

  
Øistein Schmidt Galaaen  
styremedlem

  
Jo Eirik Frøise  
daglig leder



FORNYBARAKADEMIET AS  
982745764

## Noter

### Regnskapsprinsipper

Årsregnskapet er satt opp i samsvar med regnskapslovens bestemmelser og god regnskapsskikk.

Årsregnskapet gjengis i hele tusen.

### Bruk av estimater

I utarbeidelse av årsregnskapet har man brukt estimater og forutsetninger som har påvirket resultatregnskapet og verdsettelsen av eiendeler og gjeld, samt usikre eiendeler og forpliktelser på balansedagen i henhold til god regnskapsskikk. Områder som i stor grad inneholder slike skjønsmessige vurderinger, høy grad av kompleksitet, eller områder hvor forutsetninger og estimater er vesentlige for årsregnskapet, er beskrevet i notene.

### Valuta

Transaksjoner i utenlandsk valuta omregnes til kursen på transaksjonstidspunktet. Pengeposter i utenlandsk valuta omregnes til norske kroner ved å benytte balansedagens kurs. Ikke-pengeposter som måles til historisk kurs uttrykt i utenlandsk valuta, omregnes til norske kroner ved å benytte valutakursen på transaksjonstidspunktet. Ikke-pengeposter som måles til virkelig verdi uttrykt i utenlandsk valuta, omregnes til valutakursen fastsatt på måletidspunktet. Valutakursendringer resultatføres løpende i regnskapsperioden under andre finansposter.

### Inntekter

Tjenester inntektsføres etter hvert som de leveres. En overveiende del av inntektene er deltageravgifter, salg av publikasjoner og ledelse, rådgivning og administrasjon ved forsknings- og utviklingsprosjekter som opptjenes og periodiseres per kalenderår. For deltageravgifter og salg av publikasjoner skjer inntektsføringen når arrangementet avholdes og publikasjonen selges. Forskningsprosjektene deles inn i fellesfinansierte og kommersielle prosjekter. De fellesfinansierte dekkes av en andel fra medlemskontingenten, de kommersielle faktureres fra Fornybarakademiet AS etter avtale med prosjektene.

### Skatt

Skattekostnaden i resultatregnskapet omfatter både periodens betalbare skatt og endring i utsatt skatt. Utsatt skatt er beregnet med 22 % på grunnlag av de midlertidige forskjeller som eksisterer mellom regnskapsmessige og skattemessige verdier, samt ligningsmessig underskudd til fremføring ved utgangen av regnskapsåret. Skatteøkende og skattereduserende midlertidige forskjeller som reverserer eller kan reverseres i samme periode er utlignet og nettoført. Netto utsatt skattefordel balanseføres i den grad det er sannsynlig at denne kan bli utnyttet.

### Klassifisering og vurdering av omløpsmidler

Omløpsmidler og kortsiktig gjeld omfatter normalt poster som forfaller til betaling innen ett år etter balansedagen, samt poster som knytter seg til varekretsløpet. Omløpsmidler vurderes til laveste verdi av anskaffelseskost og virkelig verdi. Kortsiktig gjeld balanseføres til nominelt beløp på transaksjonstidspunktet.

### Fordringer

Kundefordringer og andre fordringer oppføres til pålydende etter fradrag for avsetning til forventet tap. Avsetning til tap gjøres på grunnlag av en individuell vurdering av de enkelte fordringene. For øvrige kundefordringer utføres en uspesifisert avsetning for å dekke forventet tap på krav.

### Kortsiktige plasseringer

Kortsiktige plasseringer (aksjer og andeler vurdert som omløpsmidler) vurderes til virkelig verdi på balansedagen. Mottatt utbytte og andre utdelinger fra selskapene inntektsføres som annen finansinntekt.



FORNYBARAKADEMIET AS  
982745764

## **Kontantstrømoppstilling**

Kontantstrømoppstillingen er utarbeidet etter den indirekte metoden. Kontanter og kontantekvivalenter omfatter kontanter, bankinnskudd og andre kortsiktige, likvide plasseringer.

## **Fortsatt Drift**

Vår økonomiske situasjon er tilfredsstillende, og vi anser det derfor korrekt å avlegge årsregnskapet under forutsetning om fortsatt drift.

Selskapet har ikke endret regnskapsprinsipp fra 2022 til 2023.



FORNYBARAKADEMIET AS  
982745764

## Note 1 - Transaksjoner / Mellomværende med morforeningen

Fornybarakademiet as er et 100 % eid datterselskap av Fornybar Norge.  
Følgende interne transaksjoner har funnet sted i 2023

	2023	2022
Salg til mor	6 406	8 284
Kjøp fra mor	2 147	3 067
Kundefordringer	0	668
Leverandørgjeld	2 101	0
Avsatt utbytte	0	0

## Note 2 - Lønn, ytelser, godtgjørelser til daglig leder, styret og revisor

	2023	2022
Lønn	14 553	13 970
Arbeidsgiveravgift	2 336	2 084
Pensjonskostnader	1 427	1 346
Andre ytelser	309	513
<b>Sum</b>	<b>18 626</b>	<b>17 913</b>

### Pensjonsforpliktelser

Selskapet er pliktig til å ha tjenestepensjonsordning etter lov om obligatorisk tjenestepensjon.

Selskapets pensjonsordninger tilfredsstiller kravene i denne lov.

Lønnskostnader	Daglig leder	Styre
Lønn	1 066	0
Andre ytelser	34	0
<b>Sum</b>	<b>1 100</b>	<b>0</b>

Det er ikke ytet lån eller stilt sikkerhetsstillelse til daglig leder, styreleder, styremedlemmer eller ansatte i Fornybar Norge.

### Revisor

Kostnadsført revisjonshonorar fra 2023 utgjør TNOK 344  
I tillegg kommer andre tjenester TNOK 83.  
Revisjonshonorarene er ekskl. MVA.

## Note 3 - Antall årsverk

Antall årsverk sysselsatt i regnskapsåret: 14,2



FORNYBARAKADEMIET AS  
982745764

## Note 4 - Anleggsmidler

	Nettbutikk	Inventar	SUM
Anskaffelseskost pr 01.01.2023	1 581	1 017	2 598
Tilgang	0	0	0
Avgang	0	0	0
Samlede avskrivninger pr 31.12.2023	-1 527	-1 015	-2 543
<b>Balansført verdi pr 31.12.2023</b>	<b>54</b>	<b>2</b>	<b>56</b>
Årets avskrivning	392	53	445
Avskrivningssats ordinære avskrivninger	33 %	33 %	

## Note 5 - Operasjonell leasing

	Årlig leie	Avtalens varighet
Husleie	796	5 år

## Note 6 - Kjøp av tjenester

	Overført fra 2022	Prosjekt inntekter	Prosjekt kostnader	Overføres til 2024	Prosjekt- margin
Prosjekter	32 135	26 660	-39 942	-18 721	132

Fornybarakademiet AS administrerer forskningsprosjekter som strekker seg over flere rapporteringsperioder. Hoveddelen av inntektene er prosjektbidrag fra medlemsbedrifter i Fornybar Norge, mens prosjektkostnadene i utstrakt grad består av prosjektbidrag som formidles til ulike forskningsinstitusjoner og bedrifter som leverer FOU-tjenester. Prosjektinntektene inntektsføres i takt med forbruk av prosjektkostnader. Det skjer dermed en periodisering av inntektene mellom perioder. Det gjøres et lite påslag for kostnader ved administrasjon som fremkommer som prosjektmargin.

## Note 7 - Omløpsmidler

Selskap	Ansaffelseskostnad	Markedsverdi	Resultatført avkastning
Nordea plan rente		13 665	749
Nordea stabile aksjer global etisk		3 513	455
<b>Sum</b>		<b>17 178</b>	<b>1 204</b>

Markedsverdier på fondene er hentet fra markedsrapporter utarbeidet av Nordea Markets.



FORNYBARAKADEMIET AS  
982745764

## Note 8 - Betalbar skatt

	2023	2022
<b>Årets skattekostnad</b>		
Betalbar skatt	0	0
Endring i utsatt skattefordel/kostnad	-560	-217
<b>Skattekostnad ordinært resultat</b>	<b>-560</b>	<b>-217</b>

	2023	2022
<b>Skattepliktig inntekt</b>		
Ordinært resultat før skatt	1 299	776
Permanente forskjeller	43	50
Endring i midlertidige forskjeller	232	4
Anvendelse av fremførbart underskudd	-1 573	-830
<b>Skatteplikt inntekt</b>	<b>0</b>	<b>0</b>

	2023	2022
<b>Betalbar skatt i balansen</b>		
Betalbar skatt på årets resultat	0	0
<b>Sum betalbar skatt</b>	<b>0</b>	<b>0</b>

Skatteeffekten av midlertidige forskjeller og underskudd til fremføring som har gitt opphav til utsatt skatt og utsatte skattefordeler, spesifisert på typer av midlertidige forskjeller.

	2023	2022	Endring
Varige driftsmidler	-114	-165	-51
Fordringer	-578	-294	283
<b>Sum</b>	<b>-691</b>	<b>-459</b>	<b>232</b>
Aksjer og andre verdipapirer	2 181	977	-1 204
Akkumulert fremførbart underskudd	-3 378	-4 952	-1 573
<b>Sum</b>	<b>-1 889</b>	<b>-4 434</b>	<b>-2 545</b>
Utsatt skattefordel (22 %)	-416	-975	-560

## Note 9 - Bankinnskudd, kontanter o.l

Innestående midler på skattetrekkskonto (bundne midler) er på TNOK 756.

## Note 10 - Antall aksjer, aksjeeiere m.v

Aksjekapital	Antall	Samlet	Balanseført
Ordinære aksjer	6 000	167	1 000

Alle aksjene gir samme rettighet i selskapet

Aksjonærer	Antall	Sum	Eierandel	Stemme-andel
Fornybar Norge	6000	6000	100 %	100 %
<b>Sum</b>	<b>6 000</b>	<b>6 000</b>	<b>100 %</b>	<b>100 %</b>

Selskapet eies 100 % av Fornybar Norge. Fornybar Norge holder til i Næringslivets Hus, Middelthunsgate 27, Majorstuen, Oslo.



FORNYBARAKADEMIET AS  
982745764

## Note 11 - Egenkapital

	Aksjekapital	Annen innsk. EK	Opptjent egenkapital	Sum
Egenkapital 31.12 forrige år	1 000	5 000	2 641	8 641
Årsresultat	0	0	739	739
<b>Egenkapital 31.12.2023</b>	<b>1 000</b>	<b>5 000</b>	<b>3 380</b>	<b>9 380</b>

## Note 12 - Annen kortsiktig gjeld

	2023	2022
Feriepenger	1 271	1 437
Uopptjent inntekt - FOU	18 721	32 378
Påløpte kostnader	5 125	2 629
Forskudd fra kunder	844	200
<b>Sum annen kortsiktig gjeld</b>	<b>25 961</b>	<b>36 645</b>



FORNYBARAKADEMIET AS  
982 745 764

## Kontantstrømoppstilling

	2023	2022
<b>Kontantstrømmer fra operasjonelle aktiviteter</b>		
Resultat før skattekostnad	1 299	776
+ Ordinære avskrivninger	445	640
+/- Endring i kundefordringer	15 920	-12 157
+/- Endring i leverandørgjeld	2 831	548
+/- Poster klassifisert som investerings- eller finansieringsaktiviteter	-1 204	837
+/- Endring i andre tidsavgrensingsposter	-13 621	-2 952
= Netto kontantstrøm fra operasjonelle aktiviteter	5 669	-12 308
<b>Kontantstrømmer fra investeringsaktiviteter</b>		
- Utbetalinger ved kjøp av varige driftsmidler	0	0
- Utbetalinger ved kjøp av aksjer og andeler	0	0
= Netto kontantstrøm fra investeringsaktiviteter	0	0
<b>Kontantstrømmer fra finansieringsaktiviteter</b>		
= Netto kontantstrøm fra finansieringsaktiviteter	0	0
= Netto endring i kontanter mv	5 669	-12 308
+ Beholdning av kontanter ved årets begynnelse	9 656	21 964
= Kontantbeholdning ved årets utgang	15 325	9 656
<b>Kontantbeholdning mv framkommer slik:</b>		
Kontanter og bankinnskudd ved årets utgang	14 569	8 809
Skattetrekkingskudd o.l. ved årets utgang	756	847
= Beholdning av kontanter mv ved årets utgang	15 325	9 656

