



ÅRSREGNSKAPET FOR REGNSKAPSÅRET 2021 - GENERELL INFORMASJON

Enheten

Organisasjonsnummer: 998 745 772
Organisasjonsform: Aksjeselskap
Foretaksnavn: PETROADVISOR INTERNATIONAL AS
Forretningsadresse: Haakon VII's gate 1
0161 OSLO

Regnskapsår

Årsregnskapets periode: 01.01.2021 - 31.12.2021

Konsern

Morselskap i konsern: Nei

Regnskapsregler

Regler for små foretak benyttet: Ja
Benyttet ved utarbeidelsen av årsregnskapet til selskapet: Regnskapslovens alminnelige regler

Årsregnskapet fastsatt av kompetent organ

Bekreftet av representant for selskapet: NRP PROCURATOR AS
Dato for fastsettelse av årsregnskapet: 06.06.2022

Grunnlag for avgivelse

År 2021: Årsregnskapet er elektronisk innlevert
År 2020: Tall er hentet fra elektronisk innlevert årsregnskap fra 2021

Det er ikke krav til at årsregnskapet m.v. som sendes til Regnskapsregisteret er undertegnet. Kontrollen på at dette er utført ligger hos revisor/enhetens øverste organ. Sikkerheten ivaretas ved at innsender har rolle/rettighet for innsending av årsregnskapet via Altinn, og ved at det bekreftes at årsregnskapet er fastsatt av kompetent organ.

Brønnøysundregistrene, 16.05.2023



Resultatregnskap

Beløp i: NOK	Note	2021	2020
RESULTATREGNSKAP			
Inntekter			
Salgsinntekter		391 452	484 800
Sum inntekter		391 452	484 800
Kostnader			
Lønnskostnad	1		
Annen driftskostnad	1	777 356	591 975
Sum kostnader		777 356	591 975
Driftsresultat		-385 904	-107 175
Finansinntekter og finanskostnader			
Annen renteinntekt			81
Sum finansinntekter			81
Annen finanskostnad			2 876
Sum finanskostnader			2 876
Netto finans			-2 795
Ordinært resultat før skattekostnad		-385 904	-109 971
Skattekostnad på ordinært resultat	2		-22 664
Ordinært resultat etter skattekostnad		-385 904	-87 306
Årsresultat		-385 904	-87 306
Årsresultat etter minoritetsinteresser		-385 904	-87 306
Totalresultat		-385 904	-87 306
Overføringer og disponeringer			
Overført fra annen egenkapital		-385 904	-87 306
Sum overføringer og disponeringer	4	-385 904	-87 306



Balanse

Beløp i: NOK	Note	2021	2020
BALANSE - EIENDELER			
Anleggsmidler			
Immaterielle eiendeler			
Finansielle anleggsmidler			
Investering i datterselskap	3		
Investeringer i tilknyttet selskap		1 002 000	1 002 000
Sum finansielle anleggsmidler	3	1 002 000	1 002 000
Sum anleggsmidler		1 002 000	1 002 000
Omløpsmidler			
Varer			
Fordringer			
Kundefordringer		15 908	
Andre kortsiktige fordringer		135 484	205 226
Sum fordringer		151 392	205 226
Investeringer			
Aksjer og andeler i foretak i samme konsern	3		
Markedsbaserte aksjer		1 650	1 650
Sum investeringer		1 650	1 650
Bankinnskudd, kontanter og lignende			
Bankinnskudd		174 058	316 299
Sum bankinnskudd, kontanter og lignende		174 058	316 299
Sum omløpsmidler		327 100	523 175
SUM EIENDELER		1 329 100	1 525 175

BALANSE - EGENKAPITAL OG GJELD

Egenkapital



Balanse

Beløp i: NOK	Note	2021	2020
Innskutt egenkapital			
Aksjekapital		73 500	73 500
Annen innskutt egenkapital		262 625	262 625
Sum innskutt egenkapital		336 125	336 125
Opptjent egenkapital			
Annen egenkapital		258 666	644 569
Udisponert resultat			
Sum opptjent egenkapital		258 666	644 569
Sum egenkapital	4	594 791	980 694
Sum langsiktig gjeld		0	0
Kortsiktig gjeld			
Leverandørgjeld		25 737	13 651
Betalbar skatt	2		
Skyldig offentlige avgifter		1 858	57 204
Gjeld til aksjonærer		417 499	417 499
Annen kortsiktig gjeld	3	289 215	56 127
Sum kortsiktig gjeld		734 309	544 480
Sum gjeld		734 309	544 480
SUM EGENKAPITAL OG GJELD		1 329 100	1 525 175



Brønnøysundregistrene

ÅRSREGNSKAP FOR REGNSKAPSÅRET 2021 - GENERELL INFORMASJON

Journalnummer: 2022 475195

Enheten

Organisasjonsnummer: 998 745 772
Organisasjonsform: Aksjeselskap
Foretaksnavn: PETROADVISOR INTERNATIONAL AS
Forretningsadresse: Haakon VIIIs gate 1
0161 OSLO

Regnskapsår

Årsregnskapets periode: 01.01.2021 - 31.12.2021

Konsern

Morselskap i konsern: Nei

Regnskapsregler

Regler for små foretak benyttet: Ja
Benyttet ved utarbeidelsen av
årsregnskapet til selskapet: Regnskapslovens alminnelige regler

Årsregnskapet fastsatt av kompetent organ

Bekreftet av representant for selskapet: NRP PROCURATOR AS
Dato for fastsettelse av årsregnskapet: 06.06.2022

Revisjon

Selskapet har besluttet at årsregnskapet
ikke skal revideres: Ja
Årsregnskapet er utarbeidet av ekstern
autorisert regnskapsfører: Ja
Ekstern autorisert regnskapsfører har i
løpet av regnskapsåret bistått ved den
løpende regnskapsføringen eller utført
andre tjenester for selskapet enn å
utarbeide årsregnskapet: Ja

Grunnlag for avgivelse

År 2021: Årsregnskap er elektronisk innlevert.
År 2020: Tall er hentet fra elektronisk innlevert årsregnskap fra 2021.

Det er ikke krav til at årsregnskapet m.v. som sendes til Regnskapsregisteret er undertegnet. Kontrollen på at dette er utført ligger hos revisor/enhetens øverste organ. Sikkerheten ivaretas ved at innsender har rolle/rettighet for innsending av årsregnskapet via Altinn, og ved at det bekreftes at årsregnskapet er fastsatt av kompetent organ.

Brønnøysundregistrene, 20.06.2022

Brønnøysundregistrene
Postadresse: Postboks 900, 8910 Brønnøysund
Telefon: 75 00 75 00
E-post: firmapost@brreg.no Internett: www.brreg.no
Organisasjonsnummer: 974 760 673



Organisasjonsnr: 998 745 772
PETROADVISOR INTERNATIONAL AS

RESULTATREGNSKAP

Beløp i: NOK	Note	2021	2020
RESULTATREGNSKAP			
Inntekter			
Salgsinntekter		391 452	484 800
Sum inntekter		391 452	484 800
Kostnader			
Lønnskostnad	1		
Annen driftskostnad	1	777 356	591 975
Sum kostnader		777 356	591 975
Driftsresultat		-385 904	-107 175
Finansinntekter og finanskostnader			
Annen renteinntekt			81
Sum finansinntekter			81
Annen finanskostnad			2 876
Sum finanskostnader			2 876
Netto finans			-2 795
Ordinært resultat før skattekostnad		-385 904	-109 971
Skattekostnad på ordinært resultat	2		-22 664
Ordinært resultat etter skattekostnad		-385 904	-87 306
Årsresultat		-385 904	-87 306
Årsresultat etter minoritetsinteresser		-385 904	-87 306
Totalresultat		-385 904	-87 306
Overføringer og disponeringer			
Overført fra annen egenkapital		-385 904	-87 306
Sum overføringer og disponeringer	4	-385 904	-87 306



Organisasjonsnr: 998 745 772
PETROADVISOR INTERNATIONAL AS

BALANSE

Beløp i: NOK	Note	2021	2020
--------------	------	------	------

BALANSE - EIENDELER

Anleggsmidler Immaterielle eiendeler

Finansielle anleggsmidler

Investering i datterselskap 3			
Investeringer i tilknyttet selskap		1 002 000	1 002 000
Sum finansielle anleggsmidler	3	1 002 000	1 002 000
Sum anleggsmidler		1 002 000	1 002 000

Omløpsmidler Varer

Fordringer

Kundefordringer		15 908	
Andre kortsiktige fordringer		135 484	205 226
Sum fordringer		151 392	205 226

Investeringer

Aksjer og andeler i foretak i samme konsern 3			
Markedsbaserte aksjer		1 650	1 650
Sum investeringer		1 650	1 650

Bankinnskudd, kontanter og lignende

Bankinnskudd		174 058	316 299
Sum bankinnskudd, kontanter og lignende		174 058	316 299
Sum omløpsmidler		327 100	523 175

SUM EIENDELER		1 329 100	1 525 175
----------------------	--	------------------	------------------

BALANSE - EGENKAPITAL OG GJELD

Egenkapital

Innskutt egenkapital

Aksjekapital		73 500	73 500
Annen innskutt egenkapital		262 625	262 625
Sum innskutt egenkapital		336 125	336 125

Opptjent egenkapital



Annen egenkapital		258 666	644 569
Udisponert resultat			
Sum opptjent egenkapital		258 666	644 569
Sum egenkapital	4	594 791	980 694
Sum langsiktig gjeld		0	0
Kortsiktig gjeld			
Leverandørgjeld		25 737	13 651
Betalbar skatt	2		
Skyldig offentlige avgifter		1 858	57 204
Gjeld til aksjonærer		417 499	417 499
Annen kortsiktig gjeld	3	289 215	56 127
Sum kortsiktig gjeld		734 309	544 480
Sum gjeld		734 309	544 480
SUM EGENKAPITAL OG GJELD		1 329 100	1 525 175



Organisasjonsnr: 998 745 772
PETROADVISOR INTERNATIONAL AS

NOTEOPPLYSNINGER - SELSKAP - alle poster oppgitt i hele tall

Note

Antall aksjer og aksjeeiere

Note

Antall årsverk i regnskapsåret

Virksomheten har hatt følgende antall årsverk:
0.00

Omløpsmidler Startdato Sluttdato Endring

Skattemessig fremf.undersk. Startdato Sluttdato Endring


Kortsiktig gjeld Startdato Sluttdato Endring



Årsregnskap 2021

Petroadvisor International AS


Org.nr.: 998 745 772


Utarbeidet av:
NRP Procurator 



Petroadvisor International AS

 BankID Signing
Ivar Haaland
2022-06-06

 BankID Signing
Einar Fredrik Semb
2022-06-07

 BankID Signing
Fridtjof Arne Jebsen
2022-06-08


Resultatregnskap


	Note	2021	2020
Driftsinntekter og driftskostnader			
Salgsinntekter		391 452	484 800
Sum driftsinntekter		391 452	484 800
Annen driftskostnad	1	777 356	591 975
Sum driftskostnader		777 356	591 975
Driftsresultat		-385 904	-107 175
Finansinntekter og finanskostnader			
Annen renteinntekt		0	81
Sum finansinntekter		0	81
Annen finanskostnad		0	2 876
Sum finanskostnader		0	2 876
Resultat av finansposter		0	-2 795
Ordinært resultat før skattekostnad		-385 904	-109 971
Skattekostnad på ordinært resultat	2	0	-22 664
Ordinært resultat		-385 904	-87 306
Årsresultat		-385 904	-87 306
Disponering av resultat			
Overført fra annen egenkapital		-385 904	-87 306
Sum overføringer	4	-385 904	-87 306



Petroadvisor International AS

 BankID Signing
Ivar Haaland
2022-06-06

 BankID Signing
Einar Fredrik Semb
2022-06-07

 BankID Signing
Fridtjof Arne Jebsen
2022-06-08

Balanse

	Note	2021	2020
Eiendeler			
Anleggsmidler			
Finansielle anleggsmidler			
Investeringer i tilknyttet selskap		1 002 000	1 002 000
Sum finansielle anleggsmidler	3	1 002 000	1 002 000
Sum anleggsmidler		1 002 000	1 002 000
Omløpsmidler			
Fordringer			
Kundefordringer		15 908	0
Andre kortsiktige fordringer		135 484	205 226
Sum fordringer		151 392	205 226
Investeringer			
Aksjer og andeler i andre selskaper		1 650	1 650
Sum investeringer		1 650	1 650
Bankinnskudd o.l.			
Bankinnskudd		174 058	316 299
Sum bankinnskudd o.l.		174 058	316 299
Sum omløpsmidler		327 100	523 175
Sum eiendeler		1 329 100	1 525 175



Petroadvisor International AS



Balanse

	Note	2021	2020
Egenkapital og gjeld			
Egenkapital			
Innskutt egenkapital			
Aksjekapital		73 500	73 500
Overkurs		262 625	262 625
Sum innskutt egenkapital		336 125	336 125
Opptjent egenkapital			
Annen egenkapital		258 666	644 569
Sum opptjent egenkapital		258 666	644 569
Sum egenkapital	4	594 791	980 694
Gjeld			
Kortsiktig gjeld			
Leverandørgjeld		25 737	13 651
Skyldig offentlige avgifter		1 858	57 204
Gjeld til aksjonærer		417 499	417 499
Annen kortsiktig gjeld	3	289 215	56 127
Sum kortsiktig gjeld		734 309	544 480
Sum gjeld		734 309	544 480
Sum egenkapital og gjeld		1 329 100	1 525 175

Oslo, 06.06.2022
Styret i Petroadvisor International AS

Fridtjof Arne Jebsen
styreleder/daglig leder

Einar Fredrik Semb
styremedlem

Ivar Haaland
styremedlem



Petroadviser International AS



Noter

Note 1 Regnskapsprinsipper

Årsregnskapet er satt opp i samsvar med regnskapsloven og god regnskapsskikk for små foretak.

Salgsinntekter

Tjenestene inntektsføres etterhvert som de utføres.

Hovedregel for vurdering og klassifisering av eiendeler og gjeld

Eiendeler bestemt til varig eie eller bruk er klassifisert som anleggsmidler. Andre eiendeler er klassifisert som omløpsmidler. Fordringer som skal tilbakebetales innen ett år er uansett klassifisert som omløpsmidler. Ved klassifisering av kortsiktig og langsiktig gjeld er analoge kriterier lagt til grunn.

Omløpsmidler vurderes til laveste av anskaffelseskost og virkelig verdi. Kortsiktig gjeld balanseføres til nominelt mottatt beløp på etableringstidspunktet.

Enkelte poster kan være vurdert etter andre regler. Postene dette gjelder omhandles nedenfor.

Investeringer

Anleggsaksjer og omløpsaksjer balanseføres til anskaffelseskost. Investeringene blir nedskrevet til virkelig verdi dersom verdifallet ikke er forbigående. Selskapet benytter FIFO-metoden.

Fordringer

Kundefordringer og andre fordringer oppføres til pålydende etter fradrag for avsetning til forventet tap. Avsetning til tap gjøres på grunnlag av en individuell vurdering av de enkelte fordringene.

Skatt

Skattekostnaden i resultatregnskapet omfatter både periodens betalbare skatt og endring i utsatt skatt. Utsatt skatt er beregnet med 22 % på grunnlag av de midlertidige forskjeller som eksisterer mellom regnskapsmessige og skattemessige verdier, samt ligningsmessig underskudd til fremføring ved utgangen av regnskapsåret. Skatteøkende og skattereduserende midlertidige forskjeller som reverserer eller kan reversere i samme periode er utlignet og nettoført. Utsatt skatt på merverdier i forbindelse med oppkjøp av datterselskap blir ikke utlignet.

Netto utsatt skattefordel balanseføres ikke.



Petroadviser International AS



Noter

Note 1 Lønnskostnader og ytelser, godtgjørelser til styret og revisor

Selskapet har i 2021 sysselsatt 0 årsverk.

Pensjonsforpliktelser

Foretaket er ikke pliktig til å ha tjenstepensjonsordning etter lov om obligatorisk tjenstepensjon.

Ytelser til ledende personer

Styremedlemmene innberettes for fordel av visse naturalytelser som fri telefon. Arbeidsgiveravgift av dette for 2021 utgjør kr 1 858.

Det er ikke gitt lån eller sikkerhetsstillelse til styret eller andre nærstående parter.

Revisor

Selskapet har fravalg av revisjon.

Note 2 Skatt

Årets skattekostnad	2021	2020
Resultatført skatt på ordinært resultat:		
Betalbar skatt	0	-22 664
Endring i utsatt skattefordel	0	0
Skattekostnad ordinært resultat	0	-22 664
Skattepliktig inntekt:		
Ordinært resultat før skatt	-385 904	-109 971
Permanente forskjeller	0	6 951
Endring i midlertidige forskjeller	205 562	0
Skattepliktig inntekt	-180 342	-103 020
Betalbar skatt i balansen:		
Betalbar skatt på årets resultat	0	0
Skatt på tilbakeført underskudd	0	-22 664
Sum betalbar skatt i balansen	0	-22 664


Skatteeffekten av midlertidige forskjeller og underskudd til fremføring som har gitt opphav til utsatt skatt og utsatte skattefordeler, spesifisert på typer av midlertidige forskjeller


	2021	2020	Endring
Fordringer	-205 562	0	205 562
Sum	-205 562	0	205 562
Akkumulert fremførbart underskudd	-180 342	0	180 342
Inngår ikke i beregningen av utsatt skatt	385 904	0	-385 904
Utsatt skattefordel (22 %)	0	0	0



Petroadvisor International AS

 BankID Signing
Ivar Haaland
2022-06-06

 BankID Signing
Einar Fredrik Semb
2022-06-07

 BankID Signing
Fridtjof Arne Jebsen
2022-06-08

Noter

I henhold til God regnskapsskikk for små foretak balanseføres ikke utsatt skattefordel.

Note 3 Tilknyttet selskap

	Kontor- kommune	Eier- andel	Stemme- andel	Anskaffelses kost	Balans eført verdi
Valhalla Oil and Gas AS	Oslo	25,3%	25,3%	2 403 312	1 002 000
Sum				1 002 000	1 002 000

Per 31.12.21 har selskapet en gjeld på 225 000 til Valhalla Oil and Gas AS.

Note 4 Egenkapital

	Aksjekapital	Overkurs	Annen egenkapital	Sum egenkapital
Egenkapital pr. 01.01.2021	73 500	262 625	644 569	980 694
Årets resultat			-385 904	-385 904
Egenkapital pr. 31.12.2021	73 500	262 625	258 666	594 791