



## ÅRSREGNSKAPET FOR REGNSKAPSÅRET 2023 - GENERELL INFORMASJON

### Enheten

Organisasjonsnummer: 927 112 396  
Organisasjonsform: Aksjeselskap  
Foretaksnavn: MARIA SKAPPEL HOLZWEILER AS  
Forretningsadresse: Åsliveien 1E  
1178 OSLO

### Regnskapsår

Årsregnskapets periode: 01.01.2023 - 31.12.2023

### Konsern

Morselskap i konsern: Nei

### Regnskapsregler

Regler for små foretak benyttet: Ja  
Benyttet ved utarbeidelsen av årsregnskapet til selskapet: Regnskapslovens alminnelige regler

### Årsregnskapet fastsatt av kompetent organ

Bekreftet av representant for selskapet: Karl Jakob Enger  
Dato for fastsettelse av årsregnskapet: 07.08.2024

### Grunnlag for avgivelse

År 2023: Årsregnskapet er elektronisk innlevert  
År 2022: Tall er hentet fra elektronisk innlevert årsregnskap fra 2023

*Det er ikke krav til at årsregnskapet m.v. som sendes til Regnskapsregisteret er undertegnet. Kontrollen på at dette er utført ligger hos revisor/enhetens øverste organ. Sikkerheten ivaretas ved at innsender har rolle/rettighet for innsending av årsregnskapet via Altinn, og ved at det bekreftes at årsregnskapet er fastsatt av kompetent organ.*

Brønnøysundregistrene, 11.07.2025



### Resultatregnskap

Beløp i: NOK	Note	2023	2022
<b>RESULTATREGNSKAP</b>			
<b>Inntekter</b>			
Sum inntekter		0	0
<b>Kostnader</b>			
Annen driftskostnad		122 677	204 872
Sum kostnader		122 677	204 872
<b>Driftsresultat</b>		<b>-122 677</b>	<b>-204 872</b>
<b>Finansinntekter og finanskostnader</b>			
Annen renteinntekt	1	910 518	765 626
Annen finansinntekt		0	41 870 813
Sum finansinntekter		910 518	42 636 439
Annen rentekostnad		1 539	0
Sum finanskostnader		1 539	0
<b>Netto finans</b>		<b>908 979</b>	<b>42 636 439</b>
<b>Resultat før skattekostnad</b>		<b>786 302</b>	<b>42 431 567</b>
Skattekostnad	2	185 444	128 080
<b>Årsresultat</b>		<b>600 858</b>	<b>42 303 487</b>
<b>Overføringer og disponeringer</b>			
Tilleggsutbytte		2 000 000	0
Annen egenkapital		-1 399 142	42 303 487
Sum overføringer og disponeringer		600 858	42 303 487



### Balanse

Beløp i: NOK	Note	2023	2022
<b>BALANSE - EIENDELER</b>			
<b>Anleggsmidler</b>			
<b>Immaterielle eiendeler</b>			
<b>Sum immaterielle eiendeler</b>		<b>0</b>	<b>0</b>
<b>Varige driftsmidler</b>			
Driftsløsøre, inventar, verktøy, kontormaskiner, ol.	3	16 499	0
<b>Sum varige driftsmidler</b>		<b>16 499</b>	<b>0</b>
<b>Finansielle anleggsmidler</b>			
Investeringer i tilknyttet selskap	4	10 000	10 000
Investeringer i aksjer og andeler	5	4 687	4 687
Andre langsiktige fordringer	1	5 010 959	0
<b>Sum finansielle anleggsmidler</b>		<b>5 025 646</b>	<b>14 687</b>
<b>Sum anleggsmidler</b>		<b>5 042 145</b>	<b>14 687</b>
<b>Omløpsmidler</b>			
<b>Varer</b>			
<b>Fordringer</b>			
Kundefordringer		0	121 109
Andre kortsiktige fordringer	4, 5	3 179 014	685 000
<b>Sum fordringer</b>		<b>3 179 014</b>	<b>806 109</b>
<b>Investeringer</b>			
<b>Sum investeringer</b>		<b>0</b>	<b>0</b>
<b>Bankinnskudd, kontanter og lignende</b>			
Bankinnskudd, kontanter og lignende		34 182 719	42 876 629
<b>Sum bankinnskudd, kontanter og lignende</b>		<b>34 182 719</b>	<b>42 876 629</b>
<b>Sum omløpsmidler</b>		<b>37 361 733</b>	<b>43 682 738</b>
<b>SUM EIENDELER</b>		<b>42 403 879</b>	<b>43 697 426</b>



## Balanse

Beløp i: NOK	Note	2023	2022
<b>BALANSE - EGENKAPITAL OG GJELD</b>			
<b>Egenkapital</b>			
<b>Innskutt egenkapital</b>			
Aksjekapital	6, 7	42 000	42 000
Overkurs	6, 7	192 109	192 109
Annen innskutt egenkapital	6, 7	-5 570	-5 570
<b>Sum innskutt egenkapital</b>		<b>228 539</b>	<b>228 539</b>
<b>Opptjent egenkapital</b>			
Annen egenkapital	7	41 804 345	43 203 487
<b>Sum opptjent egenkapital</b>		<b>41 804 345</b>	<b>43 203 487</b>
<b>Sum egenkapital</b>		<b>42 032 884</b>	<b>43 432 026</b>
<b>Gjeld</b>			
<b>Langsiktig gjeld</b>			
<b>Sum avsetninger for forpliktelser</b>		<b>0</b>	<b>0</b>
<b>Annen langsiktig gjeld</b>			
<b>Sum annen langsiktig gjeld</b>		<b>0</b>	<b>0</b>
<b>Sum langsiktig gjeld</b>		<b>0</b>	<b>0</b>
<b>Kortsiktig gjeld</b>			
Leverandørgjeld		13 571	50 000
Betalbar skatt	2	185 444	128 080
Annen kortsiktig gjeld		171 980	87 320
<b>Sum kortsiktig gjeld</b>		<b>370 995</b>	<b>265 400</b>
<b>Sum gjeld</b>		<b>370 995</b>	<b>265 400</b>
<b>SUM EGENKAPITAL OG GJELD</b>		<b>42 403 879</b>	<b>43 697 426</b>



## Brønnøysundregistrene

### ÅRSREGNSKAP FOR REGNSKAPSÅRET 2023 - GENERELL INFORMASJON

Journalnummer: 2024 723899

#### Enheten

Organisasjonsnummer: 927 112 396  
Organisasjonsform: Aksjeselskap  
Foretaksnavn: MARIA SKAPPEL HOLZWEILER AS  
Forretningsadresse: Åsliveien 1E  
1178 OSLO

#### Regnskapsår

Årsregnskapets periode: 01.01.2023 - 31.12.2023

#### Konsern

Morselskap i konsern: Nei

#### Regnskapsregler

Regler for små foretak benyttet: Ja  
Benyttet ved utarbeidelsen av  
årsregnskapet til selskapet: Regnskapslovens alminnelige regler

#### Årsregnskapet fastsatt av kompetent organ

Bekreftet av representant for selskapet: Karl Jakob Enger  
Dato for fastsettelse av årsregnskapet: 07.08.2024

#### Revisjon

Årsregnskapet er utarbeidet av ekstern  
autorisert regnskapsfører: Ja  
Ekstern autorisert regnskapsfører har i  
løpet av regnskapsåret bistått ved den  
løpende regnskapsføringen eller utført  
andre tjenester for selskapet enn å  
utarbeide årsregnskapet: Ja

#### Grunnlag for avgivelse

År 2023: Årsregnskap er elektronisk innlevert.  
År 2022: Tall er hentet fra elektronisk innlevert årsregnskap fra 2023.

*Det er ikke krav til at årsregnskapet m.v. som sendes til Regnskapsregisteret er undertegnet. Kontrollen på at dette er utført ligger hos revisor/enhetens øverste organ. Sikkerheten ivaretas ved at innsender har rolle/rettighet for innsending av årsregnskapet via Altinn, og ved at det bekreftes at årsregnskapet er fastsatt av kompetent organ.*

Brønnøysundregistrene, 12.08.2024

---

Brønnøysundregistrene  
Postadresse: Postboks 900, 8910 Brønnøysund  
Telefon: 75 00 75 00  
E-post: firmapost@brreg.no Internett: www.brreg.no  
Organisasjonsnummer: 974 760 673



Organisasjonsnr: 927 112 396  
MARIA SKAPPEL HOLZWEILER AS

## RESULTATREGNSKAP

Beløp i: NOK	Note	2023	2022
<b>RESULTATREGNSKAP</b>			
<b>Inntekter</b>			
Sum inntekter		0	0
<b>Kostnader</b>			
Annen driftskostnad		122 677	204 872
Sum kostnader		122 677	204 872
<b>Driftsresultat</b>		-122 677	-204 872
<b>Finansinntekter og finanskostnader</b>			
Annen renteinntekt	1	910 518	765 626
Annen finansinntekt		0	41 870 813
Sum finansinntekter		910 518	42 636 439
Annen rentekostnad		1 539	0
Sum finanskostnader		1 539	0
<b>Netto finans</b>		908 979	42 636 439
<b>Resultat før skattekostnad</b>		786 302	42 431 567
Skattekostnad	2	185 444	128 080
<b>Årsresultat</b>		600 858	42 303 487
<b>Overføringer og disponeringer</b>			
Tilleggsutbytte		2 000 000	0
Annen egenkapital		-1 399 142	42 303 487
Sum overføringer og disponeringer		600 858	42 303 487



Organisasjonsnr: 927 112 396  
MARIA SKAPPEL HOLZWEILER AS

## BALANSE

Beløp i: NOK	Note	2023	2022
<b>BALANSE - EIENDELER</b>			
<b>Anleggsmidler</b>			
<b>Immaterielle eiendeler</b>			
Sum immaterielle eiendeler		0	0
<b>Varige driftsmidler</b>			
Driftsløsøre, inventar, verktøy, kontormaskiner, ol.			
	3	16 499	0
Sum varige driftsmidler		16 499	0
<b>Finansielle anleggsmidler</b>			
Investeringer i tilknyttet selskap			
	4	10 000	10 000
Investeringer i aksjer og andeler			
	5	4 687	4 687
Andre langsiktige fordringer			
	1	5 010 959	0
Sum finansielle anleggsmidler		5 025 646	14 687
Sum anleggsmidler		5 042 145	14 687
<b>Omløpsmidler</b>			
<b>Varer</b>			
<b>Fordringer</b>			
Kundefordringer			
		0	121 109
Andre kortsiktige fordringer			
	4, 5	3 179 014	685 000
Sum fordringer		3 179 014	806 109
<b>Investeringer</b>			
Sum investeringer		0	0
<b>Bankinnskudd, kontanter og lignende</b>			
Bankinnskudd, kontanter og lignende			
		34 182 719	42 876 629
Sum bankinnskudd, kontanter og lignende		34 182 719	42 876 629
Sum omløpsmidler		37 361 733	43 682 738
SUM EIENDELER		42 403 879	43 697 426

## BALANSE - EGENKAPITAL OG GJELD



<b>Egenkapital</b>			
<b>Innskutt egenkapital</b>			
Aksjekapital	6, 7	42 000	42 000
Overkurs	6, 7	192 109	192 109
Annen innskutt egenkapital	6, 7	-5 570	-5 570
<b>Sum innskutt egenkapital</b>		<b>228 539</b>	<b>228 539</b>
<b>Opptjent egenkapital</b>			
Annen egenkapital	7	41 804 345	43 203 487
<b>Sum opptjent egenkapital</b>		<b>41 804 345</b>	<b>43 203 487</b>
<b>Sum egenkapital</b>		<b>42 032 884</b>	<b>43 432 026</b>
<b>Gjeld</b>			
<b>Langsiktig gjeld</b>			
Sum avsetninger for forpliktelseser		0	0
Annen langsiktig gjeld		0	0
<b>Sum langsiktig gjeld</b>		<b>0</b>	<b>0</b>
<b>Kortsiktig gjeld</b>			
Leverandørgjeld		13 571	50 000
Betalbar skatt	2	185 444	128 080
Annen kortsiktig gjeld		171 980	87 320
<b>Sum kortsiktig gjeld</b>		<b>370 995</b>	<b>265 400</b>
<b>Sum gjeld</b>		<b>370 995</b>	<b>265 400</b>
<b>SUM EGENKAPITAL OG GJELD</b>		<b>42 403 879</b>	<b>43 697 426</b>



Organisasjonsnr: 927 112 396  
MARIA SKAPPEL HOLZWEILER AS

NOTEOPPLYSNINGER - SELSKAP - alle poster oppgitt i hele tall

## Note

### Regnskapsprinsipper

Årsregnskapet er satt opp i samsvar med regnskapsloven og god regnskapsskikk for små foretak. Klassifisering og vurdering av balanseposter Anleggsmidler er eiendeler bestemt til varig eie eller bruk. Eiendeler som er knyttet til varekretsløpet er klassifisert som omløpsmidler. Fordringer klassifiseres som omløpsmidler hvis de forfaller til betaling innen ett år etter transaksjonsdagen. Tilsvarende klassifiseres gjeld som kortsiktig hvis gjelden forfaller til betaling innen ett år. Omløpsmidler vurderes til laveste av anskaffelseskost og virkelig verdi. Kortsiktig gjeld balanseføres til nominelt beløp på etableringstidspunktet. Anleggsmidler vurderes til anskaffelseskost. Varige anleggsmidler avskrives etter en fornuftig avskrivningsplan. Anleggsmidlene nedskrives til virkelig verdi ved verdifall som ikke forventes å være forbigående. Langsiktig gjeld med unntak av andre avsetninger balanseføres til nominelt beløp på etableringstidspunktet. Fordringer Kundefordringer og andre fordringer er oppført i balansen til pålydende etter fradrag for avsetning til forventet tap. Avsetning til tap gjøres på grunnlag av individuelle vurderinger av de enkelte fordringene. Varige driftsmidler Varige driftsmidler balanseføres og avskrives over driftsmidlenes levetid dersom de har antatt levetid over 3 år og har en kostpris som overstiger kr 15 000. Direkte vedlikehold av driftsmidler kostnadsføres løpende under driftskostnader, mens påkostninger eller forbedringer tillegges driftsmidlets kostpris og avskrives i takt med driftsmidlet. Skatt Skattekostnaden i resultatregnskapet omfatter både periodens betalbare skatt og endring i utsatt skatt. Utsatt skatt er beregnet med 22% på grunnlag av de midlertidige forskjeller som eksisterer mellom regnskapsmessige og skattemessige verdier, samt skattemessig underskudd til fremføring ved utgangen av regnskapsåret. Skatteøkende og skattereduserende midlertidige forskjeller som reverserer eller kan reversere i samme periode er fastsatt og skattevirkningen er beregnet på nettogrunnlaget. Selskapet har ikke endret regnskapsprinsipp fra 2022 til 2023.

## Note

Antall årsverk i regnskapsåret  
0.00

Sum	Beløp
-----	-------

## Note

3

### Varige driftsmidler og immaterielle eiendeler

Tilgang i året	Varige driftsmidler	Immaterielle eiend.
	16499.00	0.00



<u>Anskaffelseskost 31.12.</u>	<u>Varige driftsmidler</u>	<u>Immaterielle eiend.</u>
	16499.00	0.00

<u>Balanseført verdi 31.12.</u>	<u>Varige driftsmidler</u>	<u>Immaterielle eiend.</u>
	16499.00	0.00

**Anskaffelseskost - balanseførte lånekostnader, egentilvirkede anleggsmidler**

**Goodwill spesifisert for hvert enkelt virksomhetskjøp**

**Avskrivningsplan for goodwill som er lenger enn fem år - begrunnelse**

**Mer om varige driftsmidler/immaterielle eiendeler**

**Konsernregnskap**

**Morselskapet sitt navn**

**Forretningskontor for morselskapet**

**Begrunnelse for at datterselskap er utelatt fra konsolideringen**

<u>Samlet beløp - tilknyttet selskap</u>	<u>Årets</u>	<u>Fjorårets</u>
--	--------------	------------------

<u>Samlet beløp - foretak i samme konsern</u>	<u>Årets</u>	<u>Fjorårets</u>
---	--------------	------------------

<u>Samlet beløp - foretak i samme konsern</u>	<u>Årets</u>	<u>Fjorårets</u>
---	--------------	------------------

<u>Samlet beløp - felles kontrollert virksomhet</u>	<u>Årets</u>	<u>Fjorårets</u>
---	--------------	------------------

<u>Pantstillelse</u>	<u>Beløp</u>
----------------------	--------------

**Note**

1

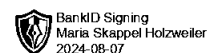
**Fordringer**

**Fordringer som forfaller senere enn ett år etter regnskapsårets slutt**  
5010959.00

**Mer om fordringer**

Selskapet har i regnskapsår 2023 gitt kr 5 000 000 i lån til Holzweiler Holding AS. Lånet er rentebærende med 8 % per annum, og skal tilbakebetales innen 24 måneder fra datoen låneavtalen ble signert.

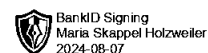
<u>Beholdning av egne aksjer</u>	<u>Antall</u>	<u>Pålydende</u>	<u>Andel av aksjek.</u>
----------------------------------	---------------	------------------	-------------------------



Årsregnskap for  
**MARIA SKAPPEL HOLZWEILER AS**  
927112396  
Regnskapsår  
01.01.2023 - 31.12.2023



MARIA SKAPPEL HOLZWEILER AS  
927 112 396




## Resultatregnskap

	Note	2023	2022
<b>Driftskostnader</b>			
Annen driftskostnad		122 677	204 872
<b>Sum driftskostnader</b>		<b>122 677</b>	<b>204 872</b>
<b>Driftsresultat</b>		<b>-122 677</b>	<b>-204 872</b>
<b>Finansinntekter</b>			
Annen renteinntekt	1	910 518	765 626
Annen finansinntekt		0	41 870 813
<b>Sum finansinntekter</b>		<b>910 518</b>	<b>42 636 439</b>
<b>Finanskostnader</b>			
Annen rentekostnad		1 539	0
<b>Sum finanskostnader</b>		<b>1 539</b>	<b>0</b>
<b>Netto finans</b>		<b>908 979</b>	<b>42 636 439</b>
<b>Resultat før skattekostnad</b>		<b>786 302</b>	<b>42 431 567</b>
Skattekostnad	2	185 444	128 080
<b>Årsresultat</b>		<b>600 858</b>	<b>42 303 487</b>
<b>Overføringer</b>			
Tilleggsutbytte		2 000 000	0
Annen egenkapital		-1 399 142	42 303 487
<b>Sum overføringer</b>		<b>600 858</b>	<b>42 303 487</b>



MARIA SKAPPEL HOLZWEILER AS  
927 112 396




### Balanse

	Note	31.12.2023	31.12.2022
<b>EIENDELER</b>			
<b>Anleggsmidler</b>			
<b>Varige driftsmidler</b>			
Driftsløsøre, inventar, verktøy, kontormaskiner, ol.	3	16 499	0
<b>Sum varige driftsmidler</b>		<b>16 499</b>	<b>0</b>
<b>Finansielle anleggsmidler</b>			
Investeringer i tilknyttet selskap	4	10 000	10 000
Investeringer i aksjer og andeler	5	4 687	4 687
Andre langsiktige fordringer	1	5 010 959	0
<b>Sum finansielle anleggsmidler</b>		<b>5 025 646</b>	<b>14 687</b>
<b>Sum anleggsmidler</b>		<b>5 042 145</b>	<b>14 687</b>
<b>Omløpsmidler</b>			
<b>Fordringer</b>			
Kundefordringer		0	121 109
Andre kortsiktige fordringer	4, 5	3 179 014	685 000
<b>Sum fordringer</b>		<b>3 179 014</b>	<b>806 109</b>
<b>Bankinnskudd, kontanter og lignende</b>			
Bankinnskudd, kontanter og lignende		34 182 719	42 876 629
<b>Sum bankinnskudd, kontanter og lignende</b>		<b>34 182 719</b>	<b>42 876 629</b>
<b>Sum omløpsmidler</b>		<b>37 361 733</b>	<b>43 682 738</b>
<b>SUM EIENDELER</b>		<b>42 403 879</b>	<b>43 697 426</b>



MARIA SKAPPEL HOLZWEILER AS  
927 112 396



## Balanse


	Note	31.12.2023	31.12.2022
<b>EGENKAPITAL OG GJELD</b>			
<b>Egenkapital</b>			
<b>Innskutt egenkapital</b>			
Aksjekapital	6, 7	42 000	42 000
Overkurs	6, 7	192 109	192 109
Annen innskutt egenkapital	6, 7	-5 570	-5 570
<b>Sum innskutt egenkapital</b>		<b>228 539</b>	<b>228 539</b>
<b>Opptjent egenkapital</b>			
Annen egenkapital	7	41 804 345	43 203 487
<b>Sum opptjent egenkapital</b>		<b>41 804 345</b>	<b>43 203 487</b>
<b>Sum egenkapital</b>		<b>42 032 884</b>	<b>43 432 026</b>
<b>Gjeld</b>			
<b>Kortsiktig gjeld</b>			
Leverandørgjeld		13 571	50 000
Betalbar skatt	2	185 444	128 080
Annen kortsiktig gjeld		171 980	87 320
<b>Sum kortsiktig gjeld</b>		<b>370 995</b>	<b>265 400</b>
<b>Sum gjeld</b>		<b>370 995</b>	<b>265 400</b>
<b>SUM EGENKAPITAL OG GJELD</b>		<b>42 403 879</b>	<b>43 697 426</b>

Oslo, 07.08.2024

Maria Alexandra Skappel  
Holzweiler  
styrets leder / daglig leder



MARIA SKAPPEL HOLZWEILER AS  
927 112 396



## Noter

### Regnskapsprinsipper

Årsregnskapet er satt opp i samsvar med regnskapsloven og god regnskapsskikk for små foretak.

#### Klassifisering og vurdering av balanseposter

Anleggsmidler er eiendeler bestemt til varig eie eller bruk. Eiendeler som er knyttet til varekretsløpet er klassifisert som omløpsmidler. Fordringer klassifiseres som omløpsmidler hvis de forfaller til betaling innen ett år etter transaksjonsdagen. Tilsvarende klassifiseres gjeld som kortsiktig hvis gjelden forfaller til betaling innen ett år.

Omløpsmidler vurderes til laveste av anskaffelseskost og virkelig verdi. Kortsiktig gjeld balanseføres til nominelt beløp på etableringstidspunktet. Anleggsmidler vurderes til anskaffelseskost. Varige anleggsmidler avskrives etter en fornuftig avskrivningsplan. Anleggsmidlene nedskrives til virkelig verdi ved verdifall som ikke forventes å være forbigående. Langsiktig gjeld med unntak av andre avsetninger balanseføres til nominelt beløp på etableringstidspunktet.

#### Fordringer

Kundefordringer og andre fordringer er oppført i balansen til pålydende etter fradrag for avsetning til forventet tap. Avsetning til tap gjøres på grunnlag av individuelle vurderinger av de enkelte fordringene.

#### Varige driftsmidler

Varige driftsmidler balanseføres og avskrives over driftsmidlenes levetid dersom de har antatt levetid over 3 år og har en kostpris som overstiger kr 15 000. Direkte vedlikehold av driftsmidler kostnadsføres løpende under driftskostnader, mens påkostninger eller forbedringer tillegges driftsmidlets kostpris og avskrives i takt med driftsmidlet.


#### Skatt

Skattekostnaden i resultatregnskapet omfatter både periodens betalbare skatt og endring i utsatt skatt. Utsatt skatt er beregnet med 22% på grunnlag av de midlertidige forskjeller som eksisterer mellom regnskapsmessige og skattemessige verdier, samt skattemessig underskudd til fremføring ved utgangen av regnskapsåret. Skatteøkende og skattereduserende midlertidige forskjeller som reverserer eller kan reversere i samme periode er fastsatt og skattevirkningen er beregnet på nettogrunnlaget.

Selskapet har ikke endret regnskapsprinsipp fra 2022 til 2023.



MARIA SKAPPEL HOLZWEILER AS  
927 112 396



## Note 1 - Fordringer

Fordringer som forfaller senere enn ett år etter regnskapsårets slutt	5 010 959
---	-----------

### Mer om fordringer

Selskapet har i regnskapsår 2023 gitt kr 5 000 000 i lån til Holzweiler Holding AS. Lånet er rentebærende med 8 % per annum, og skal tilbakebetales innen 24 måneder fra datoen låneavtalen ble signert.

## Note 2 - Spesifisering av skatt

Skattekostnad	2023	2022
Betalbar skatt på alminnelig inntekt	185 444	145 680
<b>Skattekostnad</b>	<b>185 444</b>	<b>145 680</b>
<b>Skattepliktig inntekt</b>		
Resultat før skatt	786 302	42 511 567
Permanente forskjeller	56 627	-41 843 813
- Anvendelse av fremførbart underskudd	0	-5 570
<b>Skattepliktig inntekt</b>	<b>842 929</b>	<b>662 184</b>
<b>Betalbar skatt i balansen</b>		
Betalbar skatt på årets resultat	185 444	145 680
Sum betalbar skatt i balansen	185 444	145 680

## Note 3 - Varige driftsmidler og immaterielle eiendeler

	Varige driftsmidler
Anskaffelseskost 01.01.	0
Tilgang i året	16 499
Avgang i året	0
<b>Anskaffelseskost 31.12.</b>	<b>16 499</b>
Samlede avskrivninger, nedskrivninger og reverseringer av nedskrivninger	0
<b>Balanseført verdi per 31.12.</b>	<b>16 499</b>

## Note 4 - Investeringer i tilknyttet selskap


Selskapet har aksjer i følgende tilknyttet selskap:

Tilknyttet selskap	Eierandel %	Årsresultat 31.12.22	Balanseført EK 31.12.22
SAM Krøttøy AS	33,33	(227 792)	(197 792)

<b>Mellomværende med tilknyttet selskap</b>	<b>31.12.2023</b>
SAM Krøttøy AS	2 783 333



MARIA SKAPPEL HOLZWEILER AS  
927 112 396



## Note 5 - Investeringer i aksjer og andeler

Selskapet har følgende langsiktige investeringer:

	Antall aksjer	Kostpris
Holzweiler Holding AS	168 720	1 687
SAM Invest AS	30	3 000

Aksjeinvesteringer er bokført til anskaffelseskost.

Mellomværende med SAM Invest AS: **245 000**

## Note 6 - Aksjekapital

Aksjeklasse	Antall aksjer	Aksjenes pålydende	Bokført verdi
Ordinære	1 000	42	42 000

Aksjonærer	Antall aksjer	Eierandel %	Aksjeklasse
Maria A S Holzweiler	1 000	100,00	Ordinære

## Note 7 - Egenkapital

	Aksjekapital	Overkurs	Annen innsk. EK	Opptjent egenkapital	Sum
Egenkapital 31.12.2022	42 000	192 109	-5 570	43 203 487	43 432 026
Årsresultat	0	0	0	600 858	600 858
Tilleggsutbytte i løpet av året, basert på siste fastsatte regnskap	0	0	0	-2 000 000	-2 000 000
<b>Egenkapital 31.12.2023</b>	<b>42 000</b>	<b>192 109</b>	<b>-5 570</b>	<b>41 804 345</b>	<b>42 032 884</b>

## Antall årsverk

Selskapet har ikke hatt ansatte i løpet av regnskapsåret.



Til generalforsamlingen i Maria Skappel Holzweiler AS

RSM Norge AS

Ruseløkkveien 30, 0251 Oslo  
Pb 1312 Vika, 0112 Oslo  
Org.nr: 982 316 588 MVA

T +47 23 11 42 00  
F +47 23 11 42 01

[www.rsmnorge.no](http://www.rsmnorge.no)

## Uavhengig revisors beretning

### Konklusjon

Vi har revidert årsregnskapet for Maria Skappel Holzweiler AS som viser et overskudd på NOK 600 858. Årsregnskapet består av balanse per 31. desember 2023, resultatregnskap for regnskapsåret avsluttet per denne datoen og noter til årsregnskapet, herunder et sammendrag av viktige regnskapsprinsipper.

### Etter vår mening

- oppfyller årsregnskapet gjeldende lovkrav, og
- gir årsregnskapet et rettvisende bilde av selskapets finansielle stilling per 31. desember 2023, og av dets resultater for regnskapsåret avsluttet per denne datoen i samsvar med regnskapslovens regler og god regnskapsskikk i Norge.

### Grunnlag for konklusjonen

Vi har gjennomført revisjonen i samsvar med International Standards on Auditing (ISA-ene). Våre oppgaver og plikter i henhold til disse standardene er beskrevet nedenfor under *Revisors oppgaver og plikter ved revisjonen av årsregnskapet*. Vi er uavhengige av selskapet i samsvar med kravene i relevante lover og forskrifter i Norge og International Code of Ethics for Professional Accountants (inkludert internasjonale uavhengighetsstandarder) utstedt av International Ethics Standards Board for Accountants (IESBA-reglene), og vi har overholdt våre øvrige etiske forpliktelser i samsvar med disse kravene. Innhentet revisjonsbevis er etter vår vurdering tilstrekkelig og hensiktsmessig som grunnlag for vår konklusjon.

### Styrets og daglig leders ansvar for årsregnskapet

Styret og daglig leder (ledelsen) er ansvarlige for å utarbeide årsregnskapet og for at det gir et rettvisende bilde i samsvar med regnskapslovens regler og god regnskapsskikk i Norge. Ledelsen er også ansvarlig for slik internkontroll som den finner nødvendig for å kunne utarbeide et regnskap som ikke inneholder vesentlig feilinformasjon, verken som følge av misligheter eller utilsiktede feil.

Ved utarbeidelsen av årsregnskapet må ledelsen ta standpunkt til selskapets evne til fortsatt drift og opplyse om forhold av betydning for fortsatt drift. Forutsetningen om fortsatt drift skal legges til grunn for årsregnskapet så lenge det ikke er sannsynlig at virksomheten vil bli avvirket.

### Revisors oppgaver og plikter ved revisjonen av årsregnskapet

Vårt mål er å oppnå betryggende sikkerhet for at årsregnskapet som helhet ikke inneholder vesentlig feilinformasjon, verken som følge av misligheter eller utilsiktede feil, og å avgi en revisjonsberetning som inneholder vår konklusjon. Betryggende sikkerhet er en høy grad av sikkerhet, men ingen garanti for at en revisjon utført i samsvar med ISA-ene, alltid vil avdekke vesentlig feilinformasjon. Feilinformasjon kan oppstå som følge av misligheter eller utilsiktede feil. Feilinformasjon er å anse som vesentlig dersom den enkeltvis eller samlet med rimelighet kan forventes å påvirke de økonomiske beslutningene som brukerne foretar på grunnlag av årsregnskapet.

For videre beskrivelse av revisors oppgaver og plikter vises det til:  
<https://revisorforeningen.no/revisjonsberetninger>

THE POWER OF BEING UNDERSTOOD  
AUDIT | TAX | CONSULTING

RSM Norge AS is a member of the RSM network and trades as RSM. RSM is the trading name used by the members of the RSM network. Each member of the RSM network is an independent accounting and consulting firm which practices in its own right. The RSM network is not itself a separate legal entity in any jurisdiction.

RSM Norge AS er medlem av/is a member of Den norske Revisorforening.

Penneo document key: W1QFN-6PZC6-ZZTOX-BSA6W-C4CWV-D8AYU



Oslo, 07. august 2024  
RSM Norge AS

Lars Løyning  
Statsautorisert revisor  
(elektronisk signert)

Penneo document key: W1QFN-6PZC6-2ZTOX-B5A6W-C4CWV-D8AYU



# PENNEO

Signaturene i dette dokumentet er juridisk bindende. Dokument signert med "Penneo™ - sikker digital signatur". De signerende parter sin identitet er registrert, og er listet nedenfor.

"Med min signatur bekrefter jeg alle datoer og innholdet i dette dokument."

## Løyning, Lars

Statsautorisert revisor

På vegne av: RSM Norge AS

Serienummer: no\_bankid:9578-5999-4-1140989

IP: 188.95.xxx.xxx

2024-08-07 13:15:29 UTC



Penneo Dokumentno.kkeI: WTQFIN-6PZC6-2ZTOX-B5A6W-C4CWV-DBAYU

Dokumentet er signert digitalt, med **Penneo.com**. Alle digitale signatur-data i dokumentet er sikret og validert av den datamaskin-utregnede hash-verdien av det opprinnelige dokument. Dokumentet er låst og tids-stemplet med et sertifikat fra en betrodd tredjepart. All kryptografisk bevis er integrert i denne PDF, for fremtidig validering (hvis nødvendig).

### Hvordan bekrefter at dette dokumentet er originalen?

Dokumentet er beskyttet av ett Adobe CDS sertifikat. Når du åpner dokumentet i

Adobe Reader, skal du kunne se at dokumentet er sertifisert av **Penneo e-signature service <penneo@penneo.com>**. Dette garanterer at innholdet i dokumentet ikke har blitt endret.

Det er lett å kontrollere de kryptografiske beviser som er lokalisert inne i dokumentet, med Penneo validator - <https://penneo.com/validator>



Årsregnskap for  
**MARIA SKAPPEL HOLZWEILER AS**  
927112396  
Regnskapsår  
01.01.2023 - 31.12.2023



MARIA SKAPPEL HOLZWEILER AS  
927 112 396

## Resultatregnskap

	Note	2023	2022
<b>Driftskostnader</b>			
Annen driftskostnad		122 677	204 872
<b>Sum driftskostnader</b>		<b>122 677</b>	<b>204 872</b>
<b>Driftsresultat</b>		<b>-122 677</b>	<b>-204 872</b>
<b>Finansinntekter</b>			
Annen renteinntekt	1	910 518	765 626
Annen finansinntekt		0	41 870 813
<b>Sum finansinntekter</b>		<b>910 518</b>	<b>42 636 439</b>
<b>Finanskostnader</b>			
Annen rentekostnad		1 539	0
<b>Sum finanskostnader</b>		<b>1 539</b>	<b>0</b>
<b>Netto finans</b>		<b>908 979</b>	<b>42 636 439</b>
<b>Resultat før skattekostnad</b>		<b>786 302</b>	<b>42 431 567</b>
Skattekostnad	2	185 444	128 080
<b>Årsresultat</b>		<b>600 858</b>	<b>42 303 487</b>
<b>Overføringer</b>			
Tilleggsutbytte		2 000 000	0
Annen egenkapital		-1 399 142	42 303 487
<b>Sum overføringer</b>		<b>600 858</b>	<b>42 303 487</b>



MARIA SKAPPEL HOLZWEILER AS  
927 112 396

## Balanse

	Note	31.12.2023	31.12.2022
<b>EIENDELER</b>			
<b>Anleggsmidler</b>			
<b>Varige driftsmidler</b>			
Driftsløsøre, inventar, verktøy, kontormaskiner, ol.	3	16 499	0
<b>Sum varige driftsmidler</b>		<b>16 499</b>	<b>0</b>
<b>Finansielle anleggsmidler</b>			
Investeringer i tilknyttet selskap	4	10 000	10 000
Investeringer i aksjer og andeler	5	4 687	4 687
Andre langsiktige fordringer	1	5 010 959	0
<b>Sum finansielle anleggsmidler</b>		<b>5 025 646</b>	<b>14 687</b>
<b>Sum anleggsmidler</b>		<b>5 042 145</b>	<b>14 687</b>
<b>Omløpsmidler</b>			
<b>Fordringer</b>			
Kundefordringer		0	121 109
Andre kortsiktige fordringer	4, 5	3 179 014	685 000
<b>Sum fordringer</b>		<b>3 179 014</b>	<b>806 109</b>
<b>Bankinnskudd, kontanter og lignende</b>			
Bankinnskudd, kontanter og lignende		34 182 719	42 876 629
<b>Sum bankinnskudd, kontanter og lignende</b>		<b>34 182 719</b>	<b>42 876 629</b>
<b>Sum omløpsmidler</b>		<b>37 361 733</b>	<b>43 682 738</b>
<b>SUM EIENDELER</b>		<b>42 403 879</b>	<b>43 697 426</b>



MARIA SKAPPEL HOLZWEILER AS  
927 112 396

## Balanse

	Note	31.12.2023	31.12.2022
<b>EGENKAPITAL OG GJELD</b>			
<b>Egenkapital</b>			
<b>Innskutt egenkapital</b>			
Aksjekapital	6, 7	42 000	42 000
Overkurs	6, 7	192 109	192 109
Annen innskutt egenkapital	6, 7	-5 570	-5 570
<b>Sum innskutt egenkapital</b>		<b>228 539</b>	<b>228 539</b>
<b>Opptjent egenkapital</b>			
Annen egenkapital	7	41 804 345	43 203 487
<b>Sum opptjent egenkapital</b>		<b>41 804 345</b>	<b>43 203 487</b>
<b>Sum egenkapital</b>		<b>42 032 884</b>	<b>43 432 026</b>
<b>Gjeld</b>			
<b>Kortsiktig gjeld</b>			
Leverandørgjeld		13 571	50 000
Betalbar skatt	2	185 444	128 080
Annen kortsiktig gjeld		171 980	87 320
<b>Sum kortsiktig gjeld</b>		<b>370 995</b>	<b>265 400</b>
<b>Sum gjeld</b>		<b>370 995</b>	<b>265 400</b>
<b>SUM EGENKAPITAL OG GJELD</b>		<b>42 403 879</b>	<b>43 697 426</b>

Oslo, 07.08.2024

Maria Alexandra Skappel  
Holzweiler  
styrets leder / daglig leder



MARIA SKAPPEL HOLZWEILER AS  
927 112 396

## Noter

### Regnskapsprinsipper

Årsregnskapet er satt opp i samsvar med regnskapsloven og god regnskapsskikk for små foretak.

#### Klassifisering og vurdering av balanseposter

Anleggsmidler er eiendeler bestemt til varig eie eller bruk. Eiendeler som er knyttet til varekretsløpet er klassifisert som omløpsmidler. Fordringer klassifiseres som omløpsmidler hvis de forfaller til betaling innen ett år etter transaksjonsdagen. Tilsvarende klassifiseres gjeld som kortsiktig hvis gjelden forfaller til betaling innen ett år.

Omløpsmidler vurderes til laveste av anskaffelseskost og virkelig verdi. Kortsiktig gjeld balanseføres til nominelt beløp på etableringstidspunktet. Anleggsmidler vurderes til anskaffelseskost. Varige anleggsmidler avskrives etter en fornuftig avskrivningsplan. Anleggsmidlene nedskrives til virkelig verdi ved verdifall som ikke forventes å være forbigående. Langsiktig gjeld med unntak av andre avsetninger balanseføres til nominelt beløp på etableringstidspunktet.

#### Fordringer

Kundefordringer og andre fordringer er oppført i balansen til pålydende etter fradrag for avsetning til forventet tap. Avsetning til tap gjøres på grunnlag av individuelle vurderinger av de enkelte fordringene.

#### Varige driftsmidler

Varige driftsmidler balanseføres og avskrives over driftsmidlenes levetid dersom de har antatt levetid over 3 år og har en kostpris som overstiger kr 15 000. Direkte vedlikehold av driftsmidler kostnadsføres løpende under driftskostnader, mens påkostninger eller forbedringer tillegges driftsmidlets kostpris og avskrives i takt med driftsmidlet.

#### Skatt

Skattekostnaden i resultatregnskapet omfatter både periodens betalbare skatt og endring i utsatt skatt. Utsatt skatt er beregnet med 22% på grunnlag av de midlertidige forskjeller som eksisterer mellom regnskapsmessige og skattemessige verdier, samt skattemessig underskudd til fremføring ved utgangen av regnskapsåret. Skatteøkende og skattereduserende midlertidige forskjeller som reverserer eller kan reversere i samme periode er fastsatt og skattevirkningen er beregnet på nettogrunnlaget.

Selskapet har ikke endret regnskapsprinsipp fra 2022 til 2023.



MARIA SKAPPEL HOLZWEILER AS  
927 112 396

## Note 1 - Fordringer

Fordringer som forfaller senere enn ett år etter regnskapsårets slutt	5 010 959
---	-----------

### Mer om fordringer

Selskapet har i regnskapsår 2023 gitt kr 5 000 000 i lån til Holzweiler Holding AS. Lånet er rentebærende med 8 % per annum, og skal tilbakebetales innen 24 måneder fra datoen låneavtalen ble signert.

## Note 2 - Spesifisering av skatt

Skattekostnad	2023	2022
Betalbar skatt på alminnelig inntekt	185 444	145 680
<b>Skattekostnad</b>	<b>185 444</b>	<b>145 680</b>
<b>Skattepliktig inntekt</b>		
Resultat før skatt	786 302	42 511 567
Permanente forskjeller	56 627	-41 843 813
- Anvendelse av fremførbart underskudd	0	-5 570
<b>Skattepliktig inntekt</b>	<b>842 929</b>	<b>662 184</b>
<b>Betalbar skatt i balansen</b>		
Betalbar skatt på årets resultat	185 444	145 680
Sum betalbar skatt i balansen	185 444	145 680

## Note 3 - Varige driftsmidler og immaterielle eiendeler

	Varige driftsmidler
Anskaffelseskost 01.01.	0
Tilgang i året	16 499
Avgang i året	0
<b>Anskaffelseskost 31.12.</b>	<b>16 499</b>
Samlede avskrivninger, nedskrivninger og reverseringer av nedskrivninger	0
<b>Balanseført verdi per 31.12.</b>	<b>16 499</b>

## Note 4 - Investeringer i tilknyttet selskap

Selskapet har aksjer i følgende tilknyttet selskap:

Tilknyttet selskap	Eierandel %	Årsresultat 31.12.22	Balanseført EK 31.12.22
SAM Krøttøy AS	33,33	(227 792)	(197 792)
<b>Mellomværende med tilknyttet selskap</b>			<b>31.12.2023</b>
SAM Krøttøy AS			2 783 333



MARIA SKAPPEL HOLZWEILER AS  
927 112 396

## Note 5 - Investeringer i aksjer og andeler

Selskapet har følgende langsiktige investeringer:

	Antall aksjer	Kostpris
Holzweiler Holding AS	168 720	1 687
SAM Invest AS	30	3 000

Aksjeinvesteringer er bokført til anskaffelseskost.

Mellomværende med SAM Invest AS: **245 000**

## Note 6 - Aksjekapital

Aksjeklasse	Antall aksjer	Aksjenes pålydende	Bokført verdi
Ordinære	1 000	42	42 000

Aksjonærer	Antall aksjer	Eierandel %	Aksjeklasse
Maria A S Holzweiler	1 000	100,00	Ordinære

## Note 7 - Egenkapital

	Aksjekapital	Overkurs	Annen innsk. EK	Opptjent egenkapital	Sum
Egenkapital 31.12.2022	42 000	192 109	-5 570	43 203 487	43 432 026
Årsresultat	0	0	0	600 858	600 858
Tilleggsutbytte i løpet av året, basert på siste fastsatte regnskap	0	0	0	-2 000 000	-2 000 000
<b>Egenkapital 31.12.2023</b>	<b>42 000</b>	<b>192 109</b>	<b>-5 570</b>	<b>41 804 345</b>	<b>42 032 884</b>

## Antall årsverk

Selskapet har ikke hatt ansatte i løpet av regnskapsåret.