



ÅRSREGNSKAPET FOR REGNSKAPSÅRET 2022 - GENERELL INFORMASJON

Enheten

Organisasjonsnummer: 925 818 151
Organisasjonsform: Aksjeselskap
Foretaksnavn: SAND BUTIKKDRIFT AS
Forretningsadresse: Øvre-Dalane 10
4230 SAND

Regnskapsår

Årsregnskapets periode: 01.01.2022 - 31.12.2022

Konsern

Morselskap i konsern: Nei

Regnskapsregler

Regler for små foretak benyttet: Ja
Benyttet ved utarbeidelsen av årsregnskapet til selskapet: Regnskapslovens alminnelige regler

Årsregnskapet fastsatt av kompetent organ

Bekreftet av representant for selskapet: Merete Lille
Dato for fastsettelse av årsregnskapet: 12.05.2023

Grunnlag for avgivelse

År 2022: Årsregnskapet er elektronisk innlevert
År 2021: Tall er hentet fra elektronisk innlevert årsregnskap fra 2022

Det er ikke krav til at årsregnskapet m.v. som sendes til Regnskapsregisteret er undertegnet. Kontrollen på at dette er utført ligger hos revisor/enhetens øverste organ. Sikkerheten ivaretas ved at innsender har rolle/rettighet for innsending av årsregnskapet via Altinn, og ved at det bekreftes at årsregnskapet er fastsatt av kompetent organ.

Brønnøysundregistrene, 03.07.2024



Resultatregnskap

Beløp i: NOK	Note	2022	2021
RESULTATREGNSKAP			
Inntekter			
Salgsinntekt		31 237 385	35 315 452
Annen driftsinntekt		225 239	139 726
Sum inntekter		31 462 624	35 455 179
Kostnader			
Varekostnad		24 588 960	27 303 538
Lønnskostnad	1	3 149 268	2 992 605
Avskrivning		61 053	9 915
Annen driftskostnad		4 876 250	4 590 355
Sum kostnader		32 675 530	34 896 412
Driftsresultat		-1 212 907	558 767
Finansinntekter og finanskostnader			
Annen renteinntekt		32	318
Sum finansinntekter		32	318
Rentekostnad til foretak i samme konsern		48 768	
Annen rentekostnad		61 567	9 213
Sum finanskostnader		110 335	9 213
Netto finans		-110 303	-8 895
Ordinært resultat før skattekostnad		-1 323 210	549 871
Skattekostnad på resultat		-288 652	123 343
Ordinært resultat etter skattekostnad		-1 034 558	426 528
Årsresultat		-1 034 558	426 528
Årsresultat etter minoritetsinteresser		-1 034 558	426 528
Totalresultat		-1 034 558	426 528
Overføringer og disponeringer			



Resultatregnskap

Beløp i: NOK	Note	2022	2021
Overført fra annen innskutt egenkapital		-538 589	
Konsernbidrag			440 884
Avsatt til annen egenkapital			728 653
Avsatt til annen innskutt egenkapital			5 570
Overført fra overkurs		-495 969	-748 578
Sum overføringer og disponeringer		-1 034 558	426 528



Balanse

Beløp i: NOK	Note	2022	2021
BALANSE - EIENDELER			
Anleggsmidler			
Immaterielle eiendeler			
Utsatt skattefordel		137 032	290
Sum immaterielle eiendeler		137 032	290
Varige driftsmidler			
Driftsløsøre, inventar, verktøy, kontormaskiner o.l.		274 578	20 011
Sum varige driftsmidler		274 578	20 011
Finansielle anleggsmidler			
Obligasjoner og andre fordringer		36 000	36 000
Sum finansielle anleggsmidler		36 000	36 000
Sum anleggsmidler		447 610	56 301
Omløpsmidler			
Varer			
Sum varer	2	2 407 000	2 784 000
Fordringer			
Kundefordringer		196 561	163 638
Konsernfordringer		690 499	
Andre kortsiktige fordringer		1 086 179	1 189 930
Sum fordringer		1 973 239	1 353 568
Bankinnskudd, kontanter og lignende			
Bankinnskudd, kontanter o.l.		1 477 743	715 550
Sum bankinnskudd, kontanter og lignende		1 477 743	715 550
Sum omløpsmidler		5 857 982	4 853 118
SUM EIENDELER		6 305 592	4 909 418

BALANSE - EGENKAPITAL OG GJELD



Balanse

Beløp i: NOK	Note	2022	2021
Egenkapital			
Innskutt egenkapital			
Aksjekapital (1 000 aksjer á kr 300)		300 000	300 000
Overkurs		200 000	695 969
Sum innskutt egenkapital		500 000	995 969
Sum egenkapital		500 000	995 969
Gjeld			
Langsiktig gjeld			
Annen langsiktig gjeld			
Gjeld til kredittinstitusjoner	2		
Langsiktig konserngjeld		2 974 893	212 000
Øvrig langsiktig gjeld	2		
Sum annen langsiktig gjeld		2 974 893	212 000
Sum langsiktig gjeld		2 974 893	212 000
Kortsiktig gjeld			
Leverandørgjeld		1 719 460	2 401 590
Skyldige offentlige avgifter		154 119	193 001
Konserngjeld		394 805	565 236
Annen kortsiktig gjeld		562 315	541 624
Sum kortsiktig gjeld		2 830 699	3 701 450
Sum gjeld		5 805 592	3 913 450
SUM EGENKAPITAL OG GJELD		6 305 592	4 909 418



Brønnøysundregistrene

ÅRSREGNSKAP FOR REGNSKAPSÅRET 2022 - GENERELL INFORMASJON

Journalnummer: 2023 470493

Enheten

Organisasjonsnummer: 925 818 151
Organisasjonsform: Aksjeselskap
Foretaksnavn: SAND BUTIKKDRIFT AS
Forretningsadresse: Øvre-Dalane 10
4230 SAND

Regnskapsår

Årsregnskapets periode: 01.01.2022 - 31.12.2022

Konsern

Morselskap i konsern: Nei

Regnskapsregler

Regler for små foretak benyttet: Ja
Benyttet ved utarbeidelsen av
årsregnskapet til selskapet: Regnskapslovens alminnelige regler

Årsregnskapet fastsatt av kompetent organ

Bekreftet av representant for selskapet: Merete Lille
Dato for fastsettelse av årsregnskapet: 12.05.2023

Revisjon

Årsregnskapet er utarbeidet av ekstern
autorisert regnskapsfører: Ja
Ekstern autorisert regnskapsfører har i
løpet av regnskapsåret bistått ved den
løpende regnskapsføringen eller utført
andre tjenester for selskapet enn å
utarbeide årsregnskapet: Ja

Grunnlag for avgivelse

År 2022: Årsregnskap er elektronisk innlevert.
År 2021: Tall er hentet fra elektronisk innlevert årsregnskap fra 2022.

Det er ikke krav til at årsregnskapet m.v. som sendes til Regnskapsregisteret er undertegnet. Kontrollen på at dette er utført ligger hos revisor/enhetens øverste organ. Sikkerheten ivaretas ved at innsender har rolle/rettighet for innsending av årsregnskapet via Altinn, og ved at det bekreftes at årsregnskapet er fastsatt av kompetent organ.

Brønnøysundregistrene, 14.06.2023

Brønnøysundregistrene
Postadresse: Postboks 900, 8910 Brønnøysund
Telefon: 75 00 75 00
E-post: firmapost@brreg.no Internett: www.brreg.no
Organisasjonsnummer: 974 760 673



Organisasjonsnr: 925 818 151
SAND BUTIKKDRIFT AS

RESULTATREGNSKAP

Beløp i: NOK	Note	2022	2021
RESULTATREGNSKAP			
Inntekter			
Salgsinntekt		31 237 385	35 315 452
Annen driftsinntekt		225 239	139 726
Sum inntekter		31 462 624	35 455 179
Kostnader			
Varekostnad		24 588 960	27 303 538
Lønnskostnad	1	3 149 268	2 992 605
Avskrivning		61 053	9 915
Annen driftskostnad		4 876 250	4 590 355
Sum kostnader		32 675 530	34 896 412
Driftsresultat		-1 212 907	558 767
Finansinntekter og finanskostnader			
Annen renteinntekt		32	318
Sum finansinntekter		32	318
Rentekostnad til foretak i samme konsern		48 768	
Annen rentekostnad		61 567	9 213
Sum finanskostnader		110 335	9 213
Netto finans		-110 303	-8 895
Ordinært resultat før skattekostnad		-1 323 210	549 871
Skattekostnad på resultat		-288 652	123 343
Ordinært resultat etter skattekostnad		-1 034 558	426 528
Årsresultat		-1 034 558	426 528
Årsresultat etter minoritetsinteresser		-1 034 558	426 528
Totalresultat		-1 034 558	426 528
Overføringer og disponeringer			
Overført fra annen innskutt egenkapital		-538 589	
Konsernbidrag			440 884
Avsatt til annen egenkapital			728 653
Avsatt til annen innskutt egenkapital			5 570



Overført fra overkurs	-495 969	-748 578
Sum overføringer og disponeringer	-1 034 558	426 528



Organisasjonsnr: 925 818 151
SAND BUTIKKDRIFT AS

BALANSE

Beløp i: NOK	Note	2022	2021
BALANSE - EIENDELER			
Anleggsmidler			
Immaterielle eiendeler			
Utsatt skattefordel		137 032	290
Sum immaterielle eiendeler		137 032	290
Varige driftsmidler			
Driftsløsøre, inventar, verktøy, kontormaskiner o. l.		274 578	20 011
Sum varige driftsmidler		274 578	20 011
Finansielle anleggsmidler			
Obligasjoner og andre fordringer		36 000	36 000
Sum finansielle anleggsmidler		36 000	36 000
Sum anleggsmidler		447 610	56 301
Omløpsmidler			
Varer			
Sum varer	2	2 407 000	2 784 000
Fordringer			
Kundefordringer		196 561	163 638
Konsernfordringer		690 499	
Andre kortsiktige fordringer		1 086 179	1 189 930
Sum fordringer		1 973 239	1 353 568
Bankinnskudd, kontanter og lignende			
Bankinnskudd, kontanter o. l.		1 477 743	715 550
Sum bankinnskudd, kontanter og lignende		1 477 743	715 550
Sum omløpsmidler		5 857 982	4 853 118
SUM EIENDELER		6 305 592	4 909 418
BALANSE - EGENKAPITAL OG GJELD			
Egenkapital			
Innskutt egenkapital			
Aksjekapital (1 000 aksjer á kr 300)		300 000	300 000



Overkurs	200 000	695 969
Sum innskutt egenkapital	500 000	995 969
Sum egenkapital	500 000	995 969
Gjeld		
Langsiktig gjeld		
Annen langsiktig gjeld		
Gjeld til		
kredittinstitusjoner	2	
Langsiktig konserngjeld	2 974 893	212 000
Øvrig langsiktig gjeld	2	
Sum annen langsiktig gjeld	2 974 893	212 000
Sum langsiktig gjeld	2 974 893	212 000
Kortsiktig gjeld		
Leverandørgjeld	1 719 460	2 401 590
Skyldige offentlige avgifter	154 119	193 001
Konserngjeld	394 805	565 236
Annen kortsiktig gjeld	562 315	541 624
Sum kortsiktig gjeld	2 830 699	3 701 450
Sum gjeld	5 805 592	3 913 450
SUM EGENKAPITAL OG GJELD	6 305 592	4 909 418



Organisasjonsnr: 925 818 151
SAND BUTIKKDRIFT AS

NOTEOPPLYSNINGER - SELSKAP - alle poster oppgitt i hele tall

Note

Antall årsverk i regnskapsåret
9.00

<u>Sum</u>	<u>Beløp</u>
<u>Balanseført verdi 31.12.</u>	<u>Varige driftsmidler Immaterielle eiend.</u>

Konsernregnskap

Morselskapet sitt navn

Forretningskontor for morselskapet

Begrunnelse for at datterselskap er utelatt fra konsolideringen

<u>Samlet beløp - tilknyttet selskap</u>	<u>Årets</u>	<u>Fjorårets</u>
--	--------------	------------------

<u>Samlet beløp - foretak i samme konsern</u>	<u>Årets</u>	<u>Fjorårets</u>
---	--------------	------------------

<u>Samlet beløp - foretak i samme konsern</u>	<u>Årets</u>	<u>Fjorårets</u>
---	--------------	------------------

<u>Samlet beløp - felles kontrollert virksomhet</u>	<u>Årets</u>	<u>Fjorårets</u>
---	--------------	------------------

<u>Pantstillelse</u>	<u>Beløp</u>
----------------------	--------------

<u>Beholdning av egne aksjer</u>	<u>Antall</u>	<u>Pålydende</u>	<u>Andel av aksjek.</u>
----------------------------------	---------------	------------------	-------------------------



Resultatregnskap 01.01. - 31.12.			
Old Taun AS			
Driftsinntekter og driftskostnader	Note	2022	2021
Driftsinntekter			
Salgsinntekt		31 237 385	35 315 452
Annen driftsinntekt		225 239	139 726
Sum driftsinntekter		<u>31 462 624</u>	<u>35 455 179</u>
Driftskostnader			
Varekostnad		24 588 960	27 303 538
Lønnskostnad	1	3 149 268	2 992 605
Avskrivning		61 053	9 915
Annen driftskostnad		4 876 250	4 590 355
Sum driftskostnader		<u>32 675 530</u>	<u>34 896 412</u>
Driftsresultat		<u>-1 212 907</u>	<u>558 767</u>
Finansposter			
Annen renteinntekt		32	318
Rentekostnad til foretak i samme konsern		-48 768	0
Annen rentekostnad		-61 567	-9 213
Sum finansposter		<u>-110 303</u>	<u>-8 895</u>
Ordinært resultat før skattekostnad		<u>-1 323 210</u>	<u>549 871</u>
Skattekostnad på resultat		-288 652	123 343
Årsresultat		<u>-1 034 558</u>	<u>426 528</u>
Overføringer og disponeringer			
Avsatt konsernbidrag (etter skatt)		0	440 884
Avsatt til annen egenkapital		0	728 653
Avsatt til annen innskutt egenkapital		0	5 570
Overført fra annen innskutt egenkapital		-538 589	0
Overført fra overkurs		-495 969	-748 578
Sum overføringer og disponeringer		<u>-1 034 558</u>	<u>426 528</u>




Balanse pr. 31.12.			
Old Taun AS			
EIENDELER	Note	2022	2021
Anleggsmidler			
Immaterielle eiendeler			
Utsatt skattefordel		137 032	290
Sum immaterielle eiendeler		137 032	290
Varige driftsmidler			
Driftsløsøre, inventar, verktøy, kontormaskiner o.l.		274 578	20 011
Sum varige driftsmidler		274 578	20 011
Finansielle anleggsmidler			
Obligasjoner og andre fordringer		36 000	36 000
Sum finansielle anleggsmidler		36 000	36 000
Sum anleggsmidler		447 610	56 301
Omløpsmidler			
Varer	2	2 407 000	2 784 000
Fordringer			
Kundefordringer		196 561	163 638
Konsernfordringer		690 499	0
Andre kortsiktige fordringer		1 086 179	1 189 930
Sum fordringer		1 973 239	1 353 568
Bankinnskudd, kontanter o.l.		1 477 743	715 550
Sum omløpsmidler		5 857 982	4 853 118
Sum eiendeler		6 305 592	4 909 418
Old Taun AS			Side 2

**Balanse pr. 31.12.**

Old Taun AS

EGENKAPITAL OG GJELD	Note	2022	2021
Egenkapital			
Innskutt egenkapital			
Aksjekapital (1 000 aksjer á kr 300)		300 000	300 000
Overkurs		200 000	695 969
Sum innskutt egenkapital		500 000	995 969
Sum egenkapital		500 000	995 969
Gjeld			
Avsetning for forpliktelser			
Annen langsiktig gjeld			
Konserngjeld		2 974 893	212 000
Sum annen langsiktig gjeld		2 974 893	212 000
Kortsiktig gjeld			
Leverandørgjeld		1 719 460	2 401 590
Skyldige offentlige avgifter		154 119	193 001
Konserngjeld		394 805	565 236
Annen kortsiktig gjeld		562 315	541 624
Sum kortsiktig gjeld		2 830 699	3 701 450
Sum gjeld		5 805 592	3 913 450
Sum gjeld og egenkapital		6 305 592	4 909 418

Sand, 28.04.2023


Christian Lykke (May 3, 2023 15:09 GMT+2)
Christian Lykke
styreleder



Old Taun AS

Noter til årsregnskapet 2022

Regnskapsprinsipper

Årsregnskapet er satt opp i samsvar med regnskapsloven og NRS 8 - God regnskapsskikk for små foretak.

Driftsinntekter

Inntekt ved salg av varer og tjenester vurderes til virkelig verdig av vederlaget, netto etter fradrag for merverdigavgift, returer, rabatter og andre avslag. Inntektsføring ved salg av varer skjer på leveringstidspunktet. Tjenester inntektsføres etterhvert som de leveres.

Skatt

Skattekostnaden i resultatregnskapet omfatter både periodens betalbare skatt og endring i utsatt skatt. Utsatt skatt er beregnet med 22% på grunnlag av de midlertidige forskjeller som eksisterer mellom regnskapsmessige og skattemessige verdier, samt ligningsmessig underskudd til fremføring ved utgangen av regnskapsåret. Skatteøkende og skattereduserende midlertidige forskjeller som reverserer eller kan reverseres i samme periode er utlignet og nettoført. Oppføring av utsatt skattefordel på netto skattereduserende forskjeller som ikke er utlignet og underskudd til fremføring, er begrunnet med antatt fremtidig inntjening. Utsatt skatt og skattefordel som kan balanseføres er oppført netto i balansen.

Skatt på avgitt konsernbidrag er ført direkte mot skatt i balansen (føringen skjer mot betalbar skatt hvis konsernbidraget har hatt virkning på betalbar skatt og mot utsatt skatt hvis konsernbidraget har hatt virkning på utsatt skatt).

Klassifisering og vurdering av balanseposter

Eiendeler bestemt til varig eie eller bruk er klassifisert som anleggsmidler. Eiendeler som er tilknyttet varekretsløpet er klassifisert som omløpsmidler. Fordringer klassifiseres som omløpsmidler hvis de skal tilbakebetales i løpet av ett år etter utbetalingstidspunktet. For gjeld er analoge kriterier lagt til grunn.

Omløpsmidler vurderes til laveste av anskaffelseskost og virkelig verdi. Kortsiktig gjeld balanseføres til nominelt beløp på etableringstidspunktet.

Anleggsmidler vurderes til anskaffelseskost. Varige anleggsmidler som forringes i verdi avskrives lineært over forventet økonomisk levetid. Anleggsmidlene nedskrives til virkelig verdi ved verdifall som ikke forventes å være forbigående. Langsiktig gjeld i norske kroner med unntak av andre avsetninger balanseføres til nominelt beløp på etableringstidspunktet.

Varer

Lager av innkjøpte varer er verdsatt til laveste av anskaffelseskost etter FIFO - prinsippet og virkelig verdi. Det foretas nedskrivning for påregnelig ukurans.

Fordringer

Kundefordringer og andre fordringer er oppført i balansen til pålydende etter fradrag for avsetning til forventet tap. Avsetning til tap gjøres på grunnlag av individuelle vurderinger av de enkelte fordringene. I tillegg gjøres det for øvrige kundefordringer en spesifisert avsetning for å dekke antatt tap.



Old Taun AS

Noter til årsregnskapet 2022

Pensjonsforpliktelser

Selskapet har en innskuddsbasert pensjonsordning som tilfredsstiller kravene i lov om obligatorisk tjenstepensjon.



Old Taun AS

Noter til årsregnskapet 2022

Note 1 Lønnskostnader, antall ansatte, godtgjørelser, lån til ansatte mm.

Lønnskostnader	2022	2021
Lønninger	2 835 286	2 720 141
Arbeidsgiveravgift	316 727	304 557
Pensjonskostnader	51 220	36 775
Andre ytelser	-53 965	-68 868
Sum	3 149 268	2 992 605
Sysselsatte årsverk	8	8

Det er ikke gitt lån/sikkerhetsstillelse til daglig leder, styrets leder eller andre nærstående parter.

Note 2 Pantstillelser og garantier m.v.

Varelageret er stilt som sikkerhet for gjeld i I. K. Lykke AS og I. K. Lykke Drift AS.








342_Old Taun AS_regnskap

Final Audit Report

2023-05-03

Created:	2023-05-03
By:	Merete Lille (merete.lille@bunnpris.no)
Status:	Signed
Transaction ID:	CBJCHBCAABAAQ8ADmQ7OSUBrTF7Qht8JNiKFNt8wn_m

"342_Old Taun AS_regnskap" History

-  Document created by Merete Lille (merete.lille@bunnpris.no)
2023-05-03 - 12:31:09 PM GMT- IP address: 89.248.8.30
-  Document emailed to Christian Lykke (christian.lykke@bunnpris.no) for signature
2023-05-03 - 12:31:31 PM GMT
-  Email viewed by Christian Lykke (christian.lykke@bunnpris.no)
2023-05-03 - 1:09:07 PM GMT- IP address: 77.16.214.75
-  Document e-signed by Christian Lykke (christian.lykke@bunnpris.no)
Signature Date: 2023-05-03 - 1:09:21 PM GMT - Time Source: server- IP address: 77.16.214.75
-  Agreement completed.
2023-05-03 - 1:09:21 PM GMT



Til generalforsamlingen i Old Taun AS

Uavhengig revisors beretning

Konklusjon

Vi har revidert årsregnskapet for Old Taun AS som består av balanse per 31. desember 2022, resultatregnskap for regnskapsåret avsluttet per denne datoen og noter til årsregnskapet, herunder et sammendrag av viktige regnskapsprinsipper.

Etter vår mening

- oppfyller årsregnskapet gjeldende lovkrav, og
- gir årsregnskapet et rettviseende bilde av selskapets finansielle stilling per 31. desember 2022, og av dets resultater for regnskapsåret avsluttet per denne datoen i samsvar med regnskapslovens regler og god regnskapsskikk i Norge.

Grunnlag for konklusjonen

Vi har gjennomført revisjonen i samsvar med International Standards on Auditing (ISA-ene). Våre oppgaver og plikter i henhold til disse standardene er beskrevet nedenfor under *Revisors oppgaver og plikter ved revisjonen av årsregnskapet*. Vi er uavhengige av selskapet i samsvar med kravene i relevante lover og forskrifter i Norge og International Code of Ethics for Professional Accountants (inkludert internasjonale uavhengighetsstandarder) utstedt av International Ethics Standards Board for Accountants (IESBA-reglene), og vi har overholdt våre øvrige etiske forpliktelser i samsvar med disse kravene. Innhentet revisjonsbevis er etter vår vurdering tilstrekkelig og hensiktsmessig som grunnlag for vår konklusjon.

Styrets ansvar for årsregnskapet

Styret (ledelsen) er ansvarlige for å utarbeide årsregnskapet og for at det gir et rettviseende bilde i samsvar med regnskapslovens regler og god regnskapsskikk i Norge. Ledelsen er også ansvarlig for slik internkontroll som den finner nødvendig for å kunne utarbeide et årsregnskap som ikke inneholder vesentlig feilinformasjon, verken som følge av misligheter eller utilsiktede feil.

Ved utarbeidelsen av årsregnskapet må ledelsen ta standpunkt til selskapets evne til fortsatt drift og opplyse om forhold av betydning for fortsatt drift. Forutsetningen om fortsatt drift skal legges til grunn for årsregnskapet så lenge det ikke er sannsynlig at virksomheten vil bli avvirket.

Revisors oppgaver og plikter ved revisjonen av årsregnskapet

Vårt mål er å oppnå betryggende sikkerhet for at årsregnskapet som helhet ikke inneholder vesentlig feilinformasjon, verken som følge av misligheter eller utilsiktede feil, og å avgi en revisjonsberetning som inneholder vår konklusjon. Betryggende sikkerhet er en høy grad av sikkerhet, men ingen garanti for at en revisjon utført i samsvar med ISA-ene, alltid vil avdekke vesentlig feilinformasjon. Feilinformasjon kan oppstå som følge av misligheter eller utilsiktede feil. Feilinformasjon er å anse som vesentlig dersom den enkeltvis eller samlet med rimelighet kan forventes å påvirke de økonomiske beslutningene som brukerne foretar på grunnlag av årsregnskapet.


PricewaterhouseCoopers AS, Brattørkaia 17B, Postboks 6365 Torgard, NO-7492 Trondheim
T: 02316, org. no.: 987 009 713 MVA, www.pwc.no

Statsautoriserte revisorer, medlemmer av Den norske Revisorforening og autorisert regnskapsførerselskap



For videre beskrivelse av revisors oppgaver og plikter vises det til:
<https://revisorforeningen.no/revisjonsberetninger>

Trondheim, 28. april 2023
PricewaterhouseCoopers AS


Ronny Lysmen
Statsautorisert revisor