



ÅRSREGNSKAPET FOR REGNSKAPSÅRET 2020 - GENERELL INFORMASJON

Enheten

Organisasjonsnummer: 991 927 603
Organisasjonsform: Aksjeselskap
Foretaksnavn: RETAIL24 HOLDING AS
Forretningsadresse: Meltzers gate 4
0257 OSLO

Regnskapsår

Årsregnskapets periode: 01.01.2020 - 31.12.2020

Konsern

Mørselskap i konsern: Ja
Konsernregnskap lagt ved: Ja

Regnskapsregler

Regler for små foretak benyttet: Nei
Benyttet ved utarbeidelsen av årsregnskapet til selskapet: Regnskapslovens alminnelige regler
Benyttet ved utarbeidelsen av årsregnskapet til konsernet: Regnskapslovens alminnelige regler

Årsregnskapet fastsatt av kompetent organ

Bekreftet av representant for selskapet: Tore Eide
Dato for fastsettelse av årsregnskapet: 07.07.2021

Grunnlag for avgivelse

År 2020: Årsregnskapet er elektronisk innlevert
År 2019: Tall er hentet fra elektronisk innlevert årsregnskap fra 2020

Det er ikke krav til at årsregnskapet m.v. som sendes til Regnskapsregisteret er undertegnet. Kontrollen på at dette er utført ligger hos revisor/enhetens øverste organ. Sikkerheten ivaretas ved at innsender har rolle/rettighet for innsending av årsregnskapet via Altinn, og ved at det bekreftes at årsregnskapet er fastsatt av kompetent organ.

Brønnøysundregistrene, 04.09.2022



Resultatregnskap

Beløp i: NOK	Note	2020	2019
RESULTATREGNSKAP			
Inntekter			
Salgsinntekt		0	7 152
Annen driftsinntekt		0	1 353 016
Sum inntekter		0	1 360 168
Kostnader			
Annen driftskostnad		223 987	366 292
Sum kostnader		223 987	366 292
Driftsresultat		-223 987	993 876
Finansinntekter og finanskostnader			
Renteinntekt fra foretak i samme konsern		197 415	179 406
Annen renteinntekt		15 436	5 019
Annen finansinntekt		1 778 995	1 796 237
Sum finansinntekter		1 991 846	1 980 662
Nedskrivning av finanseille anleggsmidler		2 160 000	7 100 000
Rentekostnad til foretak i samme konsern		327 701	293 488
Annen rentekostnad		29 030	37 891
Annen finanskostnad		0	93 029
Sum finanskostnader		2 516 731	7 524 408
Netto finans		-524 885	-5 543 746
Ordinært resultat før skattekostnad		-748 872	-4 549 870
Skattekostnad		0	110 437
Ordinært resultat etter skattekostnad		-748 872	-4 660 307
Årsresultat		-748 872	-4 660 307
Overføringer og disponeringer			
Tilleggsutbytte		0	1 791 900
Overført annen EK		-748 872	-6 452 207
Sum overføringer og disponeringer		-748 872	-4 660 307



Resultatregnskap

Beløp i: NOK	Note	2020	2019
---------------------	-------------	-------------	-------------



Balanse

Beløp i: NOK	Note	2020	2019
BALANSE - EIENDELER			
Anleggsmidler			
Immaterielle eiendeler			
Finansielle anleggsmidler			
Investering i datterselskap		14 376 753	12 536 992
Lån til foretak i samme konsern		13 817 250	10 060 491
Investeringer i tilknyttet selskap		0	3 482 620
Lån til tilknyttet selskap og felles kontrollert virksomhet		0	557 246
Sum finansielle anleggsmidler		28 194 003	26 637 349
Sum anleggsmidler		28 194 003	26 637 349
Omløpsmidler			
Varer			
Fordringer			
Kundefordringer		197 415	179 406
Andre fordringer		509 889	508 973
Sum fordringer		707 304	688 379
Bankinnskudd, kontanter og lignende			
Bank		1 932 420	1 094 696
Sum bankinnskudd, kontanter og lignende		1 932 420	1 094 696
Sum omløpsmidler		2 639 724	1 783 075
SUM EIENDELER		30 833 727	28 420 424
BALANSE - EGENKAPITAL OG GJELD			
Egenkapital			
Innskutt egenkapital			
Aksjekapital		101 000	101 000
Beholdning av egne aksjer		-1 738	-1 738



Balanse

Beløp i: NOK	Note	2020	2019
Sum innskutt egenkapital		99 262	99 262
Opptjent egenkapital			
Annen egenkapital		11 263 380	12 012 253
Sum opptjent egenkapital		11 263 380	12 012 253
Sum egenkapital		11 362 642	12 111 515
Gjeld			
Langsiktig gjeld			
Annen langsiktig gjeld			
Langsiktig konserngjeld		12 630 638	9 459 805
Øvrig langsiktig gjeld		0	365 938
Sum annen langsiktig gjeld		12 630 638	9 825 743
Sum langsiktig gjeld		12 630 638	9 825 743
Kortsiktig gjeld			
Leverandørgjeld		360 507	346 865
Betalbar skatt		0	110 437
Kortsiktig konserngjeld		6 479 939	6 025 864
Sum kortsiktig gjeld		6 840 446	6 483 166
Sum gjeld		19 471 084	16 308 909
SUM EGENKAPITAL OG GJELD		30 833 726	28 420 424



Konsernets resultatregnskap

Beløp i: NOK	Note	2020	2019
RESULTATREGNSKAP			
Inntekter			
Salgsinntekt	10	212 843 560	202 991 254
Annen driftsinntekt		688 203	3 515 532
Sum inntekter		213 531 763	206 506 786
Kostnader			
Varkostnad		42 528 742	39 915 558
Lønnskostnad	2	151 432 052	147 997 412
Avskrivninger	3	1 925 563	1 827 779
Annen driftskostnad	2	15 327 482	16 382 424
Sum kostnader		211 213 839	206 123 173
Driftsresultat		2 317 924	383 613
Finansinntekter og finanskostnader			
Annen renteinntekt		192 054	65 054
Annen finansinntekt		284 835	76 787
Sum finansinntekter		476 889	141 841
Annen rentekostnad		202 419	160 111
Annen finanskostnad		183 103	156 535
Sum finanskostnader		385 522	316 646
Netto finans		91 367	-174 805
Ordinært resultat før skattekostnad		2 409 291	208 808
Skattekostnad	8	1 317 795	620 894
Ordinært resultat etter skattekostnad		1 091 496	-412 086
Årsresultat		1 091 496	-412 086
Minoritetsinteresser	6	38 453	4 704
Årsresultat etter minoritetsinteresser		1 053 043	-416 790
Overføringer og disponeringer			



Konsernets resultatregnskap

Beløp i: NOK	Note	2020	2019
Overført annen EK		1 053 043	-416 790
Sum overføringer og disponeringer		1 053 043	-416 790



Konsernets balanse

Beløp i: NOK	Note	2020	2019
BALANSE - EIENDELER			
Anleggsmidler			
Immaterielle eiendeler			
Datasystem	3	2 141 841	2 468 219
Utsatt skattefordel	8	696 301	0
Goodwill	3	326 450	470 876
Sum immaterielle eiendeler		3 164 592	2 939 095
Varige driftsmidler			
Driftsløsøre	3	635 287	721 873
Sum varige driftsmidler		635 287	721 873
Finansielle anleggsmidler			
Investering i datterselskap	12	15 200	0
Investeringer i tilknyttet selskap		0	3 482 620
Lån til tilknyttet selskap og felles kontrollert virksomhet	9	540 133	600 433
Innskuddsfond pensjon		59 637	121 955
Andre fordringer		277 556	119 833
Sum finansielle anleggsmidler		892 526	4 324 841
Sum anleggsmidler		4 692 405	7 985 809
Omløpsmidler			
Varer			
Varer		31 958	275 145
Sum varer		31 958	275 145
Fordringer			
Kundefordringer	7,9	39 388 217	43 627 454
Andre fordringer		8 830 604	6 132 803
Sum fordringer		48 218 821	49 760 257
Bankinnskudd, kontanter og lignende			
Bank	5	6 739 840	4 445 024
Sum bankinnskudd, kontanter og lignende		6 739 840	4 445 024



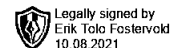
Konsernets balanse

Beløp i: NOK	Note	2020	2019
Sum omløpsmidler		54 990 619	54 480 426
SUM EIENDELER		59 683 024	62 466 235
BALANSE - EGENKAPITAL OG GJELD			
Egenkapital			
Innskutt egenkapital			
Aksjekapital	4,6	101 000	101 000
Beholdning av egne aksjer	4,6	-1 738	-1 738
Sum innskutt egenkapital		99 262	99 262
Opptjent egenkapital			
Annen egenkapital	6	11 499 033	12 200 273
Minoritetsinteresser	6	549 800	184 165
Sum opptjent egenkapital		12 048 833	12 384 438
Sum egenkapital		12 148 095	12 483 700
Gjeld			
Langsiktig gjeld			
Annen langsiktig gjeld			
Gjeld til kredittinstitusjoner		739 518	440 597
Øvrig langsiktig gjeld	9	386 793	3 727 750
Sum annen langsiktig gjeld		1 126 311	4 168 347
Sum langsiktig gjeld		1 126 311	4 168 347
Kortsiktig gjeld			
Gjeld til kredittinstitusjoner		36 461	405 150
Leverandørgjeld	9	1 814 095	4 754 565
Betalbar skatt	8	455 917	-134 014
Skyldige offentlige avgifter		15 836 654	17 165 127
Annen kortsiktig gjeld	9	28 265 491	23 623 361
Sum kortsiktig gjeld		46 408 618	45 814 189
Sum gjeld		47 534 929	49 982 536



Konsernets balanse

Beløp i: NOK	Note	2020	2019
SUM EGENKAPITAL OG GJELD		59 683 024	62 466 236



Til generalforsamlingen i Retail24 Holding AS

Grant Thornton
Revisjon AS
Kirkegata 15
0153 Oslo
Org.nr. 987 632 380
T: +47 22 20 04 00
E: grant@no.gt.com

UAVHENGIG REVISORS BERETNING

Konklusjon

Vi har revidert Retail24 Holding AS' årsregnskap som viser et underskudd for selskapsregnskapet på NOK 748.872 og et overskudd for konsernregnskapet på NOK 1.053.043 og etter vår mening:

- er årsregnskapet avgitt i samsvar med lov og forskrifter
- gir selskapsregnskapet et rettviseende bilde av den finansielle stillingen til Retail24 Holding AS per 31. desember 2020 og av selskapets resultater og kontantstrømmer for regnskapsåret som ble avsluttet per denne datoen i samsvar med regnskapslovens regler og god regnskapsskikk i Norge.
- gir konsernregnskapet et rettviseende bilde av den finansielle stillingen til konsernet Retail24 Holding AS per 31. desember 2020 og av konsernets resultater og kontantstrømmer for det avsluttede regnskapsåret i samsvar med regnskapslovens regler og god regnskapsskikk i Norge.

Årsregnskapet består av:

- selskapsregnskapet, som består av balanse per 31. desember 2020, resultatregnskap og kontantstrømoppstilling for regnskapsåret avsluttet per denne datoen og noter, herunder et sammendrag av viktige regnskapsprinsipper, og
- konsernregnskapet som består av balanse per 31. desember 2020, resultatregnskap og kontantstrømoppstilling for regnskapsåret avsluttet per denne datoen og noter, herunder et sammendrag av viktige regnskapsprinsipper.

Grunnlag for konklusjonen

Vi har gjennomført revisjonen i samsvar med lov, forskrift og god revisjonsskikk i Norge, herunder de internasjonale revisjonsstandardene International Standards on Auditing (ISA-ene). Våre oppgaver og plikter i henhold til disse standardene er beskrevet i Revisors oppgaver og plikter ved revisjon av årsregnskapet. Vi er uavhengige av selskapet slik det kreves i lov og forskrift, og har overholdt våre øvrige etiske forpliktelser i samsvar med disse kravene. Etter vår oppfatning er innhentet revisjonsbevis tilstrekkelig og hensiktsmessig som grunnlag for vår konklusjon.

Øvrig informasjon

Ledelsen er ansvarlig for øvrig informasjon. Øvrig informasjon består av årsberetningen, men inkluderer ikke årsregnskapet og revisjonsberetningen.

Grant Thornton Revisjon AS is a member of Grant Thornton International Ltd (GTL).
GTL and the member firms are not a worldwide partnership. GTL and each member firm is a separate legal entity. Services are delivered independently by the member firms. GTL does not provide services to clients. GTL and its member firms are not agents of, and do not obligate, one another and are not liable for one another's acts or omissions.

www.grantthornton.no



Grant Thornton

An instinct for growth™

Vår uttalelse om revisjonen av årsregnskapet dekker ikke øvrig informasjon, og vi attesterer ikke den øvrige informasjonen.

I forbindelse med revisjonen av årsregnskapet er det vår oppgave å lese øvrig informasjon med det formål å vurdere hvorvidt det foreligger vesentlig inkonsistens mellom øvrig informasjon og årsregnskapet, kunnskap vi har opparbeidet oss under revisjonen, eller hvorvidt den tilsynelatende inneholder vesentlig feilinformasjon. Dersom vi hadde konkludert med at den øvrige informasjonen inneholder vesentlig feilinformasjon er vi pålagt å rapportere det. Vi har ingenting å rapportere i så henseende.

Styrets og daglig leders ansvar for årsregnskapet

Styret og daglig leder (ledelsen) er ansvarlig for å utarbeide årsregnskapet i samsvar med lov og forskrifter, herunder for at det gir et rettviseende bilde i samsvar med regnskapslovens regler og god regnskapsskikk i Norge. Ledelsen er også ansvarlig for slik intern kontroll som den finner nødvendig for å kunne utarbeide et årsregnskap som ikke inneholder vesentlig feilinformasjon, verken som følge av misligheter eller feil.

Ved utarbeidelsen av årsregnskapet må ledelsen ta standpunkt til selskapets og konsernets evne til fortsatt drift og opplyse om forhold av betydning for fortsatt drift. Forutsetningen om fortsatt drift skal legges til grunn for årsregnskapet så lenge det ikke er sannsynlig at virksomheten vil bli avvirket.

Revisors oppgaver og plikter ved revisjonen av årsregnskapet

Vårt mål er å oppnå betryggende sikkerhet for at årsregnskapet som helhet ikke inneholder vesentlig feilinformasjon, verken som følge av misligheter eller utilsiktede feil, og å avgi en revisjonsberetning som inneholder vår konklusjon. Betryggende sikkerhet er en høy grad av sikkerhet, men ingen garanti for at en revisjon utført i samsvar med lov, forskrift og god revisjonsskikk i Norge, herunder ISA-ene, alltid vil avdekke vesentlig feilinformasjon som eksisterer. Feilinformasjon kan oppstå som følge av misligheter eller feil. Feilinformasjon blir vurdert som vesentlig dersom den enkeltvis eller samlet med rimelighet kan forventes å påvirke økonomiske beslutninger som brukerne foretar basert på årsregnskapet.

Som del av en revisjon i samsvar med lov, forskrift og god revisjonsskikk i Norge, herunder ISA-ene, utøver vi profesjonelt skjønn og utviser profesjonell skepsis gjennom hele revisjonen. I tillegg:

- identifiserer og anslår vi risikoen for vesentlig feilinformasjon i regnskapet, enten det skyldes misligheter eller utilsiktede feil. Vi utformer og gjennomfører revisjonshandlinger for å håndtere slike risikoer, og innhenter revisjonsbevis som er tilstrekkelig og hensiktsmessig som grunnlag for vår konklusjon. Risikoen for at vesentlig feilinformasjon som følge av misligheter ikke blir avdekket, er høyere enn for feilinformasjon som skyldes utilsiktede feil, siden misligheter kan innebære samarbeid, forfalskning, bevisste utelatelser, feilpresentasjoner eller overstyring av intern kontroll.
- opparbeider vi oss en forståelse av den interne kontroll som er relevant for revisjonen, for å utforme revisjonshandlinger som er hensiktsmessige etter omstendighetene, men ikke for å gi uttrykk for en mening om effektiviteten av selskapets interne kontroll.
- evaluerer vi hensiktsmessigheten av de anvendte regnskapsprinsippene, og rimeligheten av regnskapsestimater og tilhørende noteopplysninger utarbeidet av ledelsen er rimelige.
- konkluderer vi på hensiktsmessigheten av ledelsens bruk av fortsatt drift-forutsetningen ved avleggelsen av årsregnskapet, basert på innhentede revisjonsbevis, og hvorvidt det foreligger vesentlig usikkerhet knyttet til hendelser eller forhold som kan skape tvil av betydning om selskapets evne til fortsatt drift. Dersom vi



Grant Thornton

An instinct for growth™

konkluderer med at det eksisterer vesentlig usikkerhet, kreves det at vi i revisjonsberetningen henleder oppmerksomheten på tilleggsopplysningene i årsregnskapet, eller, dersom slike tilleggsopplysninger ikke er tilstrekkelige, at vi modifierer vår konklusjon om årsregnskapet og årsberetningen. Våre konklusjoner er basert på revisjonsbevis innhentet inntil datoen for revisjonsberetningen. Etterfølgende hendelser eller forhold kan imidlertid medføre at selskapet ikke fortsetter driften.

- evaluerer vi den samlede presentasjonen, strukturen og innholdet i årsregnskapet, inkludert tilleggsopplysningene, og hvorvidt årsregnskapet gir uttrykk for de underliggende transaksjonene og hendelsene på en måte som gir et rettviseende bilde.
- innhenter vi tilstrekkelig og hensiktsmessig revisjonsbevis vedrørende den finansielle informasjonen til enhetene eller forretningsområdene i konsernet for å kunne gi uttrykk for en mening om det konsoliderte årsregnskapet. Vi er ansvarlige for å lede, følge opp og gjennomføre konsernrevisjonen. Vi alene er ansvarlige for vår revisjonskonklusjon.

Vi kommuniserer med styret blant annet om det planlagte omfanget av revisjonen og til hvilken tid revisjonsarbeidet skal utføres. Vi utveksler også informasjon om forhold av betydning som vi har avdekket i løpet av revisjonen, herunder om eventuelle svakheter av betydning i den interne kontrollen.

Uttalelse om øvrige lovmessige krav

Konklusjon om årsberetningen

Basert på vår revisjon av årsregnskapet som beskrevet ovenfor, mener vi at opplysningene i årsberetningen, forutsetningen om fortsatt drift og forslaget til anvendelse av resultatet er konsistente med årsregnskapet og i samsvar med lov og forskrifter.

Konklusjon om registrering og dokumentasjon


Basert på vår revisjon av årsregnskapet som beskrevet ovenfor, og kontrollhandlinger vi har funnet nødvendig i henhold til internasjonal standard for attestasjonsoppdrag (ISAE) 3000 «Attestasjonsoppdrag som ikke er revisjon eller forenklet revisorkontroll av historisk finansiell informasjon», mener vi at ledelsen har oppfylt sin plikt til å sørge for ordentlig og oversiktlig registrering og dokumentasjon av selskapets regnskapsopplysninger i samsvar med lov, forskrift og god bokføringsskikk i Norge.

Oslo, 09.08.2021
Grant Thornton Revisjon AS

Erik Tolo Fostervold
Statsautorisert revisor
(Signert elektronisk)



Årsregnskap, årsberetning, kontantstrømoppstilling og revisjonsberetning
Retail24 Holding AS
2020

 rJVBnZXTd-SJNrhWQpu





Retail24 Holding AS

Resultatregnskap for perioden
1. januar til 31. desember

Retail24 Holding AS			Konsern	
2019	2020	Noter	2020	2019
NOK	NOK		NOK	NOK
7 152	0	Salgsinntekt	212 843 560	202 991 254
1 353 016	0	Annen driftsinntekt	688 203	3 515 532
1 360 168	0	Sum inntekter	213 531 763	206 506 786
Driftskostnad				
0	0	Varekostnad	42 528 742	39 915 558
0	0	Lønnskostnad	151 432 052	147 997 412
0	0	Avskrivinger	1 925 563	1 827 779
366 292	223 987	Annen driftskostnad	15 327 482	16 382 424
366 292	223 987	Sum driftskostnader	211 213 839	206 123 173
993 876	(223 987)	Driftsresultat	2 317 924	383 613
Finansinntekt og finanskostnad				
179 406	197 415	Renteinntekt konsernselskaper	0	0
5 019	15 436	Annen renteinntekt	192 054	65 054
1 796 237	1 778 995	Annen finansinntekt	284 835	76 787
7 100 000	2 160 000	Nedskrivning finansielle anleggsmidler	0	0
293 488	327 701	Rentekostnad konsernselskaper	0	0
37 891	29 030	Annen rentekostnad	202 419	160 111
93 029	0	Annen finanskostnad	183 103	156 535
(5 543 746)	(524 885)	Netto finansresultat	91 367	(174 805)
(4 549 870)	(748 872)	Ordinært resultat før skattekostnad	2 409 291	208 808
110 437	0	Skattekostnad på ordinært resultat	1 317 795	620 894
(4 660 307)	(748 872)	Årsresultat	1 091 496	(412 086)
		Minoritetsinteresser	(38 453)	(4 704)
		Årsresultat etter minoritetsinteresser	1 053 043	(416 790)
Overføringer				
(6 452 207)	(748 872)	Til / (fra) annen egenkapital	1 053 043	(416 790)
1 791 900	0	Tilleggsutbytte	0	0
(4 660 307)	(748 872)	Sum overføringer	1 053 043	(416 790)

rJVBrZXTd-SJNrhWQpu



Retail24 Holding AS

Balanse pr. 31. desember

Eiendeler

Retail24 Holding AS			Konsern	
2019	2020	Noter	2020	2019
NOK	NOK		NOK	NOK
Anleggsmidler				
Immaterielle eiendeler				
0	0	Goodwill	3 326 450	470 876
0	0	Datasystem	3 2 141 841	2 468 219
0	0	Utsatt skattefordel	8 696 301	0
0	0	<i>Sum immaterielle eiendeler</i>	3 164 592	2 939 095
Varige driftsmidler				
0	0	Tomt, bygninger og annen fast eiendom	3 0	0
0	0	Driftsløsøre, inventar, kontormaskiner	3 635 287	721 873
0	0	<i>Sum varige driftsmidler</i>	635 287	721 873
Finansielle anleggsmidler				
12 536 992	14 376 753	Aksjer i datterselskap	12 15 200	0
3 482 620	0	Aksjer i tilknyttet selskap	0	3 482 620
10 060 491	13 817 250	Lån til datterselskap	9 0	0
557 246	0	Lån tilknyttet selskap	9 540 133	600 433
0	0	Investering i aksjer og andeler	59 637	121 955
0	0	Andre fordringer	277 556	119 833
26 637 349	28 194 003	<i>Sum finansielle anleggsmidler</i>	892 526	4 324 841
26 637 349	28 194 003	Sum anleggsmidler	4 692 405	7 985 809
Omløpsmidler				
Varer				
0	0	Varebeholdninger	31 958	275 145
Fordringer				
179 406	197 415	Kundefordringer	7, 9 39 388 217	43 627 454
508 973	509 889	Andre kortsiktige fordringer	8 830 604	6 132 803
688 379	707 304	<i>Sum fordringer</i>	48 218 821	49 760 257
1 094 696	1 932 420	Kontanter og bankbeholdning	5 6 739 840	4 445 024
1 783 075	2 639 724	Sum omløpsmidler	54 990 619	54 480 426
28 420 424	30 833 727	Sum eiendeler	59 683 025	62 466 235

	rJVBnZXTd-SJNrhWQpu
--	---------------------



Retail24 Holding AS

Balanse pr. 31. desember
Egenkapital og gjeld

Retail24 Holding AS			Konsern		
2019	2020	Noter	2020	2019	
NOK	NOK		NOK	NOK	
Egenkapital					
Innskutt egenkapital					
101 000	101 000	Aksjekapital	4, 6	101 000	101 000
(1 738)	(1 738)	Egne aksjer	4, 6	(1 738)	(1 738)
99 262	99 262	Sum innskutt egenkapital		99 262	99 262
Opptjent egenkapital					
12 012 253	11 263 380	Annen egenkapital	6	11 499 033	12 200 273
		Minoritetsinteresser	6	549 800	184 165
12 111 515	11 362 642	Sum egenkapital		12 148 095	12 483 700
Gjeld					
Annen langsiktig gjeld					
0	0	Gjeld til kredittinstitusjoner		739 518	440 597
9 459 805	12 630 638	Langsiktig konserngjeld	9	0	0
365 938	0	Øvrig langsiktig gjeld	9	386 793	3 727 750
9 825 743	12 630 638	Sum annen langsiktig gjeld		1 126 311	4 168 347
Kortsiktig gjeld					
0	0	Gjeld til kredittinstitusjoner		36 461	405 150
346 865	360 507	Leverandørgjeld	9	1 814 095	4 754 565
110 437	0	Betalbar skatt	8	455 917	(134 014)
0	0	Skyldig offentlige avgifter		15 836 654	17 165 127
6 025 864	6 479 939	Kortsiktig konserngjeld	9	0	0
0	0	Annen kortsiktig gjeld	9	28 265 471	23 623 361
6 483 166	6 840 446	Sum kortsiktig gjeld		46 408 598	45 814 189
16 308 909	19 471 084	Sum gjeld		47 534 909	49 982 536
28 420 424	30 833 727	Sum egenkapital og gjeld		59 683 025	62 466 235
		Pantstillelser	11		

Oslo, 07.07.2021

Gisle Vikøyr
Daglig leder / styremedlemGunnar Lindhjem Kristiansen
Styrets leder



Retail24 Holding AS

Kontantstrømoppstilling

Retail24 Holding AS			Konsern	
2019	2020		2020	2019
NOK	NOK		NOK	NOK
(4 549 870)	(748 872)	Ordinært resultat før skattekostnad	2 409 291	208 808
(1 239 027)		(Gevinst)/ Tap avgang driftsmidler		(1 239 027)
7 100 000	2 160 000	Nedskrivning anleggsmidler		
		Ordinære avskrivninger	1 925 563	1 827 779
		Endring i varelager	243 187	(266 265)
	(110 437)	Betalt skatt	134 014	(1 709 130)
(64 978)	(18 009)	Endring i kundefordringer	4 239 237	11 182 312
50 137	13 642	Endring i leverandørgjeld	(2 940 470)	2 821 338
		Omregningsdifferanse utenlandske døtre	(451 852)	(2 982)
(489 813)	(915)	Endring andre tidsavgrensingsposter	223 108	(10 540 725)
806 449	1 295 409	Netto kontantstrøm fra operasjonelle aktiviteter A)	5 782 078	2 282 108
		Investeringsaktiviteter		
4 500 000		Innbetaling salg av driftsmidler		4 918 240
		Kjøp/tilvirkning immaterielle eiendeler	(1 084 479)	(995 965)
		Kjøp av driftsmidler	(222 536)	(15 051)
(4 742 006)	(2 745 438)	Netto innbetaling/ (utbetaling) lån til døtre		
	3 090 467	Reallokering konsernlån		
4 072 951		Fusjonspostering uten kontanteffekt		
(1 791 900)		Utbetaling utbytte/ konsernbidrag		(1 791 900)
	(1 937 200)	Kjøp av aksjer	(1 937 200)	(10 282)
	(1 670 409)	Emisjon / aksjeeiertilskudd datter		
2 039 045	(3 262 580)	Netto kontantstrøm fra investeringsaktiviteter B)	(3 244 215)	2 105 042
		Finansieringsaktiviteter		
(1 753 417)	2 804 895	Nedbetaling av langsiktig gjeld	(3 410 725)	(5 885 715)
		Reallokering konsernlån	3 090 467	
(1 753 417)	2 804 895	Netto kontantstrøm fra finansieringsaktiviteter C)	(320 258)	(5 885 715)
1 092 077	837 724	Likviditetsendring gjennom året	A+B+C	2 217 605
20	1 094 696	Likviditetsbeholdning 01.01		(1 498 565)
		Inngående bankbeholdning konsern		4 445 024
2 599		Innfusjonert bankbeholdning		77 211
1 094 696	1 932 420	Likviditetsbeholdning 31.12.	6 739 840	4 445 024
		Ubenyttet del av kassekreditt Retail24 AS	9 260 482	9 559 403



Retail24 Holding AS

Noter til regnskapet

31. desember 2020

Note 1 Regnskapsprinsipper

Regnskapet er utarbeidet i henhold til norske regnskapsregler/-standarder.

Konsolideringsprinsipper

Konsernregnskapet viser det samlede økonomiske resultat og den samlede finansielle stillingen når morselskapet og dets datterselskap presenteres som en økonomisk enhet.

Konsernregnskapet utarbeides etter ensartede prinsipper, ved at datterselskapet følger de samme regnskapsprinsipper som morselskapet. Interne transaksjoner, fordringer og gjeld elimineres. Resultatposter er innarbeidet til gjennomsnittskurs, mens balanseposter er innarbeidet til 31.12 kurs.

Datterselskap

Datterselskap er vurdert etter kostprismetoden i selskapsregnskapet.

Salgsinntekter

Tjenester inntektsføres etter hvert som de er opptjent. Inntektsføring ved salg av varer og tjenester skjer på leveringstidspunktet.

Kundefordringer

Kundefordringer er oppført i balansen til pålydende etter fradrag for avsetning til forventet tap. Avsetning til tap gjøres på grunnlag av individuell vurdering av de enkelte fordringene.

Klassifisering og vurdering av balanseposter

Omløpsmidler og kortsiktig gjeld omfatter normalt poster som forfaller til betaling innen ett år etter balansedagen, samt poster som knytter seg til varekretsløpet. Øvrige poster er klassifisert som anleggsmiddel/langsiktig gjeld.

Omløpsmidler vurderes til laveste av anskaffelseskost og virkelig verdi. Kortsiktig gjeld balanseføres til nominelt beløp på opptakstidspunktet.

Anleggsmidler vurderes til anskaffelseskost, men nedskrives til gjenvinnbart beløp dersom dette er lavere enn balanseført verdi. Gjenvinnbart beløp er det høyeste av netto salgsverdi og verdi i bruk. Langsiktig gjeld balanseføres til nominelt beløp på etableringstidspunktet.

Varige driftsmidler

Varige driftsmidler balanseføres og avskrives over driftsmidlets levetid dersom de har levetid over 3 år og har en kostpris som overstiger kr 15.000. Direkte vedlikehold av driftsmidler kostnadsføres løpende under driftskostnader, mens påkostninger eller forbedringer tillegges driftsmidlets kostpris og avskrives i takt med driftsmidlet.

Pensjoner


Selskapet har en innskuddsbasert (obligatorisk tjenstepensjon) pensjonsordning

Varebeholdninger

Lager av innkjøpte varer er verdsatt til laveste av anskaffelseskost etter FIFO- prinsippet og virkelig verdi. Det foretas nedskrivning for påregnelig ukurans.

Valuta

Pengeposter i utenlandsk valuta er vurdert etter kursen ved regnskapsårets slutt. Resultatposter er innregnet etter gjennomsnittskurs.

 rJVBnZXTd-SJNrhWQpu



Retail24 Holding AS

Noter til regnskapet

31. desember 2020

Skatt

Skattekostnaden i resultatregnskapet omfatter både periodens betalbare skatt og endring i utsatt skatt. Utsatt skatt er beregnet med 22% på grunnlag av de midlertidige forskjeller som eksisterer mellom regnskapsmessige og skattemessige verdier, samt skattemessig underskudd til fremføring ved utgangen av regnskapsåret. Skatteøkende og skattereduserende midlertidige forskjeller som reverserer eller kan reverseres i samme periode er utlignet og nettoført.

Kontantstrømoppstilling

Kontantstrømoppstillingen er utarbeidet etter den indirekte metode i henhold til NRS(F) kontantstrømoppstilling.

Note 2 Lønnskostnader, antall ansatte, godtgjørelser mm.

Lønnskostnader	Morselskap		Konsem	
	2020	2019	2020	2019
Lønn og andre lønnsrelaterte kostander	0	0	121 235 853	126 755 520
Arbeidsgiveravgift	0	0	21 266 752	12 988 157
Pensjonskostnader	0	0	7 423 212	7 262 350
Andre ytelser	0	0	1 511 687	991 380
Sum	0	0	151 432 052	147 997 412


Gjennomsnittlig antall årsverk	0	0	399	370
--------------------------------	---	---	-----	-----

Godtgjørelser	Daglig leder	Styrets leder
Lønn	1 450 502	0
Styrehonorar	0	0

Daglig leder og styrets leder lønnes fra Retail24 AS.

Godtgjørelse til revisor:	Morselskap		Konsem	
	2020	2019	2020	2019
Ordinært revisjonshonorar	140 400	135 000	534 911	414 600
Skatterådgivning	10 000	10 000	23 728	23 446
Andre tjenester utenfor revisjonen	17 500	7 612	62 258	13 525
Sum	167 900	152 612	620 896	451 571

Konsernet er pliktig til å etablere tjenstepensjon for de ansatte etter Lov om obligatorisk tjenstepensjon. Selskapets ordning oppfyller lovkravene.

 rJVBnZXTd-SJNrhWQpu



Retail24 Holding AS

Noter til regnskapet

31. desember 2020

Note 3 Varige driftsmidler

Konsern

Varige driftsmidler	Goodwill	Datasystem	Biler	Driftsløsøre og inventar	Sum
Anskaffelseskost pr 01.01.	832 520	10 315 632	713 200	2 011 467	13 872 819
Endring konsernforhold	2 921 800				2 921 800
Tilgang		1 084 479		222 536	1 307 015
Avgang					0
Skattefunn		(206 058)			(206 058)
Anskaffelseskost 31.12.	3 754 320	11 194 053	713 200	2 234 003	17 895 576
Akk avskrivninger 01.01	361 645	7 847 413	615 163	1 387 631	10 211 852
Endring konsernforhold	2 736 282				2 736 282
Justering akkumulerte avskrivninger	(25 585)	(12 208)		(56 077)	(93 870)
Årets avskrivninger	355 528	1 204 835	89 573	275 628	1 925 563
Akk avskrivninger 31.12	3 427 870	9 040 040	704 736	1 607 182	12 043 545
Bokført verdi pr. 31.12.	326 450	2 141 841	8 464	626 822	3 103 578
Økonomisk levetid	5 år	5 år	5 år	5 år	
Avskrivningsplan	Lineær	Lineær	Lineær	Lineær	


Note 4 Aksjekapital og aksjonærinformasjon

Selskapets aksjekapital er på kr 101.000 fordelt på 100.000 pålydende kr 1,01. Alle aksjer gir samme rett i selskapet.

Oversikt over selskapets aksjonærer pr 31.12:	Antall aksjer	Eierandel	Stemmeandel
Vikøyr Invest AS (eies av daglig leder Gisle Vikøyr)	48 600	48,6 %	48,6 %
GLK Invest Ltd. (eies av styrets leder Gunnar L. Kristiansen)	48 600	48,6 %	48,6 %
Retail24 Holding AS (egne aksjer)	1 721	1,7 %	1,7 %
Joar Hagatun	876	>1 %	>1 %
Kjetil Berentsen	200	>1 %	>1 %
Kristina Koroknal	2	>1 %	>1 %
Snorre Storevik	1	>1 %	>1 %
Totalt antall aksjer	100 000	100 %	100 %

Note 5 Bundne midler

	Morselskap		Konsern	
Bundne midler:	2020	2019	2020	2019
Skattetrekksmidler	0	0	895 251	2 443 677
Depositum	0	0	0	28 956

 rJVBnZXTd-SJNrhWQpu



Retail24 Holding AS

Noter til regnskapet

31. desember 2020

Note 6 Egenkapital

Morselskap	Aksjekapital	Egne aksjer	Annen egenkapital	Sum
Egenkapital 01.01.	101 000	(1 738)	12 012 253	12 111 515
Årets resultat			(748 872)	(748 872)
Egenkapital 31.12	101 000	(1 738)	11 263 381	11 362 642

Konsern	Aksjekapital	Egne aksjer	Annen egenkapital	Minoritetsandel	Sum
Egenkapital 01.01.	101 000	(1 738)	12 200 273	184 165	12 483 700
Årets resultat			1 053 043	38 453	1 091 496
Endring konsernforhold			(4 342 586)	238 634	(4 103 952)
Korrigerings feil i tidligere år			3 090 467		3 090 467
Omregningsdifferanse			(502 164)	88 548	(413 616)
Egenkapital 31.12	101 000	(1 738)	11 499 033	549 800	12 148 095


Note 7 Kundefordringer

Kundefordringene består av:	Morselskap		Konsern	
	2020	2019	2020	2019
Kundefordringer	309 370	291 361	20 053 349	62 302 433
Avsetning til tap på kundefordringer	(111 955)	(111 955)	(278 295)	(278 295)
Oppjent ikke fakturert inntekt	0	0	887 099	9 147 413
Sum	197 415	179 406	20 662 153	71 171 551

Note 8 Skatt

Årets skattekostnad fordeler seg på:	Morselskap		Konsern	
	2020	2019	2020	2019
Betalbar skatt	0	110 437	850 253	280 053
Endring i utsatt skatt / utsatt skattefordel	0	0	(214 365)	0
Skatt av avgift konsernbidrag	0	0	0	0
Sum skattekostnad	0	110 437	635 888	280 053

Beregning av årets skattegrunnlag:	2020		2019	
	2020	2019	2020	2019
Resultat før skattekostnad	(748 873)	(4 549 870)	2 966 194 *	(3 909 856)
Permanente forskjeller	597 298	5 304 302	507 053	5 171 565
Endring i midlertidige forskjeller	(69 590)	0	170 375	263 703
(Avgitt)/ mottatt konsernbidrag	0	0	0	0
Endring i fremførbart underskudd	221 165	(252 446)	221 165	(252 446)
Årets skattegrunnlag	0	501 986	3 864 787	1 272 966
Beregnet betalbar skatt	0	110 437	850 253	280 053
Skattefunn	0	0	(394 336)	(414 067)
Betalbar skatt i balansen	0	110 437	455 917	(134 014)
Skattesats	22 %	22 %	22 %	22 %

 rJVBnZXTd-SJNrhWQpu



Retail24 Holding AS

Noter til regnskapet

31. desember 2020

Oversikt over midlertidige forskjeller:	2020	2019	2020	2019
Fordringer	(111 955)	(181 545)	(271 845)	(333 716)
Anleggsmidler	0	0	(814 495)	(582 249)
Underskudd til fremføring Norge	0	0	(221 165)	0
Netto midlertidige forskjeller	(111 955)	(181 545)	(1 307 505)	(915 965)
Utsatt skatt / (utsatt skattefordel)	(24 630)	(39 940)	(287 651)	(201 512)
Skattesats	22 %	22 %	22 %	22 %

Utsatt skattefordel for Retail24 Holding AS er ikke balansført per 31.12.

* Skatteposisjoner ovenfor nevnt for konsernet inkluderer Retail24 Holding AS og Retail24 AS.

Utsatt skattefordel bokført i konsernet på kr 696.301 henstilles til Retail24 AS på kr 214.365 og Retail24 Sweden 2015 AB på kr 481.936.

Note 9 Transaksjoner med nærstående

	Morselskap		Konsern	
Fordring mot nærstående	2020	2019	2020	2019
Retail24 AS (datter)	0	0	0	0
Retail24 Danmark ApS (datter)	9 051 656	8 228 603	0	0
Retail24 Finland OY (datter)	0	1 857 257	0	0
Retail24 Sweeden 2015 AB (tilknyttet selskap)	2 066 357	557 246	0	590 634
Kundefordringer mot døtre	309 370	279 875	0	0
Kundefordringer mot tilknyttet selskap	0	11 486	0	12 282
Leverandørgjeld mot nærstående selskap	(334 776)	(307 384)	0	0
Gjeld til nærstående	2020	2019	2020	2019
Retail24 Holding AS (datter) langsiktig	12 630 638	9 459 805	0	0
Retail24 Holding AS (datter) kortsiktig	6 085 864	6 025 864	0	0
GLK Invest Ltd (eier) langsiktig	197 038	182 969	197 038	182 969
Vikøyr Invest AS (eier) langsiktig	197 038	182 969	197 038	182 969
Transaksjoner med nærstående	2020	2019	2020	2019
Leieinntekter Retail24 AS	0	87 312	0	0

Note 10 Salgsinntekter

Spesifikasjon av salg fordelt på virksomhetsområder

	Morselskap		Konsern	
	2020	2019	2020	2019
Salg og bemanningstjenester	0	0	212 843 560	202 991 254
Leieinntekter	0	113 989	0	26 677
Andre inntekter	0	1 239 027	688 203	3 488 855
Sum	0	1 353 016	213 531 763	206 506 786

Spesifikasjon av salgsinntekt fordelt på geografisk område

	Morselskap		Konsern	
	2020	2019	2020	2019
Norge	0	1 353 016	98 376 293	130 757 781
Danmark	0	0	13 159 016	13 600 407
Sverige	0	0	44 513 325	0
Finland	0	0	56 794 925	58 625 914
Sum	0	1 353 016	212 843 560	202 984 102

rJVBrZXTd-SJNrhWQpu



Retail24 Holding AS

Noter til regnskapet

31. desember 2020

Note 11 Pantstillelser og garantier

I Retail24 AS foreligger det sikkerhet for factoringavtale er enkle krav pantsatt for inntill kr. 35.000.000. Driftstilbehøret er pantsatt for inntill kr 3.000.000.

Gjeld sikret ved pant:	Morselskap		Konsem	
	2020	2019	2020	2019
Gjeld til kredittinstitusjoner	0	0	739 518	440 597

Bokført verdi av pantsatte eiendeler:	Morselskap		Konsem	
	2020	2019	2020	2019
Eiendom	0	0	0	0
Driftstilbehør	0	0	196 531	282 353
Kundefordringer	0	0	22 842 785	23 769 078
Sum	0	0	23 039 316	24 051 431

Note 12 Investering i datterselskap

Selskap	Eierandel / stemmeandel	Selskapets		Bokført verdi
		egenkapital	Selskapets resultat	
Retail24 AS	99 %	21 395 672	3 079 179	1 488 927
Retail24 Finland Oy	100 %	EUR 371 789	EUR 260 091	35 093
Retail24 Sweden 2015 AB	83,3 %	SEK 1 426 155	SEK 46 157	7 075 029
Retailblue AS	70 %	(299 249)	(52 276)	15 200
Retail Danmark Aps	100 %	DKK (8 335 997)	DKK (3 310 672)	5 762 505
Sum				14 376 753

RetailBlue AS er ikke konsolidert i 2020 da effekten på konsernregnskapet anses ikke vesentlig.

Retail24 Danmark har et negativt resultat og tappt egenkapital, og den bokførte verdien kan fremstå som høy. Det er imidlertid verdt å merke seg at selskapet fortsatt er i en oppstarts- og oppbyggingsfase og at eier har vist evne og vilje til å finansiere virksomheten. Denne viljen vil også bli utvist fremover dersom behov for finansiering.

Selskapet har forøvrig utført en impairmenttest basert på fremtidig omsetning og resultater gjennom en DCF modell for de påfølgende 5 år. Disse beregninger er gjort med utgangspunkt i kjente faktorer og beste estimater, samt erfaringer fra søsterselskap. På bakgrunn av denne impairmenttesten det foretatt en nedskrivning med 2,1 MNOK i 2020.

Note 13 Hendelser etter balansedagen

Ingen hendelser etter balansedagen som påvirker konsernets utvikling. Konsernets inntekter er fortsatt påvirket av Covid-19 og usikkerheten den bringer, men dette har selskapet tatt høyde for i gjeldende planer for 2021.



Verification

Transaction ID	rJVBnZXTd-SJNrhWQpu
Document	Konsernregnskap Retail24 Holding AS 2020.pdf
Pages	11
Sent by	Tore Eide

Signing parties

Gisle Vikøyr	gisle@retail24.no	Action: Sign	Method: Norwegian BankID
Gunnar Kristiansen	gunnar@retail24.no	Action: Sign	Method: Norwegian BankID

Activity log

SMS invitation sent to +4791682206

2021-07-07 13:16:29 CEST,

SMS invitation sent to +4748228445

2021-07-07 13:16:29 CEST,

Norwegian BankID authentication by Gunnar L Kristiansen

SSN 30107845972

Birth date: 78/10/true30,2021-07-07 20:34:16 CEST,

Clicked invitation link Gunnar Kristiansen

Mozilla/5.0 (iPhone; CPU iPhone OS 14_6 like Mac OS X) AppleWebKit/605.1.15 (KHTML, like Gecko) Version/14.1.1 Mobile/15E148 Safari/604.1,2021-07-07 20:34:40 CEST,IP address: 89.8.69.201

Document signed by Gunnar L Kristiansen

Birth date: 78/10/30,2021-07-07 20:37:04 CEST,

Updated recipients Tore Eide

2021-07-09 15:32:21 CEST,IP address: 2a02:f58:0:400:c15:36e4:119a:6cf7

Updated recipients Tore Eide

2021-07-09 15:32:26 CEST,IP address: 2a02:f58:0:400:c15:36e4:119a:6cf7

Updated recipients Tore Eide

2021-07-12 10:49:59 CEST,IP address: 2a02:f58:0:400:986:a5b2:3571:2b2b

Updated recipients Tore Eide

2021-07-12 10:50:05 CEST,IP address: 2a02:f58:0:400:986:a5b2:3571:2b2b

Updated recipients Tore Eide

2021-07-14 08:35:39 CEST,IP address: 2a02:f58:0:400:dda3:72d:695:6c36

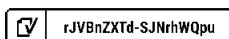
Norwegian BankID authentication by Gisle Vikøyr

SSN 08077842110

Birth date: 78/07/false08,2021-07-15 16:06:22 CEST,

Clicked invitation link Gisle Vikøyr

Mozilla/5.0 (iPhone; CPU iPhone OS 14_6 like Mac OS X) AppleWebKit/605.1.15 (KHTML, like Gecko) Version/14.1.1 Mobile/15E148 Safari/604.1,2021-07-15 16:06:27 CEST,IP address: 89.8.7.90





Norwegian BankID authentication by Gisle Vikøyr

SSN 08077842110


Birth date: 78/07/false08,2021-07-15 16:07:35 CEST,

Document signed by Gisle Vikøyr

Birth date: 78/07/08,2021-07-15 16:10:10 CEST,

Verified ensures that the document has been signed according to the method stated above.
Copies of signed documents are securely stored by Verified.



 rJBnZXTd-SJnrhWQpu



Retail 24 Holding AS

ÅRSBERETNING 2020

Virksomhetens art og hvor den drives

Retail 24 Holding AS er et investeringsselskap. Morselskapet har hovedkontor i Oslo. Konsernet består av følgende selskap:

Morselskap	Datterselskap	Eierandel
Retail24 Holding AS	Retail24 AS	99,0%
	Retail24 Danmark ApS	100,0%
	Retail24 Finland OY	100,0%
	Retail24 Sweden 2015 AB	83,3%

Rettviseende oversikt over utvikling og resultat

Retail24 Holding AS er et rent investeringsselskap. Det er ingen omsetning i morselskapet for. Konsernets hovedselskap Retail24 AS har hatt en omsetningsnedgang på 23% fra i fjor. Resultatgraden i Retail24 AS er på 3,8% mot 0,6% i 2019. Konsernet har hatt en omsetningsøkning fra 2019 til 2020 på 3,4%. Konsernet har en egenkapitalandel på 20,4% mot 20,0% i 2019. Likviditetsgrad 2 for 2020 for konsernet er 1,18 mot 1,19 i 2019. Likviditeten er god.

Utviklingen i omsetning i det norsk datterselskap er noe svakere enn forventet, resultatgrad og egenkapitalandel i norsk datter er som forventet. Det har vært dårligere resultat enn forventet i både Sverige og Danmark. Det vil i 2021 skytes inn penger fra Retail24 Holding AS i påvente av at det danske selskapet skal gå med overskudd. Styret har erklært overfor dansk revisor at det skal skytes inn nødvendig kapital også i 2021 ved behov for å ivareta egenkapital kravene i Danmark. Nedenfor vises utviklingen i omsetning og resultat for datterselskapene utenfor Norge.

2020:

Retail24 Danmark ApS: Omsetning på NOK 13.159.016,-, underskudd på NOK 4.514.762,-.
Retail24 Finland OY: Omsetning på NOK 56.794.925,-, overskudd på NOK 2.644.361,-.

2019:

Retail24 Danmark ApS: Omsetning på NOK 13.605.560,-, underskudd på NOK 3.925.576,-.
Retail24 Finland OY: Omsetning på NOK 58.691.962,-, overskudd på NOK 2.307.714,-.

Virksomheten i Sverige er lagt i selskapet Retail24 Sweden 2015 AB. Dette selskapet eier Retail24 Holding AS 83,3% av. Se note 12 for resultat og omsetning i dette selskapet i 2020.

Styret mener at årsregnskapet gir et rettviseende bilde av selskapets eiendeler og gjeld, finansielle stilling og resultat.

Endringer i markedsforhold


Vi ser p.t. ingen endringer i markeds situasjonen som vil påvirke konsernets datterselskaper negativt i 2021.

Endringer i valutakurser og relevante prisforhold

Retail24 Holding AS og dets datterselskaper er svært lite påvirket av valutakurser, da det omsettes timer og ikke varer.

Redegjørelse for foretakets fremtidige utvikling

For konsernet ble utviklingen i omsetning og resultat for 2020 bedre enn forventet. Retail24 AS har jobbet for å begrense konsekvensene av Covid-19, og i stor grad lykkes med dette. I Danmark er den underliggende utviklingen i selskapets drift god, og man ser for seg at underskuddet reduseres i 2021 sammenlignet med 2020. Selskapet i Finland leverer gode resultater, men det jobbes fortsatt for en sterkere vekst i omsetning og en betydelig bedring av resultat.

 rJVbnZXTd-SknS3-Xp_



Sverige

Retail24 Holding AS har i løpet av 2020 økt sin eierandel i det tilknyttede selskapet Retail24 Sweden 2015 AB fra 50,0% til 83,3%. Dette er gjort ved kjøp av aksjer fra SPG Holding 2015 AB, samt gjennom en rettet emisjon i selskapet. Man tar sikte på å øke eierandelen ytterligere i 2021. Styret er fortsatt ikke fomøyd med utviklingen i det svenske selskapet. Man har derfor gjort en endring i selskapets ledelse i 2020, som man forventer vil være med på å forbedre selskapets resultater i 2021.

Covid-19

Uviklingen i 2021 påvirkes fortsatt negativt av Korona-pandemien. Gjennom 2020 har konsernets datterselskaper gjennomførte tilpasninger slik at selskapenes kostnadsbase er bedre tilpasset aktivitetsnivået. I våre planer for 2021 er vi tatt høyde for at situasjonen rundt Covid-19 vil være uavklart inn mot sommeren. Vi ser for oss at situasjonen vil normaliseres inn mot ferien, og at vi fra september/oktober er tilbake i en tilnærmet normalsituasjon.

Forsknings og utviklingsaktiviteter.

Datterselskapet i Norge gikk i 2018 i gang med et IT-prosjekt hvor de skal utvikle en ny, digital løsning for innhenting av informasjon fra butikkene, og selge denne informasjonen videre til sine kunder. Selskapet har fått godkjent Skattefunn-søknad for prosjektet i tidsrommet 2018-2021.

Finansiell risiko

Markedsrisiko

Morselskapet har pr i dag ingen omsetning, og det er således ikke knyttet markedsrisiko til aktiviteten i selskapet.

For konsernet er det markedsrisiko knyttet til opprettholdelse av allerede inngåtte avtaler, inngåelse av nye avtaler og eventuelle endringer i bransjen generelt. Virksomheten søker å minimalisere risikoen gjennom tett og løpende kontakt med sine kunder, samt ved å fortsette å levere et godt og konkurransedyktig produkt. Dette har vi klart så langt og det er pr. i dag ikke noe som tilsier at vi ikke vil kunne fortsette denne utviklingen også i 2021.

Kreditrisiko

Morselskapet har ingen omsetning, og det er således ikke knyttet kreditrisiko til aktiviteten i selskapet.

Kreditrisikoen i konsernet ansees begrenset. Konsernets hovedkostnad er lønn som har direkte sammenheng med fakturering. Datterselskapene, med unntak av Retail24 AS, har trengt tilskudd i oppstartfasen da selskapene tidligere har gått med underskudd. Det finske datterselskapet har de fire siste årene hatt overskudd. Danmark hadde fortsatt behov for tilskudd i 2020. Tilskuddene til datterselskapene har kommet fra overskuddslikviditet i Retail24 AS.

Likviditetsrisiko

Styret anser likviditetssituasjonen i morselskapet som tilfredsstillende.

Styret anser også at likviditetssituasjonen for konsernet er tilfredsstillende. Likviditetsrisikoen er således begrenset.

Fortsatt drift

Årsregnskapet for 2020 er satt opp under forutsetning av fortsatt drift. Selskapet og konsernet har etter styrets vurdering en god finansieringsstruktur og tilstrekkelig med kapital for videre drift.

Arbeidsmiljø

Pr. 31.12 2020 hadde morselskapet ingen ansatte. Konsernet som helhet hadde i gjennomsnitt 375 årsverk i 2020.

Det har ikke forekommet eller blitt rapportert alvorlige arbeidsuhell eller ulykker i løpet av året, som har resultert i stor materielle skader eller personskader.

Arbeidsmiljøet betraktes som godt, og det ansees ikke nødvendig med ytterligere tiltak for å forbedre arbeidsmiljøet.

Likestilling

I morselskapet er det ingen ansatte og begge styremedlemmer er menn. I konsernet er gjennomsnittlig kvinneandel på ca. 50 % kvinner. Kvinneandelen i administrative stillinger i konsernet utgjør 40 %.



Konsernets kvinneandel i styret utgjør 10 %. Konsernet har som policy at arbeid av lik verdi skal gi lik lønn. Det er tilfældigheter som gjør at kvinneandelen er gått ned i styrene.

Fordelingen mellom kjønnene gjenspeiler ingen bevisst forskjellsbehandling. Det er således ikke iverksatt eller planlagt spesielle tiltak for å sikre likestilling.

Tiltak for å hindre diskriminering mv.

Bedriften har et bevisst forhold til sitt ansvar for å fremme likestilling og hindre diskriminering på grunn av kjønn, graviditet, permisjon ved fødsel, omsorgsoppgaver, etnisitet, religion, funksjonsnedsettelse, seksuell orientering, kjønnsidentitet, kjønnsuttrykk, alder og andre vesentlige forhold ved en person. Det foretas ingen bevisst forskjellsbehandling. Det undersøkes jevnlig om det finnes risiko i selskapet for diskriminering, og hvis dette oppdages vil årsaken analyseres og tiltak vil iverksettes for å motvirke diskriminering, og bidra til økt likestilling og mangfold i virksomheten.

Ytre miljø

Selskapene i Retail24 Holding AS er ikke regulert av konsesjoner eller pålegg. Selskapene forurensrer ikke det ytre miljø.

Redegjørelse for årsregnskapet

Etter styrets oppfatning gir fremlagt resultatregnskap og balanse med noter og kontantstrømoppstilling uttrykk for virksomhetens resultat for 2020 og økonomiske stilling ved årsskiftet. Det er ikke inntrådt forhold etter regnskapsårets slutt som er av betydning for bedømmelsen av regnskapet.

Konsernets driftsinntekter var i 2020 NOK 213.531.763,-. Overskuddet var på NOK 1.053.043,-. Retail24 Holding AS' driftsinntekter var i 2020 NOK 0,-. Morselskapet har for 2020 hatt et underskudd på NOK 748.872,-.

Retail24 Holding AS har en fri egenkapital på NOK 11.263.380,- pr. årsskiftet. Konsernet har på samme tidspunkt en fri egenkapital på NOK 11.499.033,-.

Forslag til disponering av årsresultatet

Styret foreslår at årets overskudd i Retail24 Holding AS disponeres som følger:

Annen egenkapital	- 748.872,-
Tilleggsutbytte	0,-
Sum Disponert	- 748.872,-

Oslo, 07.07.2021

Gunnar L. Kristiansen
Styrets leder

Gisle Vikøyr
Daglig leder/styremedlem



Verification

Transaction ID	rJVBnZXTd-SknS3-Xp_
Document	Årsberetning Retail24 Holding AS 2020.pdf
Pages	3
Sent by	Tore Eide

Signing parties

Gisle Vikøyr	gisle@retail24.no	Action: Sign	Method: Norwegian BankID
Gunnar Kristiansen	gunnar@retail24.no	Action: Sign	Method: Norwegian BankID

Activity log

SMS invitation sent to +4791682206

2021-07-07 13:16:29 CEST,

SMS invitation sent to +4748228445

2021-07-07 13:16:29 CEST,

Norwegian BankID authentication by Gunnar L Kristiansen

SSN 30107845972

Birth date: 78/10/true30,2021-07-07 20:34:16 CEST,

Clicked invitation link Gunnar Kristiansen

Mozilla/5.0 (iPhone; CPU iPhone OS 14_6 like Mac OS X) AppleWebKit/605.1.15 (KHTML, like Gecko) Version/14.1.1 Mobile/15E148 Safari/604.1,2021-07-07 20:34:40 CEST,IP address: 89.8.69.201

Document signed by Gunnar L Kristiansen

Birth date: 78/10/30,2021-07-07 20:38:57 CEST,

Updated recipients Tore Eide

2021-07-09 15:32:21 CEST,IP address: 2a02:f58:0:400:c15:36e4:119a:6cf7

Updated recipients Tore Eide

2021-07-09 15:32:26 CEST,IP address: 2a02:f58:0:400:c15:36e4:119a:6cf7

Updated recipients Tore Eide

2021-07-12 10:49:59 CEST,IP address: 2a02:f58:0:400:986:a5b2:3571:2b2b

Updated recipients Tore Eide

2021-07-12 10:50:05 CEST,IP address: 2a02:f58:0:400:986:a5b2:3571:2b2b

Updated recipients Tore Eide

2021-07-14 08:35:39 CEST,IP address: 2a02:f58:0:400:dda3:72d:695:6c36

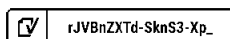
Norwegian BankID authentication by Gisle Vikøyr

SSN 08077842110

Birth date: 78/07/false08,2021-07-15 16:06:22 CEST,

Clicked invitation link Gisle Vikøyr

Mozilla/5.0 (iPhone; CPU iPhone OS 14_6 like Mac OS X) AppleWebKit/605.1.15 (KHTML, like Gecko) Version/14.1.1 Mobile/15E148 Safari/604.1,2021-07-15 16:06:27 CEST,IP address: 89.8.7.90





Norwegian BankID authentication by Gisle Vikøyr

SSN 08077842110

Birth date: 78/07/false08,2021-07-15 16:07:35 CEST,

E-mail invitation sent to gunnar@retail24.no

2021-07-15 16:10:21 CEST,

E-mail invitation sent to gisle@retail24.no


2021-07-15 16:10:21 CEST,

Document signed by Gisle Vikøyr

Birth date: 78/07/08,2021-07-15 16:12:10 CEST,

Verified ensures that the document has been signed according to the method stated above.
Copies of signed documents are securely stored by Verified.



 rJBnZXTd-SknS3-Xp_