



ÅRSREGNSKAPET FOR REGNSKAPSÅRET 2025 - GENERELL INFORMASJON

Enheten

Organisasjonsnummer: 917 063 567
Organisasjonsform: Aksjeselskap
Foretaksnavn: FRANSSON INVEST AS
Forretningsadresse: Minneveien 52
1512 MOSS

Regnskapsår

Årsregnskapets periode: 01.01.2025 - 31.12.2025

Konsern

Morselskap i konsern: Nei

Regnskapsregler

Regler for små foretak benyttet: Ja
Benyttet ved utarbeidelsen av årsregnskapet til selskapet: Regnskapslovens alminnelige regler

Årsregnskapet fastsatt av kompetent organ

Bekreftet av representant for selskapet: Pier Niklas Fransson
Dato for fastsettelse av årsregnskapet: 04.05.2026

Grunnlag for avgivelse

År 2025: Årsregnskapet er elektronisk innlevert
År 2024: Tall er hentet fra elektronisk innlevert årsregnskap fra 2025

Det er ikke krav til at årsregnskapet m.v. som sendes til Regnskapsregisteret er undertegnet. Kontrollen på at dette er utført ligger hos revisor/enhetens øverste organ. Sikkerheten ivaretas ved at innsender har rolle/rettighet for innsending av årsregnskapet via Altinn, og ved at det bekreftes at årsregnskapet er fastsatt av kompetent organ.

Brønnøysundregistrene, 08.05.2026



Resultatregnskap

Beløp i: NOK	Note	2025	2024
RESULTATREGNSKAP			
Kostnader			
Annen driftskostnad	2	12 305	13 146
Sum kostnader		12 305	13 146
Driftsresultat		-12 305	-13 146
Finansinntekter og finanskostnader			
Annen renteinntekt		3	3
Annen finansinntekt		7 857	
Sum finansinntekter		7 860	3
Annen finanskostnad		2 069 688	1 206
Sum finanskostnader		2 069 688	1 206
Netto finans		-2 061 828	-1 203
Resultat før skattekostnad		-2 074 133	-14 349
Skattekostnad på resultat	3	-2 706	-3 157
Årsresultat		-2 071 427	-11 192
Årsresultat etter minoritetsinteresser		-2 071 427	-11 192
Totalresultat		-2 071 427	-11 192
Overføringer og disponeringer			
Udekket tap		-2 071 427	-11 192
Sum overføringer og disponeringer		-2 071 427	-11 192



Balanse

Beløp i: NOK	Note	2025	2024
BALANSE - EIENDELER			
Anleggsmidler			
Immaterielle eiendeler			
Utsatt skattefordel	3	127 527	124 821
Sum immaterielle eiendeler		127 527	124 821
Finansielle anleggsmidler			
Investeringer i aksjer og andeler		4 251 391	6 331 432
Sum finansielle anleggsmidler		4 251 391	6 331 432
Sum anleggsmidler		4 378 918	6 456 253
Omløpsmidler			
Varer			
Fordringer			
Andre kortsiktige fordringer		60 000	60 000
Sum fordringer		60 000	60 000
Bankinnskudd, kontanter og lignende			
Bankinnskudd, kontanter o.l.		31 410	15 502
Sum bankinnskudd, kontanter og lignende		31 410	15 502
Sum omløpsmidler		91 410	75 502
SUM EIENDELER		4 470 328	6 531 755
BALANSE - EGENKAPITAL OG GJELD			
Egenkapital			
Innskutt egenkapital			
Aksjekapital	4, 5	30 000	30 000
Annen innskutt egenkapital	5	-10 570	-10 570
Sum innskutt egenkapital		19 430	19 430



Balanse

Beløp i: NOK	Note	2025	2024
Opptjent egenkapital			
Annen egenkapital	6		
Udekket tap	5	2 917 664	846 237
Sum opptjent egenkapital		-2 917 664	-846 237
Sum egenkapital		-2 898 234	-826 807
Kortsiktig gjeld			
Annen kortsiktig gjeld		7 368 562	7 358 562
Sum kortsiktig gjeld		7 368 562	7 358 562
Sum gjeld		7 368 562	7 358 562
SUM EGENKAPITAL OG GJELD		4 470 328	6 531 755



Brønnøysundregistrene

ÅRSREGNSKAP FOR REGNSKAPSÅRET 2025 - GENERELL INFORMASJON

Journalnummer: 2026 426031

Virksomheten

Organisasjonsnummer: 917 063 567
Organisasjonsform: Aksjeselskap
Foretaksnavn: FRANSSON INVEST AS
Forretningsadresse: Minneveien 52
1512 MOSS

Regnskapsår

Årsregnskapets periode: 01.01.2025 - 31.12.2025

Konsern

Morselskap i konsern: Nei

Regnskapsregler

Regler for små foretak benyttet: Ja
Benyttet ved utarbeidelsen av
årsregnskapet: Regnskapslovens alminnelige regler

Årsregnskapet fastsatt av kompetent organ

Bekreftet av: Pier Niklas Fransson
Dato for fastsettelse av årsregnskapet: 04.05.2026

Revisjon

Selskapet har besluttet at årsregnskapet
ikke skal revideres: Ja
Årsregnskapet er utarbeidet av ekstern
autorisert regnskapsfører: Ja

Grunnlag for avgivelse

År 2025: Årsregnskap er elektronisk innlevert.
År 2024: Tall er hentet fra elektronisk innlevert årsregnskap fra 2025.

Virksomheten sitt øverste organ er ansvarlig for at årsregnskapet er signert. Det er mulig å levere årsregnskap uten signatur fordi sikkerheten for rett rapportering er ivare tatt ved at innsenderen har rolle/rettighet for innsending i Altinn. Navnet på representanten, som bekrefter at årsregnskapet er godkjent, er i tillegg oppgitt.

Brønnøysundregistrene, 07.05.2026



Organisasjonsnr: 917 063 567
FRANSSON INVEST AS

RESULTATREGNSKAP

Beløp i: NOK	Note	2025	2024
RESULTATREGNSKAP			
Kostnader			
Annen driftskostnad	2	12 305	13 146
Sum kostnader		12 305	13 146
Driftsresultat		-12 305	-13 146
Finansinntekter og finanskostnader			
Annen renteinntekt		3	3
Annen finansinntekt		7 857	
Sum finansinntekter		7 860	3
Annen finanskostnad		2 069 688	1 206
Sum finanskostnader		2 069 688	1 206
Netto finans		-2 061 828	-1 203
Resultat før skattekostnad		-2 074 133	-14 349
Skattekostnad på resultat	3	-2 706	-3 157
Årsresultat		-2 071 427	-11 192
Årsresultat etter minoritetsinteresser		-2 071 427	-11 192
Totalresultat		-2 071 427	-11 192
Overføringer og disponeringer			
Udekket tap		-2 071 427	-11 192
Sum overføringer og disponeringer		-2 071 427	-11 192



Organisasjonsnr: 917 063 567
FRANSSON INVEST AS

BALANSE

Beløp i: NOK **Note** **2025** **2024**

BALANSE - EIENDELER

Anleggsmidler

Immaterielle eiendeler

Utsatt skattefordel 3 127 527 124 821
Sum immaterielle eiendeler 127 527 124 821

Finansielle anleggsmidler

Investeringer i aksjer og andeler 4 251 391 6 331 432
Sum finansielle anleggsmidler 4 251 391 6 331 432

Sum anleggsmidler 4 378 918 6 456 253

Omløpsmidler

Varer

Fordringer

Andre kortsiktige fordringer 60 000 60 000
Sum fordringer 60 000 60 000

Bankinnskudd, kontanter og lignende

Bankinnskudd, kontanter o. l. 31 410 15 502
Sum bankinnskudd, kontanter og lignende 31 410 15 502

Sum omløpsmidler 91 410 75 502

SUM EIENDELER 4 470 328 6 531 755

BALANSE - EGENKAPITAL OG GJELD

Egenkapital

Innskutt egenkapital

Aksjekapital 4, 5 30 000 30 000
Annen innskutt egenkapital 5 -10 570 -10 570
Sum innskutt egenkapital 19 430 19 430

Opptjent egenkapital

Annen egenkapital 6
Udekket tap 5 2 917 664 846 237
Sum opptjent egenkapital -2 917 664 -846 237

Sum egenkapital -2 898 234 -826 807



Kortsiktig gjeld		
Annen kortsiktig gjeld	7 368 562	7 358 562
Sum kortsiktig gjeld	7 368 562	7 358 562
Sum gjeld	7 368 562	7 358 562
SUM EGENKAPITAL OG GJELD	4 470 328	6 531 755




Organisasjonsnr: 917 063 567
FRANSSON INVEST AS

NOTEOPPLYSNINGER - SELSKAP

- alle poster oppgitt i hele tall

Note

Antall årsverk i regnskapsåret
0.00



Årsregnskap 2025 Fransson Invest AS

**Resultatregnskap
Balanse
Noter til regnskapet**

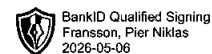
Org.nr.: 917 063 567



Resultatregnskap

Fransson Invest AS


Driftsinntekter og driftskostnader	Note	2025	2024
Annen driftskostnad	2	12 305	13 146
Sum driftskostnader		12 305	13 146
Driftsresultat		-12 305	-13 146
Finansinntekter og finanskostnader			
Annen renteinntekt		3	3
Annen finansinntekt		7 857	0
Annen finanskostnad		2 069 688	1 206
Resultat av finansposter		-2 061 828	-1 203
Resultat før skattekostnad		-2 074 133	-14 349
Skattekostnad på resultat	3	-2 706	-3 157
Resultat		-2 071 427	-11 192
Årsresultat		-2 071 427	-11 192
Overføringer			
Overført til udekket tap		2 071 427	11 192
Sum overføringer		-2 071 427	-11 192



Balanse

Fransson Invest AS

Eiendeler	Note	2025	2024
Anleggsmidler			
Immaterielle eiendeler			
Utsatt skattefordel	3	127 527	124 821
Sum immaterielle eiendeler		127 527	124 821
Finansielle anleggsmidler			
Investeringer i aksjer og andeler		4 251 391	6 331 432
Sum finansielle anleggsmidler		4 251 391	6 331 432
Sum anleggsmidler		4 378 918	6 456 253
Omløpsmidler			
Andre kortsiktige fordringer		60 000	60 000
Sum fordringer		60 000	60 000
Bankinnskudd, kontanter o.l.		31 410	15 502
Sum omløpsmidler		91 410	75 502
Sum eiendeler		4 470 328	6 531 755



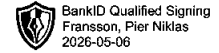
Balanse

Fransson Invest AS

Egenkapital og gjeld	Note	2025	2024
Egenkapital			
Innskutt egenkapital			
Aksjekapital	4, 5	30 000	30 000
Annen innskutt egenkapital	5	-10 570	-10 570
Sum innskutt egenkapital		19 430	19 430
Opptjent egenkapital			
Udekket tap	5	-2 917 664	-846 237
Sum opptjent egenkapital		-2 917 664	-846 237
Sum egenkapital		-2 898 234	-826 807
Gjeld			
Kortsiktig gjeld			
Annen kortsiktig gjeld		7 368 562	7 358 562
Sum kortsiktig gjeld		7 368 562	7 358 562
Sum gjeld		7 368 562	7 358 562
Sum egenkapital og gjeld		4 470 328	6 531 755

Moss, 04.05.2026
Styret i Fransson Invest AS

Pier Niklas Fransson
Styreleder/daglig leder



Fransson Invest AS

Noter til regnskapet pr 31.12.2025

Regnskapsprinsipper

Årsregnskapet er satt opp i samsvar med regnskapsloven. Det er utarbeidet etter norske regnskapsstandarder.

Driftsinntekter og kostnader

Inntektsføring skjer etter opptjeningsprinsippet som normalt vil være leveringstidspunktet for varer og tjenester. Kostnader medtas etter sammenstillingsprinsippet, dvs. at kostnader medtas i samme periode som tilhørende inntekter inntektsføres.

Hovedregel for vurdering og klassifisering av eiendeler og gjeld

Eiendeler bestemt til varig eie eller bruk er klassifisert som anleggsmidler. Andre eiendeler er klassifisert som omløpsmidler. Fordringer som skal tilbakebetales innen et år er uansett klassifisert som omløpsmidler. Ved klassifisering av kortsiktig og langsiktig gjeld er analoge kriterier lagt til grunn.

Anleggsmidler vurderes til anskaffelseskost, men nedskrives til virkelig verdi når verdifallet forventes ikke å være forbigående. Anleggsmidler med begrenset økonomisk levetid avskrives planmessig. Langsiktig gjeld balanseføres til nominelt mottatt beløp på etableringstidspunktet.

Omløpsmidler vurderes til laveste av anskaffelseskost og virkelig verdi. Kortsiktig gjeld balanseføres til nominelt mottatt beløp på etableringstidspunktet.

Enkelte poster er vurdert etter andre regler. Postene det gjelder vil være blant de postene som omhandles nedenfor.

Aksjer og andeler

Investeringer i aksjer og andeler er vurdert etter kostmetoden.

Fordringer


Kundefordringer og andre fordringer oppføres til pålydende etter fradrag for avsetning til forventet tap. Avsetning til tap gjøres på grunnlag av en individuell vurdering av de enkelte fordringene. I tillegg gjøres det for øvrige kundefordringer en uspesifisert avsetning for å dekke antatt tap.

Skatt

Skattekostnaden i resultatregnskapet omfatter både periodens betalbare skatt og endring i utsatt skatt. Utsatt skatt er beregnet med 22 % på grunnlag av de midlertidige forskjeller som eksisterer mellom regnskapsmessige og skattemessige verdier, samt ligningsmessig underskudd til fremføring ved utgangen av regnskapsåret. Skatteøkende og skattereduserende midlertidige forskjeller som reverserer eller kan reversere i samme periode er utlignet og nettoført.



Fransson Invest AS



Noter til regnskapet pr 31.12.2025

Note 1 Virksomhetens art og lokalisering

Fransson Invest AS er et selskap der virksomheten omfatter Investering i aksjer, samt det som naturlig står i forbindelse med dette. Selskapet er lokalisert i Moss kommune.

Note 2 Lønnskostnader, antall ansatte, godtgjørelser, lån til ansatte m.m.


Selskapet har ingen ansatte i 2025 og faller derfor ikke innunder ordningen med obligatorisk tjenestepensjon.

Note 3 Skatt

Årets skattekostnad	2025	2024
Resultatført skatt på ordinært resultat:		
Betalbar skatt	0	0
Endring i utsatt skattefordel	-2 706	-3 157
Skattekostnad ordinært resultat	-2 706	-3 157
Skattepliktig inntekt:		
Resultat før skatt	-2 074 133	-14 349
Permanente forskjeller	2 061 831	0
Skattepliktig inntekt	-12 302	-14 349
Betalbar skatt i balansen:		
Betalbar skatt på årets resultat	0	0
Sum betalbar skatt i balansen	0	0

Skatteeffekten av midlertidige forskjeller og underskudd til fremføring som har gitt opphav til utsatt skatt og utsatte skattefordeler, spesifisert på typer av midlertidige forskjeller

	2025	2024	Endring
Akkumulert fremførbart underskudd	-579 668	-567 366	12 302
Grunnlag for utsatt skattefordel	-579 668	-567 366	12 302
Utsatt skattefordel (22 %)	-127 527	-124 821	2 706



Fransson Invest AS

Noter til regnskapet pr 31.12.2025

Note 4 Aksjonærtabell

Aksjekapitalen i Fransson Invest AS pr. 31.12 2025 består av følgende aksjeklasser:

	Antall	Pålydende	Bokført
Ordinære-aksjer	30	1 000,00	30 000,00
Sum	30	1 000,00	30 000,00

Eierstruktur

De største aksjonærene i % pr. 31.12 var:

	Ordinære	Eierandel
Pier Niklas Fransson- styreleder/daglig leder	30	100,0 %
Totalt antall aksjer	30	100,0 %

Note 5 Egenkapital

	Aksjekapital	Annen innskutt egenkapital	Annen egenkapital/ udekket tap	Sum
Kapitalinnskudd stiftelse	30 000	-10 570	-846 237	-826 807
Årets resultat			-2 071 427	-2 071 427
Egenkapital 31.12.2025	30 000	-10 570	-2 917 664	-2 898 234

Note 6 Fortsatt drift

Resultatet for 2025 viser et underskudd på kr. -2 071 427 etter skatt, mot kr. -11 192 i 2024. Aksjekapitalen er tapt. Selskapet har ikke eksterne kreditorer og eneaksjonær lå lånt inn midler til å dekke udekket tat og fortsatt drift. Styret vurderer at forutsetningene for fortsatt drift er til stede og legger det til grunn for sin virksomhet.