



## ÅRSREGNSKAPET FOR REGNSKAPSÅRET 2022 - GENERELL INFORMASJON

### Enheten

Organisasjonsnummer:	920 738 206
Organisasjonsform:	Aksjeselskap
Foretaksnavn:	SEAS HOLDING AS
Forretningsadresse:	Kristianiasvingen 76 0782 OSLO

### Regnskapsår

Årsregnskapets periode:	01.01.2022 - 31.12.2022
-------------------------	-------------------------

### Konsern

Morselskap i konsern:	Ja
Konsernregnskap lagt ved:	Nei

### Regnskapsregler

Regler for små foretak benyttet:	Ja
Benyttet ved utarbeidelsen av årsregnskapet til selskapet:	Regnskapslovens alminnelige regler

### Årsregnskapet fastsatt av kompetent organ

Bekreftet av representant for selskapet:	Sahidur Rahman
Dato for fastsettelse av årsregnskapet:	11.05.2023

### Grunnlag for avgivelse

År 2022: Årsregnskapet er elektronisk innlevert  
År 2021: Tall er hentet fra elektronisk innlevert årsregnskap fra 2022

*Det er ikke krav til at årsregnskapet m.v. som sendes til Regnskapsregisteret er undertegnet. Kontrollen på at dette er utført ligger hos revisor/enhetens øverste organ. Sikkerheten ivaretas ved at innsender har rolle/rettighet for innsending av årsregnskapet via Altinn, og ved at det bekreftes at årsregnskapet er fastsatt av kompetent organ.*

Brønnøysundregistrene, 04.07.2024



### Resultatregnskap

Beløp i: NOK	Note	2022	2021
<b>RESULTATREGNSKAP</b>			
<b>Kostnader</b>			
Lønnskostnad	1		
Annen driftskostnad	1	31 528	20 462
<b>Sum kostnader</b>		<b>31 528</b>	<b>20 462</b>
<b>Driftsresultat</b>		<b>-31 528</b>	<b>-20 462</b>
<b>Finansinntekter og finanskostnader</b>			
Inntekt på investering i datterselskap		3 400 000	8 500 000
Annen renteinntekt		833	308
<b>Sum finansinntekter</b>		<b>3 400 833</b>	<b>8 500 308</b>
<b>Netto finans</b>		<b>3 400 833</b>	<b>8 500 308</b>
<b>Ordinært resultat før skattekostnad</b>		<b>3 369 306</b>	<b>8 479 846</b>
<b>Ordinært resultat etter skattekostnad</b>		<b>3 369 306</b>	<b>8 479 846</b>
<b>Årsresultat</b>	2	<b>3 369 306</b>	<b>8 479 846</b>
<b>Årsresultat etter minoritetsinteresser</b>		<b>3 369 306</b>	<b>8 479 846</b>
<b>Totalresultat</b>		<b>3 369 306</b>	<b>8 479 846</b>
<b>Overføringer og disponeringer</b>			
Ordinært utbytte			16 912
Udekket tap			4 365 095
Avsatt til annen egenkapital		3 369 306	4 097 839
<b>Sum overføringer og disponeringer</b>		<b>3 369 306</b>	<b>8 479 846</b>



## Balanse

Beløp i: NOK	Note	2022	2021
<b>BALANSE - EIENDELER</b>			
<b>Anleggsmidler</b>			
<b>Immaterielle eiendeler</b>			
<b>Finansielle anleggsmidler</b>			
Investering i datterselskap	3	7 860 100	7 860 100
<b>Sum finansielle anleggsmidler</b>		<b>7 860 100</b>	<b>7 860 100</b>
<b>Sum anleggsmidler</b>		<b>7 860 100</b>	<b>7 860 100</b>
<b>Omløpsmidler</b>			
<b>Varer</b>			
<b>Fordringer</b>			
Konsernfordringer		14 690 000	9 500 000
<b>Sum fordringer</b>		<b>14 690 000</b>	<b>9 500 000</b>
<b>Bankinnskudd, kontanter og lignende</b>			
Bankinnskudd, kontanter o.l.		4 376	2 025 070
<b>Sum bankinnskudd, kontanter og lignende</b>		<b>4 376</b>	<b>2 025 070</b>
<b>Sum omløpsmidler</b>		<b>14 694 376</b>	<b>11 525 070</b>
<b>SUM EIENDELER</b>		<b>22 554 476</b>	<b>19 385 170</b>
<b>BALANSE - EGENKAPITAL OG GJELD</b>			
<b>Egenkapital</b>			
<b>Innskutt egenkapital</b>			
Aksjekapital	4	600 000	600 000
Beholdning av egne aksjer	4		
Overkurs		13 678 037	13 678 037
<b>Sum innskutt egenkapital</b>		<b>14 278 037</b>	<b>14 278 037</b>
<b>Opptjent egenkapital</b>			



## Balanse

<b>Beløp i: NOK</b>	<b>Note</b>	<b>2022</b>	<b>2021</b>
Annen egenkapital		7 467 144	4 097 839
<b>Sum opptjent egenkapital</b>		<b>7 467 144</b>	<b>4 097 839</b>
<b>Sum egenkapital</b>	2	<b>21 745 181</b>	<b>18 375 876</b>
<b>Sum langsiktig gjeld</b>		<b>0</b>	<b>0</b>
<b>Kortsiktig gjeld</b>			
Utbytte			16 912
Kortsiktig konserngjeld		792 382	992 382
Annen kortsiktig gjeld		16 912	
<b>Sum kortsiktig gjeld</b>		<b>809 294</b>	<b>1 009 294</b>
<b>Sum gjeld</b>		<b>809 294</b>	<b>1 009 294</b>
<b>SUM EGENKAPITAL OG GJELD</b>		<b>22 554 476</b>	<b>19 385 170</b>



Brønnøysundregistrene

ÅRSREGNSKAP FOR REGNSKAPSÅRET 2022 - GENERELL INFORMASJON

Journalnummer: 2023 507365

**Enheten**

Organisasjonsnummer: 920 738 206  
Organisasjonsform: Aksjeselskap  
Foretaksnavn: SEAS HOLDING AS  
Forretningsadresse: Kristianiasvingen 76  
0782 OSLO

**Regnskapsår**

Årsregnskapets periode: 01.01.2022 - 31.12.2022

**Konsern**

Morselskap i konsern: Ja  
Konsernregnskap lagt ved: Nei

**Regnskapsregler**

Regler for små foretak benyttet: Ja  
Benyttet ved utarbeidelsen av  
årsregnskapet til selskapet: Regnskapslovens alminnelige regler

**Årsregnskapet fastsatt av kompetent organ**

Bekreftet av representant for selskapet: Sahidur Rahman  
Dato for fastsettelse av årsregnskapet: 11.05.2023

**Grunnlag for avgivelse**

År 2022: Årsregnskap er elektronisk innlevert.  
År 2021: Tall er hentet fra elektronisk innlevert årsregnskap fra 2022.

*Det er ikke krav til at årsregnskapet m.v. som sendes til Regnskapsregisteret er undertegnet. Kontrollen på at dette er utført ligger hos revisor/enhetens øverste organ. Sikkerheten ivaretas ved at innsender har rolle/rettighet for innsending av årsregnskapet via Altinn, og ved at det bekreftes at årsregnskapet er fastsatt av kompetent organ.*

Brønnøysundregistrene, 26.06.2023



Organisasjonsnr: 920 738 206  
SEAS HOLDING AS

## RESULTATREGNSKAP

<b>Beløp i: NOK</b>	<b>Note</b>	<b>2022</b>	<b>2021</b>
<b>RESULTATREGNSKAP</b>			
<b>Kostnader</b>			
Lønnskostnad	1		
Annen driftskostnad	1	31 528	20 462
<b>Sum kostnader</b>		<b>31 528</b>	<b>20 462</b>
<b>Driftsresultat</b>		<b>-31 528</b>	<b>-20 462</b>
<b>Finansinntekter og finanskostnader</b>			
Inntekt på investering i datterselskap		3 400 000	8 500 000
Annen renteinntekt		833	308
<b>Sum finansinntekter</b>		<b>3 400 833</b>	<b>8 500 308</b>
<b>Netto finans</b>		<b>3 400 833</b>	<b>8 500 308</b>
<b>Ordinært resultat før skattekostnad</b>		<b>3 369 306</b>	<b>8 479 846</b>
<b>Ordinært resultat etter skattekostnad</b>		<b>3 369 306</b>	<b>8 479 846</b>
<b>Årsresultat</b>	2	<b>3 369 306</b>	<b>8 479 846</b>
<b>Årsresultat etter minoritetsinteresser</b>		<b>3 369 306</b>	<b>8 479 846</b>
<b>Totalresultat</b>		<b>3 369 306</b>	<b>8 479 846</b>
<b>Overføringer og disponeringer</b>			
Ordinært utbytte			16 912
Udekket tap			4 365 095
Avsatt til annen egenkapital		3 369 306	4 097 839
<b>Sum overføringer og disponeringer</b>		<b>3 369 306</b>	<b>8 479 846</b>



Organisasjonsnr: 920 738 206  
SEAS HOLDING AS

## BALANSE

Beløp i: NOK Note 2022 2021

### BALANSE - EIENDELER

#### Anleggsmidler Immaterielle eiendeler

#### Finansielle anleggsmidler

Investering i datterselskap 3 7 860 100 7 860 100

Sum finansielle  
anleggsmidler 7 860 100 7 860 100

Sum anleggsmidler 7 860 100 7 860 100

#### Omløpsmidler

#### Varer

#### Fordringer

Konsernfordringer 14 690 000 9 500 000

Sum fordringer 14 690 000 9 500 000

#### Bankinnskudd, kontanter og lignende

Bankinnskudd, kontanter o.

l. 4 376 2 025 070

Sum bankinnskudd,  
kontanter og lignende 4 376 2 025 070

Sum omløpsmidler 14 694 376 11 525 070

SUM EIENDELER 22 554 476 19 385 170

### BALANSE - EGENKAPITAL OG GJELD

#### Egenkapital

#### Innskutt egenkapital

Aksjekapital 4 600 000 600 000

Beholdning av egne aksjer 4

Overkurs 13 678 037 13 678 037

Sum innskutt egenkapital 14 278 037 14 278 037

#### Opptjent egenkapital

Annen egenkapital 7 467 144 4 097 839

Sum opptjent egenkapital 7 467 144 4 097 839

Sum egenkapital 2 21 745 181 18 375 876

Sum langsiktig gjeld 0 0

#### Kortsiktig gjeld



Utbytte		16 912
Kortsiktig konserngjeld	792 382	992 382
Annen kortsiktig gjeld	16 912	
<b>Sum kortsiktig gjeld</b>	<b>809 294</b>	<b>1 009 294</b>
<b>Sum gjeld</b>	<b>809 294</b>	<b>1 009 294</b>
<b>SUM EGENKAPITAL OG GJELD</b>	<b>22 554 476</b>	<b>19 385 170</b>



Organisasjonsnr: 920 738 206  
SEAS HOLDING AS

NOTEOPPLYSNINGER - SELSKAP - alle poster oppgitt i hele tall

**Note**

1

Antall årsverk i regnskapsåret  
0.00

Sum Beløp

Balanseført verdi 31.12. Varige driftsmidler Immaterielle eiend.

**Konsernregnskap**

Morselskapet sitt navn

Forretningskontor for morselskapet

**Begrunnelse for at datterselskap er utelatt fra konsolideringen**

Samlet beløp - tilknyttet selskap Årets Fjorårets

Samlet beløp - foretak i samme konsern Årets Fjorårets

Samlet beløp - foretak i samme konsern Årets Fjorårets

Samlet beløp - felles kontrollert virksomhet Årets Fjorårets

Pantstillelse Beløp

Beholdning av egne aksjer Antall Pålydende Andel av aksjek.



# Årsregnskap 2022

## Seas Holding AS

Resultatregnskap  
Balanse  
Noter til regnskapet  
Revisors beretning



Org.nr.: 920 738 206



## SEAS HOLDING AS

### RESULTATREGNSKAP

DRIFTSINNEKTER OG DRIFTSKOSTNADER	Note	2022	2021
Annen driftskostnad	1	31 528	20 462
<b>Sum driftskostnader</b>		<b>31 528</b>	<b>20 462</b>
<b>Driftsresultat</b>		<b>-31 528</b>	<b>-20 462</b>
<b>FINANSINNEKTER OG FINANSKOSTNADER</b>			
Inntekt på investering i datterselskap		3 400 000	8 500 000
Annen renteinntekt		833	308
<b>Resultat av finansposter</b>		<b>3 400 833</b>	<b>8 500 308</b>
Resultat før skattekostnad		3 369 306	8 479 846
<b>Resultat</b>		<b>3 369 306</b>	<b>8 479 846</b>
<b>EKSTRAORDINÆRE INNEKTER OG KOSTNADER</b>			
<b>Årsresultat</b>	<b>2</b>	<b>3 369 306</b>	<b>8 479 846</b>
<b>OVERFØRINGER</b>			
Avsatt til dekning av tidligere udekket tap		0	4 365 095
Avsatt til utbytte		0	16 912
Avsatt til annen egenkapital		3 369 306	4 097 839
<b>Sum overføringer</b>		<b>3 369 306</b>	<b>8 479 846</b>



### SEAS HOLDING AS

#### BALANSE

EIENDELER	Note	2022	2021
<b>ANLEGGSMIDLER</b>			
<b>IMMATERIELLE EIENDELER</b>			
<b>VARIGE DRIFTSMIDLER</b>			
<b>FINANSIELLE ANLEGGSMIDLER</b>			
Investeringer i datterselskap	3	7 860 100	7 860 100
<b>Sum finansielle anleggsmidler</b>		<b>7 860 100</b>	<b>7 860 100</b>
<b>Sum anleggsmidler</b>		<b>7 860 100</b>	<b>7 860 100</b>
<b>OMLØPSMIDLER</b>			
<b>FORDRINGER</b>			
Konsernfordringer		14 690 000	9 500 000
<b>Sum fordringer</b>		<b>14 690 000</b>	<b>9 500 000</b>
<b>INVESTERINGER</b>			
Bankinnskudd, kontanter o.l.		4 376	2 025 070
<b>Sum omløpsmidler</b>		<b>14 694 376</b>	<b>11 525 070</b>
<b>Sum eiendeler</b>		<b>22 554 476</b>	<b>19 385 170</b>



## SEAS HOLDING AS

### BALANSE

EGENKAPITAL OG GJELD	Note	2022	2021
<strong>EGENKAPITAL</strong>			
<strong>INNSKUTT EGENKAPITAL</strong>			
Aksjekapital	4	600 000	600 000
Overkurs		13 678 037	13 678 037
<strong>Sum innskutt egenkapital</strong>		<strong>14 278 037</strong>	<strong>14 278 037</strong>
<strong>OPPTJENT EGENKAPITAL</strong>			
Annen egenkapital		7 467 144	4 097 839
<strong>Sum opptjent egenkapital</strong>		<strong>7 467 144</strong>	<strong>4 097 839</strong>
<strong>Sum egenkapital</strong>	2	<strong>21 745 181</strong>	<strong>18 375 876</strong>
<strong>GJELD</strong>			
<strong>KORTSIKTIG GJELD</strong>			
Utbytte		0	16 912
Konserngjeld		792 382	992 382
Annen kortsiktig gjeld		16 912	0
<strong>Sum kortsiktig gjeld</strong>		<strong>809 294</strong>	<strong>1 009 294</strong>
<strong>Sum gjeld</strong>		<strong>809 294</strong>	<strong>1 009 294</strong>
<strong>Sum egenkapital og gjeld</strong>		<strong>22 554 476</strong>	<strong>19 385 170</strong>

Oslo, 11.05.2023  
Styret i Seas Holding AS

Sahidur Rahman  
styreleder/daglig leder



## Regnskapsprinsipper

Årsregnskapet er satt opp i samsvar med regnskapsloven og NRS 8 - God regnskapsskikk for små foretak.

## SKATT

Skattekostnaden i resultatregnskapet omfatter både periodens betalbare skatt og endring i utsatt skatt. Utsatt skatt er beregnet med 22 % på grunnlag av de midlertidige forskjeller som eksisterer mellom regnskapsmessige og skattemessige verdier, samt ligningsmessig underskudd til fremføring ved utgangen av regnskapsåret. Skatteøkende og skattereduserende midlertidige forskjeller som reverserer eller kan reverseres i samme periode er utlignet og nettoført.

## KLASSIFISERING OG VURDERING AV OMLØPSMIDLER

Omløpsmidler og kortsiktig gjeld omfatter normalt poster som forfaller til betaling innen ett år etter balansedagen, samt poster som knytter seg til varekretsløpet. Omløpsmidler vurderes til laveste verdi av anskaffelseskost og virkelig verdi.

## FORDRINGER

Kundefordringer og andre fordringer oppføres til pålydende etter fradrag for avsetning til forventet tap. Avsetning til tap gjøres på grunnlag av en individuell vurdering av de enkelte fordringene.

## Note 1 Lønnskostnader og ytelser, pensjonskostnader og revisor

Seas Holding AS har ikke hatt lønns- eller personalkostnader i 2022 og det foreligger heller ingen slike forpliktelser. Det hr vært ansatt 0 årsverk i 2022 regnskapet .

## PENSJONSFORPLIKTELSE

Selskapet er ikke pliktig til å ha tjenestepensjonsordning etter lov om obligatorisk tjenestepensjon.

## Note 2 Egenkapital

	Aksje- kapital	Overkurs	Annen egenkapital	Sum
Pr. 31.12.2021	600 000	13 678 037	4 097 839	18 375 876
<b>Pr. 01.01.2022</b>	<b>600 000</b>	<b>13 678 037</b>	<b>4 097 839</b>	<b>18 375 876</b>
Årets overskudd			3 369 306	3 369 306
<b>Pr. 31.12.2022</b>	<b>600 000</b>	<b>13 678 037</b>	<b>7 467 144</b>	<b>21 745 181</b>

## Note 3 Datterselskap, tilknyttet selskap m.v.

	Kommune	Ervervet Eierandel	Anskaffelses kost	Balanseført verdi	Andel egenkapital	Resultat før skatt	
<b>DS</b>							
Businesspartner AS	0301	28.12.1989	100 %	6 100 000	100	-3 239 371	-1 415 497
Pellygt 46 AS	0301	15.06.2018	100 %	7 830 000	7 830 000	9 518 624	799 518
Systemrevisjon AS	0301	15.06.2018	100 %	30 000	30 000	300 108	3 233 047



Sum 13 960 000 7 860 100 6 579 361 2 617 068

Investering i datterselskap vurderes etter kostmetoden i selskapsregnskapet.

## Note 4 Aksjonærer

### AKSJEKAPITALEN I SEAS HOLDING AS PR. 31.12 BESTÅR AV:

	Antall	Pålydende	Bokført
Ordinære aksjer	100	6 000,0	600 000
<b>Sum</b>	<b>100</b>		<b>600 000</b>

### EIERSTRUKTUR

De største aksjonærene i % pr. 31.12 var:

	Ordinære	Eierandel	Stemmeandel
Sahidur Rahman	100	100,0	100,0

### AKSJER OG OPSJONER EIET AV MEDLEMMER I STYRET OG DAGLIG LEDER:

Navn	Verv	Ordinære
Sahidur Rahman	styreleder/daglig leder	100
<b>Totalt antall aksjer</b>		<b>100</b>



Partnere:

Statsautorisert revisor Syver Tønnesen  
Statsautorisert revisor Per M. Michelsen  
Statsautorisert revisor Daniel Rypdal  
Medlemmer i Den norske revisorforening

Til generalforsamlingen i Seas Holding AS

## UAVHENGIG REVISORS BERETNING

### Konklusjon

Vi har revidert årsregnskapet for Seas Holding AS som viser et overskudd på kr 3 369 306. Årsregnskapet består av balanse per 31. desember 2022, resultatregnskap for regnskapsåret avsluttet per denne datoen og noter til årsregnskapet, herunder et sammendrag av viktige regnskapsprinsipper.

### Etter vår mening

- oppfyller årsregnskapet gjeldende lovkrav, og
- gir årsregnskapet et rettviseende bilde av selskapets finansielle stilling per 31. desember 2022 og av dets resultat for regnskapsåret avsluttet per denne datoen i samsvar med regnskapslovens regler og god regnskapsskikk i Norge.

### Grunnlag for konklusjonen

Vi har gjennomført revisjonen i samsvar med International Standards on Auditing (ISA-ene). Våre oppgaver og plikter i henhold til disse standardene er beskrevet i *Revisors oppgaver og plikter ved revisjon av årsregnskapet*. Vi er uavhengige av selskapet i samsvar med kravene i relevante lover og forskrifter i Norge, og vi har overholdt våre øvrige etiske forpliktelser i samsvar med disse kravene. Innhentet revisjonsbevis er etter vår vurdering tilstrekkelig og hensiktsmessig som grunnlag for vår konklusjon.

### Ledelsens ansvar for årsregnskapet

Ledelsen er ansvarlig for å utarbeide årsregnskapet og for at det gir et rettviseende bilde i samsvar med regnskapslovens regler og god regnskapsskikk i Norge. Ledelsen er også ansvarlig for slik intern kontroll som den finner nødvendig for å kunne utarbeide et årsregnskap som ikke inneholder vesentlig feilinformasjon, verken som følge av misligheter eller utilsiktede feil.

Ved utarbeidelsen av årsregnskapet må ledelsen ta standpunkt til selskapets evne til fortsatt drift og opplyse om forhold av betydning for fortsatt drift. Forutsetningen om fortsatt drift skal legges til grunn for årsregnskapet så lenge det ikke er sannsynlig at virksomheten vil bli avviklet.

Besøksadresse:  
Vekstsenteret  
Olaf Helsets vei 6

Postadresse:  
Postboks 150 Oppsal  
0619 Oslo

Telefon:  
23 38 38 38

Internett/ E-post:  
[www.vekst-revisjon.no](http://www.vekst-revisjon.no)  
revisor@vekst-revisjon.no

Organisasjonsnr:  
960 132 734 MVA



## Vekst Revisjon AS


### *Revisors oppgaver og plikter ved revisjonen av årsregnskapet*

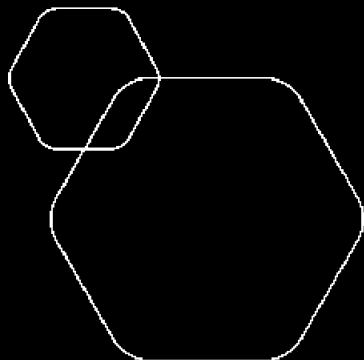
Vårt mål er å oppnå betryggende sikkerhet for at årsregnskapet som helhet ikke inneholder vesentlig feilinformasjon, verken som følge av misligheter eller utilsiktede feil, og å avgi en revisjonsberetning som inneholder vår konklusjon. Betryggende sikkerhet er en høy grad av sikkerhet, men ingen garanti for at en revisjon utført i samsvar med ISA-ene, alltid vil avdekke vesentlig feilinformasjon. Feilinformasjon kan oppstå som følge av misligheter eller utilsiktede feil. Feilinformasjon er å anse som vesentlig dersom den enkeltvis eller samlet med rimelighet kan forventes å påvirke de økonomiske beslutningene som brukerne foretar på grunnlag av årsregnskapet.

For videre beskrivelse av revisors oppgaver og plikter vises det til <https://revisorforeningen.no/revisjonsberetninger>

Oslo, den 18. juni 2023

**Vekst Revisjon AS**

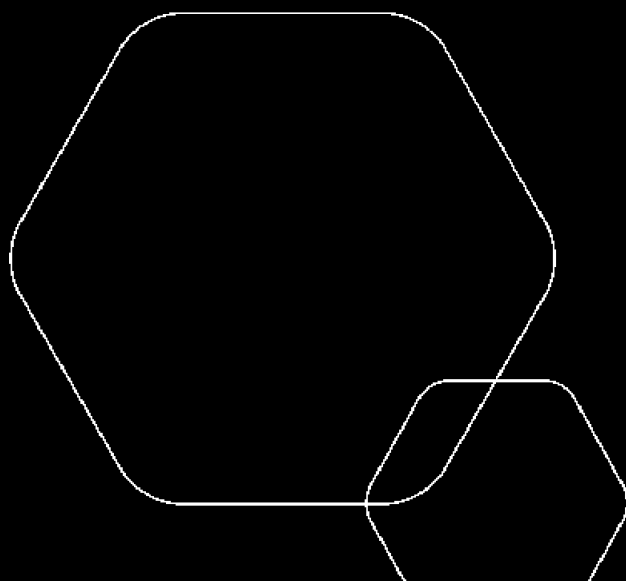
  
Syver Tønnesen  
Statsautorisert revisor



# Årsregnskap 2022

## Seas Holding AS

Resultatregnskap  
Balanse  
Noter til regnskapet  
Revisors beretning



Org.nr.: 920 738 206



**SEAS HOLDING AS**

**RESULTATREGNSKAP**

<b>DRIFTSINNEKTER OG DRIFTSKOSTNADER</b>	<b>Note</b>	<b>2022</b>	<b>2021</b>
Annen driftskostnad	1	31 528	20 462
<b>Sum driftskostnader</b>		<b>31 528</b>	<b>20 462</b>
<b>Driftsresultat</b>		<b>-31 528</b>	<b>-20 462</b>
<b>FINANSINNEKTER OG FINANSKOSTNADER</b>			
Inntekt på investering i datterselskap		3 400 000	8 500 000
Annen renteinntekt		833	308
<b>Resultat av finansposter</b>		<b>3 400 833</b>	<b>8 500 308</b>
Resultat før skattekostnad		3 369 306	8 479 846
<b>Resultat</b>		<b>3 369 306</b>	<b>8 479 846</b>
<b>EKSTRAORDINÆRE INNEKTER OG KOSTNADER</b>			
<b>Årsresultat</b>	<b>2</b>	<b>3 369 306</b>	<b>8 479 846</b>
<b>OVERFØRINGER</b>			
Avsatt til dekning av tidligere udekket tap		0	4 365 095
Avsatt til utbytte		0	16 912
Avsatt til annen egenkapital		3 369 306	4 097 839
<b>Sum overføringer</b>		<b>3 369 306</b>	<b>8 479 846</b>



### SEAS HOLDING AS

#### BALANSE

EIENDELER	Note	2022	2021
<b>ANLEGGSMIDLER</b>			
<b>IMMATERIELLE EIENDELER</b>			
<b>VARIGE DRIFTSMIDLER</b>			
<b>FINANSIELLE ANLEGGSMIDLER</b>			
Investeringer i datterselskap	3	7 860 100	7 860 100
<b>Sum finansielle anleggsmidler</b>		<b>7 860 100</b>	<b>7 860 100</b>
<b>Sum anleggsmidler</b>		<b>7 860 100</b>	<b>7 860 100</b>
<b>OMLØPSMIDLER</b>			
<b>FORDRINGER</b>			
Konsernfordringer		14 690 000	9 500 000
<b>Sum fordringer</b>		<b>14 690 000</b>	<b>9 500 000</b>
<b>INVESTERINGER</b>			
Bankinnskudd, kontanter o.l.		4 376	2 025 070
<b>Sum omløpsmidler</b>		<b>14 694 376</b>	<b>11 525 070</b>
<b>Sum eiendeler</b>		<b>22 554 476</b>	<b>19 385 170</b>



## SEAS HOLDING AS

### BALANSE

EGENKAPITAL OG GJELD	Note	2022	2021
<b>EGENKAPITAL</b>			
<b>INNSKUTT EGENKAPITAL</b>			
Aksjekapital	4	600 000	600 000
Overkurs		13 678 037	13 678 037
<b>Sum innskutt egenkapital</b>		<b>14 278 037</b>	<b>14 278 037</b>
<b>OPPTJENT EGENKAPITAL</b>			
Annen egenkapital		7 467 144	4 097 839
<b>Sum opptjent egenkapital</b>		<b>7 467 144</b>	<b>4 097 839</b>
<b>Sum egenkapital</b>	<b>2</b>	<b>21 745 181</b>	<b>18 375 876</b>
<b>GJELD</b>			
<b>KORTSIKTIG GJELD</b>			
Utbytte		0	16 912
Konserngjeld		792 382	992 382
Annen kortsiktig gjeld		16 912	0
<b>Sum kortsiktig gjeld</b>		<b>809 294</b>	<b>1 009 294</b>
<b>Sum gjeld</b>		<b>809 294</b>	<b>1 009 294</b>
<b>Sum egenkapital og gjeld</b>		<b>22 554 476</b>	<b>19 385 170</b>

Oslo, 11.05.2023  
Styret i Seas Holding AS

Sahidur Rahman  
styreleder/daglig leder



## Regnskapsprinsipper

Årsregnskapet er satt opp i samsvar med regnskapsloven og NRS 8 - God regnskapsskikk for små foretak.

## SKATT

Skattekostnaden i resultatregnskapet omfatter både periodens betalbare skatt og endring i utsatt skatt. Utsatt skatt er beregnet med 22 % på grunnlag av de midlertidige forskjeller som eksisterer mellom regnskapsmessige og skattemessige verdier, samt ligningsmessig underskudd til fremføring ved utgangen av regnskapsåret. Skatteøkende og skattereduserende midlertidige forskjeller som reverserer eller kan reverseres i samme periode er utlignet og nettoført.

## KLASSIFISERING OG VURDERING AV OMLØPSMIDLER

Omløpsmidler og kortsiktig gjeld omfatter normalt poster som forfaller til betaling innen ett år etter balansedagen, samt poster som knytter seg til varekretsløpet. Omløpsmidler vurderes til laveste verdi av anskaffelseskost og virkelig verdi.

## FORDRINGER

Kundefordringer og andre fordringer oppføres til pålydende etter fradrag for avsetning til forventet tap. Avsetning til tap gjøres på grunnlag av en individuell vurdering av de enkelte fordringene.

## Note 1 Lønnskostnader og ytelser, pensjonskostnader og revisor

Seas Holding AS har ikke hatt lønns- eller personalkostnader i 2022 og det foreligger heller ingen slike forpliktelser. Det hr vært ansatt 0 årsverk i 2022 regnskapet .

## PENSJONSFORPLIKTELSE

Selskapet er ikke pliktig til å ha tjenstepensjonsordning etter lov om obligatorisk tjenstepensjon.

## Note 2 Egenkapital

	Aksje- kapital	Overkurs	Annen egenkapital	Sum
Pr. 31.12.2021	600 000	13 678 037	4 097 839	18 375 876
<b>Pr. 01.01.2022</b>	<b>600 000</b>	<b>13 678 037</b>	<b>4 097 839</b>	<b>18 375 876</b>
Årets overskudd			3 369 306	3 369 306
<b>Pr. 31.12.2022</b>	<b>600 000</b>	<b>13 678 037</b>	<b>7 467 144</b>	<b>21 745 181</b>

## Note 3 Datterselskap, tilknyttet selskap m.v.

	Kommune	Ervervet Eierandel	Anskaffelses kost	Balanseført verdi	Andel egenkapital	Resultat før skatt	
<b>DS</b>							
Businesspartner AS	0301	28.12.1989	100 %	6 100 000	100	-3 239 371	-1 415 497
Pellygt 46 AS	0301	15.06.2018	100 %	7 830 000	7 830 000	9 518 624	799 518
Systemrevisjon AS	0301	15.06.2018	100 %	30 000	30 000	300 108	3 233 047



Sum 13 960 000 7 860 100 6 579 361 2 617 068

Investering i datterselskap vurderes etter kostmetoden i selskapsregnskapet.

## Note 4 Aksjonærer

### AKSJEKAPITALEN I SEAS HOLDING AS PR. 31.12 BESTÅR AV:

	Antall	Pålydende	Bokført
Ordinære aksjer	100	6 000,0	600 000
<b>Sum</b>	<b>100</b>		<b>600 000</b>

### EIERSTRUKTUR

De største aksjonærene i % pr. 31.12 var:

	Ordinære	Eierandel	Stemmeandel
Sahidur Rahman	100	100,0	100,0

### AKSJER OG OPSJONER EIET AV MEDLEMMER I STYRET OG DAGLIG LEDER:

Navn	Verv	Ordinære
Sahidur Rahman	styreleder/daglig leder	100
<b>Totalt antall aksjer</b>		<b>100</b>