



ÅRSREGNSKAPET FOR REGNSKAPSÅRET 2020 - GENERELL INFORMASJON

Enheten

Organisasjonsnummer: 893 160 582
Organisasjonsform: Aksjeselskap
Foretaksnavn: ARBITRAGE AS
Forretningsadresse: Nordahl Griegs veg 16
7071 TRONDHEIM

Regnskapsår

Årsregnskapets periode: 01.01.2020 - 31.12.2020

Konsern

Morselskap i konsern: Nei

Regnskapsregler

Regler for små foretak benyttet: Ja
Benyttet ved utarbeidelsen av årsregnskapet til selskapet: Regnskapslovens alminnelige regler

Årsregnskapet fastsatt av kompetent organ

Bekreftet av representant for selskapet: Stig Jacobsen
Dato for fastsettelse av årsregnskapet: 20.08.2021

Grunnlag for avgivelse

År 2020: Årsregnskapet er elektronisk innlevert
År 2019: Tall er hentet fra elektronisk innlevert årsregnskap fra 2020

Det er ikke krav til at årsregnskapet m.v. som sendes til Regnskapsregisteret er undertegnet. Kontrollen på at dette er utført ligger hos revisor/enhetens øverste organ. Sikkerheten ivaretas ved at innsender har rolle/rettighet for innsending av årsregnskapet via Altinn, og ved at det bekreftes at årsregnskapet er fastsatt av kompetent organ.

Brønnøysundregistrene, 07.07.2022



Resultatregnskap

Beløp i: NOK	Note	2020	2019
RESULTATREGNSKAP			
Inntekter			
Salgsinntekt		612 109	50 854
Sum inntekter		612 109	50 854
Kostnader			
Varekostnad		-6 250	5 000
Lønnskostnad			6 146
Annen driftskostnad	1	463 534	149 883
Sum kostnader		457 284	161 029
Driftsresultat		154 825	-110 175
Finansinntekter og finanskostnader			
Annen renteinntekt		92	70
Sum finansinntekter		92	70
Verdired. av markedsb. finansielle oml.midler		5 876	
Annen rentekostnad			67
Sum finanskostnader		5 876	67
Netto finans		-5 784	3
Ordinært resultat før skattekostnad		149 041	-110 172
Skattekostnad på ordinært resultat	5	39 959	-23 639
Ordinært resultat etter skattekostnad		109 082	-86 533
Årsresultat		109 082	-86 533
Årsresultat etter minoritetsinteresser		109 082	-86 533
Overføringer og disponeringer			
Udekket tap		22 817	
Overføringer annen egenkapital	3	86 265	-86 533
Sum overføringer og disponeringer		109 082	-86 533



Balanse

Beløp i: NOK	Note	2020	2019
BALANSE - EIENDELER			
Anleggsmidler			
Immaterielle eiendeler			
Utsatt skattefordel	5	16 206	56 165
Sum immaterielle eiendeler		16 206	56 165
Varige driftsmidler			
Tomter, bygninger og annen fast eiendom			148 465
Sum varige driftsmidler			148 465
Finansielle anleggsmidler			
Investeringer i tilknyttet selskap	4	5	
Investeringer i aksjer og andeler	4	225 500	
Sum finansielle anleggsmidler		225 505	
Sum anleggsmidler		241 711	204 630
Omløpsmidler			
Varer			
Investeringer			
Markedsbaserte aksjer		1 414	
Sum investeringer		1 414	
Bankinnskudd, kontanter og lignende			
Bankinnskudd, kontanter o.l.		74 542	22 668
Sum bankinnskudd, kontanter og lignende		74 542	22 668
Sum omløpsmidler		75 956	22 668
SUM EIENDELER		317 667	227 298

BALANSE - EGENKAPITAL OG GJELD

Egenkapital



Balanse

Beløp i: NOK	Note	2020	2019
Innskutt egenkapital			
Selskapskapital	3	100 000	100 000
Sum innskutt egenkapital		100 000	100 000
Opptjent egenkapital			
Annen egenkapital	3	86 265	177 184
Sum opptjent egenkapital		86 265	177 184
Sum egenkapital		186 265	277 184
Sum langsiktig gjeld		0	0
Kortsiktig gjeld			
Leverandørgjeld			11 345
Skyldig offentlige avgifter		25 705	2 308
Annen kortsiktig gjeld	2	105 697	-63 539
Sum kortsiktig gjeld		131 402	-49 886
Sum gjeld		131 402	-49 886
SUM EGENKAPITAL OG GJELD		317 667	227 298



Brønnøysundregistrene

ÅRSREGNSKAP FOR REGNSKAPSÅRET 2020 - GENERELL INFORMASJON

Journalnummer: 2021 737171

Enheten

Organisasjonsnummer: 893 160 582
Organisasjonsform: Aksjeselskap
Foretaksnavn: ARBITRAGE AS
Forretningsadresse: Nordahl Griegs veg 16
7071 TRONDHEIM

Regnskapsår

Årsregnskapets periode: 01.01.2020 - 31.12.2020

Konsern

Morselskap i konsern: Nei

Regnskapsregler

Regler for små foretak benyttet: Ja
Benyttet ved utarbeidelsen av
årsregnskapet til selskapet: Regnskapslovens alminnelige regler

Årsregnskapet fastsatt av kompetent organ

Bekreftet av representant for selskapet: Stig Jacobsen
Dato for fastsettelse av årsregnskapet: 20.08.2021

Revisjon

Selskapet har besluttet at årsregnskapet
ikke skal revideres: Ja
Årsregnskapet er utarbeidet av ekstern
autorisert regnskapsfører: Ja
Ekstern autorisert regnskapsfører har i
løpet av regnskapsåret bistått ved den
løpende regnskapsføringen eller utført
andre tjenester for selskapet enn å
utarbeide årsregnskapet: Ja

Grunnlag for avgivelse

År 2020: Årsregnskap er elektronisk innlevert.
År 2019: Tall er hentet fra elektronisk innlevert årsregnskap fra 2020.

Det er ikke krav til at årsregnskapet m.v. som sendes til Regnskapsregisteret er undertegnet. Kontrollen på at dette er utført ligger hos revisor/enhetens øverste organ. Sikkerheten ivaretas ved at innsender har rolle/rettighet for innsending av årsregnskapet via Altinn, og ved at det bekreftes at årsregnskapet er fastsatt av kompetent organ.

Brønnøysundregistrene, 08.09.2021

Brønnøysundregistrene
Postadresse: Postboks 900, 8910 Brønnøysund
Telefon: 75 00 75 00
E-post: firmapost@brreg.no Internett: www.brreg.no
Organisasjonsnummer: 974 760 673



Organisasjonsnr: 893 160 582
ARBITRAGE AS

RESULTATREGNSKAP

Beløp i: NOK	Note	2020	2019
RESULTATREGNSKAP			
Inntekter			
Salgsinntekt		612 109	50 854
Sum inntekter		612 109	50 854
Kostnader			
Varekostnad		-6 250	5 000
Lønnskostnad			6 146
Annen driftskostnad	1	463 534	149 883
Sum kostnader		457 284	161 029
Driftsresultat		154 825	-110 175
Finansinntekter og finanskostnader			
Annen renteinntekt		92	70
Sum finansinntekter		92	70
Verdired. av markedsb. finansielle oml.midler		5 876	
Annen rentekostnad			67
Sum finanskostnader		5 876	67
Netto finans		-5 784	3
Ordinært resultat før skattekostnad		149 041	-110 172
Skattekostnad på ordinært resultat	5	39 959	-23 639
Ordinært resultat etter skattekostnad		109 082	-86 533
Årsresultat		109 082	-86 533
Årsresultat etter minoritetsinteresser		109 082	-86 533
Overføringer og disponeringer			
Udekket tap		22 817	
Overføringer annen egenkapital	3	86 265	-86 533
Sum overføringer og disponeringer		109 082	-86 533



Organisasjonsnr: 893 160 582
ARBITRAGE AS

BALANSE

Beløp i: NOK

Note	2020	2019
------	------	------

BALANSE - EIENDELER

Anleggsmidler

Immaterielle eiendeler

Utsatt skattefordel	5	16 206	56 165
Sum immaterielle eiendeler		16 206	56 165

Varige driftsmidler

Tomter, bygninger og annen fast eiendom			148 465
Sum varige driftsmidler			148 465

Finansielle anleggsmidler

Investeringer i tilknyttet selskap	4	5	
Investeringer i aksjer og andeler	4	225 500	
Sum finansielle anleggsmidler		225 505	

Sum anleggsmidler		241 711	204 630
--------------------------	--	----------------	----------------

Omløpsmidler

Varer

Investeringer

Markedsbaserte aksjer		1 414	
Sum investeringer		1 414	

Bankinnskudd, kontanter og lignende

Bankinnskudd, kontanter o. l.		74 542	22 668
Sum bankinnskudd, kontanter og lignende		74 542	22 668

Sum omløpsmidler		75 956	22 668
-------------------------	--	---------------	---------------

SUM EIENDELER		317 667	227 298
----------------------	--	----------------	----------------

BALANSE - EGENKAPITAL OG GJELD

Egenkapital

Innskutt egenkapital

Selskapskapital	3	100 000	100 000
Sum innskutt egenkapital		100 000	100 000

Opptjent egenkapital



Annen egenkapital	3	86 265	177 184
Sum opptjent egenkapital		86 265	177 184
Sum egenkapital		186 265	277 184
Sum langsiktig gjeld		0	0
Kortsiktig gjeld			
Leverandørgjeld			11 345
Skyldig offentlige avgifter		25 705	2 308
Annen kortsiktig gjeld	2	105 697	-63 539
Sum kortsiktig gjeld		131 402	-49 886
Sum gjeld		131 402	-49 886
SUM EGENKAPITAL OG GJELD		317 667	227 298



Organisasjonsnr: 893 160 582
ARBITRAGE AS

NOTEOPPLYSNINGER - SELSKAP - alle poster oppgitt i hele tall

Note

Antall aksjer og aksjeeiere

<u>Aksjeklasse</u>	<u>Ant. aksjer</u>	<u>Pålydende</u>	<u>Bokført verdi</u>
Ordinære aksjer	100.00	1000.00	100000.00

<u>Aksjeeiere - fritekst</u>	<u>Antall</u>	<u>Eierandel</u>	<u>Aksjeklasse</u>
Stig Jacobsen	100.00	100.00%	Ordinære aksjer

<u>Sum</u>	<u>Sum antall</u>	<u>Sum eierandel</u>
	100.00	100.00%

Note

Ytelser til ledende personer

Er det gitt ytelser til ledende person: Nei

Ytelser til daglig leder

<u>Ytelser</u>	<u>Lønn</u>	<u>Pensj.forpl.</u>	<u>Andre godtgj.</u>
----------------	-------------	---------------------	----------------------

Note

Antall årsverk i regnskapsåret

Virksomheten har hatt følgende antall årsverk:
0.00

Note

Lån og sikkerhetsstillelse til ledende personer og aksjeeiere

Er det gitt lån eller sikkerhetsstillelse til ledende personer: Nei

Note

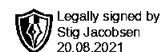
Konsern, tilknyttet selskap og datterselskap

Tilknyttet selskap/datterselskap

<u>Navn og adresse</u>	<u>Eierandel</u>	<u>Stemmeandel</u>	<u>Egenkapital</u>	<u>Resultat</u>
------------------------	------------------	--------------------	--------------------	-----------------



Midtown AS	50.00%	50.00%	76000.00	-33000.00
------------	--------	--------	----------	-----------



**Årsregnskap 2020
for
Arbitrage AS**

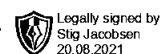
Organisasjonsnr. 893160582

Utarbeidet av

Aktiva Solsiden AS
Autorisert regnskapsførerselskap
Falkenborgvegen 35C
7044 TRONDHEIM
Organisasjonsnr. 985 415 315



Arbitrage AS

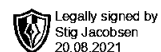


Resultatregnskap

	Note	2020	2019
DRIFTSINNEKTER OG DRIFTSKOSTNADER			
Driftsinntekter			
Salgsinntekt		612 109	50 854
Sum driftsinntekter		612 109	50 854
Driftskostnader			
Varekostnad		(6 250)	5 000
Lønnskostnad		0	6 146
Annen driftskostnad	1	463 534	149 883
DRIFTSRESULTAT		154 825	(110 175)
FINANSINNEKTER OG FINANSKOSTNADER			
Finansinntekter			
Annen renteinntekt		92	70
Sum finansinntekter		92	70
Finanskostnader			
Verdired. av markedsb. finansielle oml.midler		5 876	0
Annen rentekostnad		0	67
Sum finanskostnader		5 876	67
NETTO FINANSPOSTER		(5 784)	3
ORDINÆRT RES. FØR SKATTEKOSTNAD		149 041	(110 172)
Skattekostnad på ordinært resultat	5	39 959	(23 639)
ÅRSRESULTAT		109 082	(86 533)
Overføringer annen egenkapital	3	86 265	(86 533)
Fremføring av udekket tap		22 817	0
DISPONERINGER		109 082	(86 533)



Arbitrage AS

**Balanse pr. 31.12.2020**

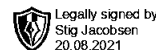
	Note	31.12.2020	31.12.2019
EIENDELER			
ANLEGGSMIDLER			
Immaterielle eiendeler			
Utsatt skattefordel	5	16 206	56 165
Sum immaterielle eiendeler		16 206	56 165
Varige driftsmidler			
Tomter, bygninger og annen fast eiendom		0	148 465
Finansielle anleggsmidler			
Investeringer i tilknyttet selskap	4	5	0
Investeringer i aksjer og andeler	4	225 500	0
Sum finansielle anleggsmidler		225 505	0
SUM ANLEGGSMIDLER		241 711	204 630
OMLØPSMIDLER			
Investeringer			
Markedsbaserte aksjer		1 414	0
Sum investeringer		1 414	0
Bankinnskudd, kontanter o.l.		74 542	22 668
SUM OMLØPSMIDLER		75 956	22 668
SUM EIENDELER		317 667	227 298
EGENKAPITAL OG GJELD			
EGENKAPITAL			
Innskutt egenkapital			
Selskapskapital	3	100 000	100 000
Annen egenkapital	3	86 265	177 184
SUM EGENKAPITAL		186 265	277 184
GJELD			
KORTSIKTIG GJELD			
Leverandørgjeld		0	11 345
Skyldig offentlige avgifter		25 705	2 308
Annen kortsiktig gjeld	2	105 697	(63 539)
SUM KORTSIKTIG GJELD		131 402	(49 886)
SUM GJELD		131 402	(49 886)
SUM EGENKAPITAL OG GJELD		317 667	227 298

Trondheim, ____ . ____ 2021

Stig Jacobsen
Daglig leder /styreleder



Arbitrage AS



Noter 2020

Regnskapsprinsipper

Årsregnskapet er satt opp i samsvar med regnskapsloven og god regnskapsskikk for små foretak.

Omløpsmidler og kortsiktig gjeld

Omløpsmidler og kortsiktig gjeld omfatter normalt poster som forfaller til betaling innen ett år etter siste dag i regnskapsåret, samt poster som knytter seg til varekretsløpet. Omløpsmidler vurderer til anskaffelseskost.

Langsiktig gjeld

Varige driftsmidler føres opp i balansen og avskrives over driftsmidlets forventede økonomiske levetid.

Inntektsføring

Tjenester inntektsføres i takt med utførelsen. Andelen av salgsinntekter som knytter seg til fremtidige ytelser og serviceytelser, balanseføres som uopptjent inntekt ved salget og inntektsføres deretter i takt med levering av ytelsene.

Fordringer

Kundefordringer føres opp i balansen til pålydende etter fradrag for avsetning til påregnelig tap. Avsetning til påregnelig tap gjøres på grunnlag av en individuell vurdering av de enkelte fordringene.

Forskjeller som eksisterer mellom regnskapsmessige og skattemessige verdier

Skattekostnaden i resultatregnskapet omfatter periodens betalbare skatt som blir utlignet og forfaller til betaling i neste regnskapsår i tillegg til endring i utsatt skatt. Utsatt skatt er beregnet med skattesatsen ved utgangen av regnskapsåret (22%) på grunnlag av skattereduserende og skatteøkende midlertidige forskjeller som eksisterer mellom regnskapsmessige og skattemessige verdier. I beregningen er det også medtatt ligningsmessig framførbart underskudd ved regnskapsårets utgang. Skatteøkende og skattereduserende midlertidige forskjeller som reverserer eller kan reversere i samme periode er utlignet og nettoført.



Noter 2020

Note 1 - Annen driftskostnad

Lønnskostnad

Selskapet har ingen ansatte.

Obligatorisk tjenestepensjon

Selskapet er ikke pliktig til å ha tjenestepensjonsordning etter lov om obligatorisk tjenestepensjon.

Ytelser til ledende personer

Det ikke utbetalt lønn eller andre ytelser til ledende personer.

Revisor

Selskapet har gjort fravalg av revisor, og følgelig er det ikke utbetalt revisjonshonorar ila. året.

Note 2 - Annen kortsiktig gjeld

Det er per 31.12 ytt et lån på NOK 100 000 fra eier til selskapet. Lånet er ikke renteberegnet

Note 3 - Selskapskapital

Aksjekapitalen i selskapet pr. 31.12. består av 1 000 aksjer a kr. 100. Alle aksjer har samme stemmerett og selskapet har kun en aksjeklasse.

Samtlige aksjer er eid av:

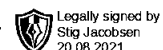
Aksjonær	Tittel	Antall aksjer	Eierandel
Stig Jacobsen	Daglig leder/Styreleder	100	100%

	Aksjekapital / selskapskapital	Overkurs fond	Annen egenkapital	Sum egenkapital
Pr 1.1.	100 000	0	177 184	277 184
+Fra årets resultat			109 082	109 082
+/-Andre transaksjoner:	0	0	-200 001	-200 001
Pr 31.12.	100 000	0	86 265	186 265

Andre transaksjoner gjelder tilbakebetaling av tidligere innbetalt kapital.



Arbitrage AS



Noter 2020

Note 4 - Investeringer i aksjer og andeler

Selskap	Antall aksjer	Eierandel	Balanseført verdi
Midtown AS	500	50%	5 kr
Sharenotwaste AS	232 500	15,30%	225 500 kr

Note 5 - Skattekostnad på ordinært resultat

Spesifikasjon av årets skattegrunnlag:		2020
Resultat før skattekostnader		149 041
Permanente og andre forskjeller		32 594
Anvendt skattemessig framførbart underskudd		181 634
Inntekt		0
Spesifikasjon av årets skattekostnad:		2020
Beregnet skatt av årets resultat		0
= Sum betalbar skatt		0
+ endring i utsatt skattefordel		39 959
= Ordinær skattekostnad		39 959
Betalbar skatt i balansen består av:		
= Betalbar skatt i balansen		0
Midlertidige forskjeller og balanseført utsatt skatt		
	2020	2019
- Fremførbart skattemessig underskudd	73 667	255 297
Sum negative skatteøkende forskjeller	73 667	255 301
Grunnlag for beregning av utsatt skatt / skattefordel	-73 667	-255 301
Balanseført utsatt skattefordel	16 206	56 165



Arbitrage AS

Legally signed by
Stig Jacobsen
20.08.2021

Noter 2020

Noter for Arbitrage AS

Organisasjonsnr. 893160582



Arbitrage AS

Noter 2020

Regnskapsprinsipper

Årsregnskapet er satt opp i samsvar med regnskapsloven og god regnskapsskikk for små foretak.

Omløpsmidler og kortsiktig gjeld

Omløpsmidler og kortsiktig gjeld omfatter normalt poster som forfaller til betaling innen ett år etter siste dag i regnskapsåret, samt poster som knytter seg til varekretsløpet. Omløpsmidler vurderer til anskaffelseskost.

Langsiktig gjeld

Varige driftsmidler føres opp i balansen og avskrives over driftsmidlets forventede økonomiske levetid.

Inntektsføring

Tjenester inntektsføres i takt med utførelsen. Andelen av salgsinntekter som knytter seg til fremtidige ytelser og serviceytelser, balanseføres som uopptjent inntekt ved salget og inntektsføres deretter i takt med levering av ytelsene.

Fordringer

Kundefordringer føres opp i balansen til pålydende etter fradrag for avsetning til påregnelig tap. Avsetning til påregnelig tap gjøres på grunnlag av en individuell vurdering av de enkelte fordringene.

Forskjeller som eksisterer mellom regnskapsmessige og skattemessige verdier

Skattekostnaden i resultatregnskapet omfatter periodens betalbare skatt som blir utlignet og forfaller til betaling i neste regnskapsår i tillegg til endring i utsatt skatt. Utsatt skatt er beregnet med skattesatsen ved utgangen av regnskapsåret (22%) på grunnlag av skattereduserende og skatteøkende midlertidige forskjeller som eksisterer mellom regnskapsmessige og skattemessige verdier. I beregningen er det også medtatt ligningsmessig framførbart underskudd ved regnskapsårets utgang. Skatteøkende og skattereduserende midlertidige forskjeller som reverserer eller kan reversere i samme periode er utlignet og nettoført.



Arbitrage AS

Noter 2020

Note 1 - Annen driftskostnad

Lønnskostnad

Selskapet har ingen ansatte.

Obligatorisk tjenestepensjon

Selskapet er ikke pliktig til å ha tjenestepensjonsordning etter lov om obligatorisk tjenestepensjon.

Ytelser til ledende personer

Det ikke utbetalt lønn eller andre ytelser til ledende personer.

Revisor

Selskapet har gjort fravalg av revisor, og følgelig er det ikke utbetalt revisjonshonorar ila. året.

Note 2 - Annen kortsiktig gjeld

Det er per 31.12 ytt et lån på NOK 100 000 fra eier til selskapet. Lånet er ikke renteberegnet

Note 3 - Selskapskapital

Aksjekapitalen i selskapet pr. 31.12. består av 1 000 aksjer a kr. 100. Alle aksjer har samme stemmerett og selskapet har kun en aksjeklasse.

Samtlige aksjer er eid av:

Aksjonær	Tittel	Antall aksjer	Eierandel
Stig Jacobsen	Daglig leder/Styreleder	100	100%

	Aksjekapital / selskapskapital	Overkurs fond	Annen egenkapital	Sum egenkapital
Pr 1.1.	100 000	0	177 184	277 184
+Fra årets resultat			109 082	109 082
+/-Andre transaksjoner:	0	0	-200 001	-200 001
Pr 31.12.	100 000	0	86 265	186 265

Andre transaksjoner gjelder tilbakebetaling av tidligere innbetalt kapital.



Arbitrage AS

Noter 2020

Note 4 - Investeringer i aksjer og andeler

Selskap	Antall aksjer	Eierandel	Balanseført verdi
Midtown AS	500	50%	5 kr
Sharenotwaste AS	232 500	15,30%	225 500 kr

Note 5 - Skattekostnad på ordinært resultat

Spesifikasjon av årets skattegrunnlag:		2020
Resultat før skattekostnader		149 041
Permanente og andre forskjeller		32 594
Anvendt skattemessig framførbart underskudd		181 634
Inntekt		0
Spesifikasjon av årets skattekostnad:		2020
Beregnet skatt av årets resultat		0
= Sum betalbar skatt		0
+ endring i utsatt skattefordel		39 959
= Ordinær skattekostnad		39 959
Betalbar skatt i balansen består av:		
= Betalbar skatt i balansen		0
Midlertidige forskjeller og balanseført utsatt skatt		
	2020	2019
- Fremførbart skattemessig underskudd	73 667	255 297
Sum negative skatteøkende forskjeller	73 667	255 301
Grunnlag for beregning av utsatt skatt / skattefordel	-73 667	-255 301
Balanseført utsatt skattefordel	16 206	56 165



Arbitrage AS

Noter 2020



Arbitrage AS

Resultatregnskap

	Note	2020	2019
DRIFTSINNEKTER OG DRIFTSKOSTNADER			
Driftsinntekter			
Salgsinntekt		612 109	50 854
Sum driftsinntekter		612 109	50 854
Driftskostnader			
Varekostnad		(6 250)	5 000
Lønnskostnad		0	6 146
Annen driftskostnad	1	463 534	149 883
DRIFTSRESULTAT		154 825	(110 175)
FINANSINNEKTER OG FINANSKOSTNADER			
Finansinntekter			
Annen renteinntekt		92	70
Sum finansinntekter		92	70
Finanskostnader			
Verdired. av markedsb. finansielle oml.midler		5 876	0
Annen rentekostnad		0	67
Sum finanskostnader		5 876	67
NETTO FINANSPOSTER		(5 784)	3
ORDINÆRT RES. FØR SKATTEKOSTNAD		149 041	(110 172)
Skattekostnad på ordinært resultat	5	39 959	(23 639)
ÅRSRESULTAT		109 082	(86 533)
Overføringer annen egenkapital	3	86 265	(86 533)
Fremføring av udekket tap		22 817	0
DISPONERINGER		109 082	(86 533)



Arbitrage AS

Balanse pr. 31.12.2020

	Note	31.12.2020	31.12.2019
EIENDELER			
ANLEGGSMIDLER			
Immaterielle eiendeler			
Utsatt skattefordel	5	16 206	56 165
Sum immaterielle eiendeler		16 206	56 165
Varige driftsmidler			
Tomter, bygninger og annen fast eiendom		0	148 465
Finansielle anleggsmidler			
Investeringer i tilknyttet selskap	4	5	0
Investeringer i aksjer og andeler	4	225 500	0
Sum finansielle anleggsmidler		225 505	0
SUM ANLEGGSMIDLER		241 711	204 630
OMLØPSMIDLER			
Investeringer			
Markedsbaserte aksjer		1 414	0
Sum investeringer		1 414	0
Bankinnskudd, kontanter o.l.		74 542	22 668
SUM OMLØPSMIDLER		75 956	22 668
SUM EIENDELER		317 667	227 298
EGENKAPITAL OG GJELD			
EGENKAPITAL			
Innskutt egenkapital			
Selskapskapital	3	100 000	100 000
Annen egenkapital	3	86 265	177 184
SUM EGENKAPITAL		186 265	277 184
GJELD			
KORTSIKTIG GJELD			
Leverandørgjeld		0	11 345
Skyldig offentlige avgifter		25 705	2 308
Annen kortsiktig gjeld	2	105 697	(63 539)
SUM KORTSIKTIG GJELD		131 402	(49 886)
SUM GJELD		131 402	(49 886)
SUM EGENKAPITAL OG GJELD		317 667	227 298

Trondheim, ____ . ____ 2021

Stig Jacobsen
Daglig leder /styreleder



**Årsregnskap 2020
for
Arbitrage AS**

Organisasjonsnr. 893160582

Utarbeidet av

Aktiva Solsiden AS
Autorisert regnskapsførerselskap
Falkenborgvegen 35C
7044 TRONDHEIM
Organisasjonsnr. 985 415 315