



## ÅRSREGNSKAPET FOR REGNSKAPSÅRET 2022 - GENERELL INFORMASJON

### Enheten

Organisasjonsnummer:	979 625 030
Organisasjonsform:	Stiftelse
Foretaksnavn:	IRMA SALO JÆGER OG TYCHO JÆGERS STIFTELSE
Forretningsadresse:	Østensjøveien 34 0667 OSLO

### Regnskapsår

Årsregnskapets periode:	01.01.2022 - 31.12.2022
-------------------------	-------------------------

### Konsern

Morselskap i konsern:	Ja
Konsernregnskap lagt ved:	Ja

### Regnskapsregler

Regler for små foretak benyttet:	Ja
Benyttet ved utarbeidelsen av årsregnskapet til selskapet:	Regnskapslovens alminnelige regler
Benyttet ved utarbeidelsen av årsregnskapet til konsernet:	Regnskapslovens alminnelige regler

### Årsregnskapet fastsatt av kompetent organ

Bekreftet av representant for selskapet:	Linni Tiller
Dato for fastsettelse av årsregnskapet:	30.06.2023

### Grunnlag for avgivelse

År 2022: Årsregnskapet er elektronisk innlevert  
År 2021: Tall er hentet fra elektronisk innlevert årsregnskap fra 2022

*Det er ikke krav til at årsregnskapet m.v. som sendes til Regnskapsregisteret er undertegnet. Kontrollen på at dette er utført ligger hos revisor/enhetens øverste organ. Sikkerheten ivaretas ved at innsender har rolle/rettighet for innsending av årsregnskapet via Altinn, og ved at det bekreftes at årsregnskapet er fastsatt av kompetent organ.*

Brønnøysundregistrene, 13.08.2024



## Resultatregnskap

Beløp i: NOK	Note	2022	2021
<b>RESULTATREGNSKAP</b>			
<b>Inntekter</b>			
Salgsinntekt		316 456	
Annen driftsinntekt		841 375	884 057
<b>Sum inntekter</b>		<b>1 157 831</b>	<b>884 057</b>
<b>Kostnader</b>			
Avskrivning av driftsmidler og immaterielle eiendeler	2	485 000	485 000
Annen driftskostnad	3	1 470 971	1 165 909
<b>Sum kostnader</b>		<b>1 955 971</b>	<b>1 650 909</b>
<b>Driftsresultat</b>		<b>-798 141</b>	<b>-766 852</b>
<b>Finansinntekter og finanskostnader</b>			
Annen finansinntekt		3 809	3 945
<b>Sum finansinntekter</b>		<b>3 809</b>	<b>3 945</b>
<b>Netto finans</b>		<b>3 809</b>	<b>3 945</b>
<b>Ordinært resultat før skattekostnad</b>		<b>-794 332</b>	<b>-762 907</b>
Skattekostnad på resultat	4	17 875	11 133
<b>Ordinært resultat etter skattekostnad</b>		<b>-812 207</b>	<b>-774 040</b>
<b>Årsresultat</b>	5	<b>-812 207</b>	<b>-774 040</b>
<b>Årsresultat etter minoritetsinteresser</b>		<b>-812 207</b>	<b>-774 040</b>
<b>Totalresultat</b>		<b>-812 207</b>	<b>-774 040</b>
<b>Overføringer og disponeringer</b>			
Overført fra annen egenkapital		-812 207	-774 040
<b>Sum overføringer og disponeringer</b>		<b>-812 207</b>	<b>-774 040</b>



## Balanse

Beløp i: NOK	Note	2022	2021
<b>BALANSE - EIENDELER</b>			
<b>Anleggsmidler</b>			
<b>Immaterielle eiendeler</b>			
Utsatt skattefordel	4		
<b>Varige driftsmidler</b>			
Tomter, bygninger o.a. fast eiendom	2	15 875 449	16 360 449
Maskiner og anlegg	2		
Skip og flytende installasjoner	2		
Driftsløsøre, inventar o.a. utstyr	2		
<b>Sum varige driftsmidler</b>	2	<b>15 875 449</b>	<b>16 360 449</b>
<b>Finansielle anleggsmidler</b>			
Investering i datterselskap	6	16 944 427	16 944 427
Investering i annet foretak i samme konsern	6		
Investeringer i tilknyttet selskap	6		
Investeringer i aksjer og andeler	6		
<b>Sum finansielle anleggsmidler</b>		<b>16 944 427</b>	<b>16 944 427</b>
<b>Sum anleggsmidler</b>		<b>32 819 876</b>	<b>33 304 876</b>
<b>Omløpsmidler</b>			
<b>Varer</b>			
<b>Fordringer</b>			
Andre kortsiktige fordringer		7 187	25 606
<b>Sum fordringer</b>		<b>7 187</b>	<b>25 606</b>
<b>Investeringer</b>			
Aksjer og andeler i foretak i samme konsern	6		
<b>Bankinnskudd, kontanter og lignende</b>			
Bankinnskudd, kontanter o.l.		1 962 443	2 295 656
<b>Sum bankinnskudd, kontanter og lignende</b>		<b>1 962 443</b>	<b>2 295 656</b>
<b>Sum omløpsmidler</b>		<b>1 969 630</b>	<b>2 321 262</b>



## Balanse

Beløp i: NOK	Note	2022	2021
<b>SUM EIENDELER</b>		<b>34 789 505</b>	<b>35 626 138</b>
<b>BALANSE - EGENKAPITAL OG GJELD</b>			
<b>Egenkapital</b>			
<b>Innskutt egenkapital</b>			
Aksjekapital		200 000	200 000
<b>Sum innskutt egenkapital</b>		<b>200 000</b>	<b>200 000</b>
<b>Opptjent egenkapital</b>			
Annen egenkapital		34 442 163	35 254 369
<b>Sum opptjent egenkapital</b>		<b>34 442 163</b>	<b>35 254 369</b>
<b>Sum egenkapital</b>	5	<b>34 642 163</b>	<b>35 454 369</b>
<b>Gjeld</b>			
<b>Langsiktig gjeld</b>			
Utsatt skatt	4		
<b>Annen langsiktig gjeld</b>			
<b>Sum langsiktig gjeld</b>		<b>0</b>	<b>0</b>
<b>Kortsiktig gjeld</b>			
Leverandørgjeld		17 770	110 636
Betalbar skatt	4	17 875	11 133
Skyldig offentlige avgifter		815	
Annen kortsiktig gjeld		110 883	50 000
<b>Sum kortsiktig gjeld</b>		<b>147 343</b>	<b>171 769</b>
<b>Sum gjeld</b>		<b>147 343</b>	<b>171 769</b>
<b>SUM EGENKAPITAL OG GJELD</b>		<b>34 789 505</b>	<b>35 626 138</b>



## Konsernets resultatregnskap

Beløp i: NOK	Note	2022	2021
<b>RESULTATREGNSKAP</b>			
<b>Inntekter</b>			
Salgsinntekt	2	129 381 235	
Annen driftsinntekt		4 746 890	
<b>Sum inntekter</b>		<b>134 128 125</b>	
<b>Kostnader</b>			
Varekostnad		52 053 491	
Lønnskostnad	3, 4	48 882 809	
Avskrivning av driftsmidler og immaterielle eiendeler	5, 6, 7, 8	2 417 936	
Annen driftskostnad		32 410 665	
<b>Sum kostnader</b>		<b>135 764 901</b>	
<b>Driftsresultat</b>		<b>-1 636 776</b>	
<b>Finansinntekter og finanskostnader</b>			
Annen renteinntekt		1 474 447	
Annen finansinntekt		6 118 120	
<b>Sum finansinntekter</b>		<b>7 592 567</b>	
Nedskrivning av andre finansielle anleggsmidler		14 980 693	
Annen rentekostnad		104 456	
Annen finanskostnad		3 863 640	
<b>Sum finanskostnader</b>		<b>18 948 789</b>	
<b>Netto finans</b>		<b>-11 356 222</b>	
<b>Ordinært resultat før skattekostnad</b>		<b>-12 992 998</b>	<b>0</b>
Skattekostnad på ordinært resultat	9, 10	95 099	
<b>Ordinært resultat etter skattekostnad</b>		<b>-13 088 097</b>	<b>0</b>
<b>Årsresultat</b>	11, 12	<b>-13 088 097</b>	<b>0</b>
<b>Årsresultat etter minoritetsinteresser</b>		<b>-13 088 097</b>	



## Konsernets resultatregnskap

<b>Beløp i: NOK</b>	<b>Note</b>	<b>2022</b>	<b>2021</b>
<b>Totalresultat</b>		<b>-13 088 097</b>	
<b>Overføringer og disponeringer</b>			
Overført fra annen egenkapital		-13 088 097	
<b>Sum overføringer og disponeringer</b>		<b>-13 088 097</b>	



## Konsernets balanse

Beløp i: NOK	Note	2022	2021
<b>BALANSE - EIENDELER</b>			
<b>Anleggsmidler</b>			
<b>Immaterielle eiendeler</b>			
Konsesjoner, patenter o.l.	8	513 272	513 272
Utsatt skattefordel	10		
Goodwill	8	3 279 636	1 026 229
<b>Sum immaterielle eiendeler</b>		<b>3 792 908</b>	<b>1 539 501</b>
<b>Varige driftsmidler</b>			
Tomter, bygninger o.a. fast eiendom		15 875 449	16 360 449
Driftsløsøre, inventar o.a. utstyr		2 338 666	1 766 313
<b>Sum varige driftsmidler</b>	8	<b>18 214 115</b>	<b>18 126 762</b>
<b>Finansielle anleggsmidler</b>			
Investering i datterselskap	13		
Investering i annet foretak i samme konsern	13		
Lån til foretak i samme konsern	13		
Investeringer i tilknyttet selskap	13		
Lån til tilknyttet selskap og felles kontrollert virksomhet	13		
Investeringer i aksjer og andeler		32 652 398	22 152 398
Obligasjoner	15		
Andre langsiktige fordringer		3 662 453	8 893 466
<b>Sum finansielle anleggsmidler</b>		<b>36 314 851</b>	<b>31 045 864</b>
<b>Sum anleggsmidler</b>		<b>58 321 874</b>	<b>50 712 127</b>
<b>Omløpsmidler</b>			
<b>Varer</b>			
<b>Sum varer</b>	14	<b>56 848 580</b>	<b>30 138 637</b>
<b>Fordringer</b>			
Kundefordringer		26 410 211	23 352 385
Andre kortsiktige fordringer		12 886 560	9 428 952
<b>Sum fordringer</b>		<b>39 296 771</b>	<b>32 781 337</b>
<b>Investeringer</b>			



## Konsernets balanse

<b>Beløp i: NOK</b>	<b>Note</b>	<b>2022</b>	<b>2021</b>
Markedsbaserte aksjer		147 705 896	162 686 589
Markedsbaserte obligasjoner	15		
<b>Sum investeringer</b>		<b>147 705 896</b>	<b>162 686 589</b>
<b>Bankinnskudd, kontanter og lignende</b>			
Bankinnskudd, kontanter o.l.	16	81 237 042	112 998 509
<b>Sum bankinnskudd, kontanter og lignende</b>		<b>81 237 042</b>	<b>112 998 509</b>
<b>Sum omløpsmidler</b>		<b>325 088 289</b>	<b>338 605 072</b>
<b>SUM EIENDELER</b>		<b>383 410 163</b>	<b>389 317 199</b>
<b>BALANSE - EGENKAPITAL OG GJELD</b>			
<b>Egenkapital</b>			
<b>Innskutt egenkapital</b>			
Aksjekapital		200 000	200 000
<b>Sum innskutt egenkapital</b>		<b>200 000</b>	<b>200 000</b>
<b>Opptjent egenkapital</b>			
Annen egenkapital		353 034 083	368 234 576
<b>Sum opptjent egenkapital</b>		<b>353 034 083</b>	<b>368 234 576</b>
<b>Sum egenkapital</b>	12	<b>353 234 083</b>	<b>368 434 576</b>
<b>Gjeld</b>			
<b>Langsiktig gjeld</b>			
Utsatt skatt	10		
<b>Annen langsiktig gjeld</b>			
<b>Sum langsiktig gjeld</b>		<b>0</b>	<b>0</b>
<b>Kortsiktig gjeld</b>			
Leverandørgjeld		4 886 000	9 928 151
Betalbar skatt	10	-59 685	168 887
Skyldig offentlige avgifter		5 063 636	3 848 202
Annen kortsiktig gjeld		20 286 129	6 937 383



## Konsernets balanse

<b>Beløp i: NOK</b>	<b>Note</b>	<b>2022</b>	<b>2021</b>
Sum kortsiktig gjeld		30 176 080	20 882 623
Sum gjeld		30 176 080	20 882 623
<b>SUM EGENKAPITAL OG GJELD</b>		<b>383 410 163</b>	<b>389 317 199</b>



## Brønnøysundregistrene

### ÅRSREGNSKAP FOR REGNSKAPSÅRET 2022 - GENERELL INFORMASJON

Journalnummer: 2023 652913

#### Enheten

Organisasjonsnummer: 979 625 030  
Organisasjonsform: Stiftelse  
Foretaksnavn: IRMA SALO JÆGER OG TYCHO JÆGERS  
STIFTELSE  
Forretningsadresse: Østensjøveien 34  
0667 OSLO

#### Regnskapsår

Årsregnskapets periode: 01.01.2022 - 31.12.2022

#### Konsern

Mørselskap i konsern: Ja  
Konsernregnskap lagt ved: Ja

#### Regnskapsregler

Regler for små foretak benyttet: Ja  
Benyttet ved utarbeidelsen av  
årsregnskapet til selskapet: Regnskapslovens alminnelige regler  
Benyttet ved utarbeidelsen av  
årsregnskapet til konsernet: Regnskapslovens alminnelige regler

#### Årsregnskapet fastsatt av kompetent organ

Bekreftet av representant for selskapet: Linni Tiller  
Dato for fastsettelse av årsregnskapet: 30.06.2023

#### Grunnlag for avgivelse

År 2022: Årsregnskap er elektronisk innlevert.  
År 2021: Tall er hentet fra elektronisk innlevert årsregnskap fra 2022.

*Det er ikke krav til at årsregnskapet m.v. som sendes til Regnskapsregisteret er undertegnet. Kontrollen på at dette er utført ligger hos revisor/enhetens øverste organ. Sikkerheten ivaretas ved at innsender har rolle/rettighet for innsending av årsregnskapet via Altinn, og ved at det bekreftes at årsregnskapet er fastsatt av kompetent organ.*

Brønnøysundregistrene, 07.08.2023



Organisasjonsnr: 979 625 030  
IRMA SALO JÆGER OG TYCHO JÆGERS  
STIFTELSE

## RESULTATREGNSKAP

<b>Beløp i: NOK</b>	<b>Note</b>	<b>2022</b>	<b>2021</b>
<b>RESULTATREGNSKAP</b>			
<b>Inntekter</b>			
Salgsinntekt		316 456	
Annen driftsinntekt		841 375	884 057
<b>Sum inntekter</b>		<b>1 157 831</b>	<b>884 057</b>
<b>Kostnader</b>			
Avskrivning av driftsmidler og immaterielle eiendeler	2	485 000	485 000
Annen driftskostnad	3	1 470 971	1 165 909
<b>Sum kostnader</b>		<b>1 955 971</b>	<b>1 650 909</b>
<b>Driftsresultat</b>		<b>-798 141</b>	<b>-766 852</b>
<b>Finansinntekter og finanskostnader</b>			
Annen finansinntekt		3 809	3 945
<b>Sum finansinntekter</b>		<b>3 809</b>	<b>3 945</b>
<b>Netto finans</b>		<b>3 809</b>	<b>3 945</b>
<b>Ordinært resultat før skattekostnad</b>			
Skattekostnad på resultat	4	17 875	11 133
<b>Ordinært resultat etter skattekostnad</b>		<b>-812 207</b>	<b>-774 040</b>
<b>Årsresultat</b>	5	<b>-812 207</b>	<b>-774 040</b>
<b>Årsresultat etter minoritetsinteresser</b>		<b>-812 207</b>	<b>-774 040</b>
<b>Totalresultat</b>		<b>-812 207</b>	<b>-774 040</b>
<b>Overføringer og disponeringer</b>			
Overført fra annen egenkapital		-812 207	-774 040
<b>Sum overføringer og disponeringer</b>		<b>-812 207</b>	<b>-774 040</b>



Organisasjonsnr: 979 625 030  
IRMA SALO JÆGER OG TYCHO JÆGERS  
STIFTELSE

## BALANSE

<u>Beløp i: NOK</u>	<u>Note</u>	<u>2022</u>	<u>2021</u>
<b>BALANSE - EIENDELER</b>			
<b>Anleggsmidler</b>			
<b>Immaterielle eiendeler</b>			
Utsatt skattefordel	4		
<b>Varige driftsmidler</b>			
Tomter, bygninger o.a.			
fast eiendom	2	15 875 449	16 360 449
Maskiner og anlegg	2		
Skip og flytende			
installasjoner	2		
Driftsløsøre, inventar o.			
a. utstyr	2		
<b>Sum varige driftsmidler</b>	<b>2</b>	<b>15 875 449</b>	<b>16 360 449</b>
<b>Finansielle anleggsmidler</b>			
Investering i datterselskap	6	16 944 427	16 944 427
Investering i annet			
foretak i samme konsern	6		
Investeringer i			
tilknyttet selskap	6		
Investeringer i aksjer og			
andeler	6		
<b>Sum finansielle</b>			
<b>anleggsmidler</b>		<b>16 944 427</b>	<b>16 944 427</b>
<b>Sum anleggsmidler</b>		<b>32 819 876</b>	<b>33 304 876</b>
<b>Omløpsmidler</b>			
<b>Varer</b>			
<b>Fordringer</b>			
Andre kortsiktige			
fordringer		7 187	25 606
<b>Sum fordringer</b>		<b>7 187</b>	<b>25 606</b>
<b>Investeringer</b>			
Aksjer og andeler i			
foretak i samme konsern	6		
<b>Bankinnskudd, kontanter</b>			
<b>og lignende</b>			
Bankinnskudd, kontanter o.			
l.		1 962 443	2 295 656
<b>Sum bankinnskudd,</b>			
<b>kontanter og lignende</b>		<b>1 962 443</b>	<b>2 295 656</b>
<b>Sum omløpsmidler</b>		<b>1 969 630</b>	<b>2 321 262</b>



<b>SUM EIENDELER</b>		<b>34 789 505</b>	<b>35 626 138</b>
<b>BALANSE - EGENKAPITAL OG GJELD</b>			
<b>Egenkapital</b>			
<b>Innskutt egenkapital</b>			
Aksjekapital		200 000	200 000
<b>Sum innskutt egenkapital</b>		<b>200 000</b>	<b>200 000</b>
<b>Opptjent egenkapital</b>			
Annen egenkapital		34 442 163	35 254 369
<b>Sum opptjent egenkapital</b>		<b>34 442 163</b>	<b>35 254 369</b>
<b>Sum egenkapital</b>	<b>5</b>	<b>34 642 163</b>	<b>35 454 369</b>
<b>Gjeld</b>			
<b>Langsiktig gjeld</b>			
Utsatt skatt	4		
<b>Annen langsiktig gjeld</b>			
<b>Sum langsiktig gjeld</b>		<b>0</b>	<b>0</b>
<b>Kortsiktig gjeld</b>			
Leverandørgjeld		17 770	110 636
Betalbar skatt	4	17 875	11 133
Skyldig offentlige avgifter		815	
Annen kortsiktig gjeld		110 883	50 000
<b>Sum kortsiktig gjeld</b>		<b>147 343</b>	<b>171 769</b>
<b>Sum gjeld</b>		<b>147 343</b>	<b>171 769</b>
<b>SUM EGENKAPITAL OG GJELD</b>		<b>34 789 505</b>	<b>35 626 138</b>



Organisasjonsnr: 979 625 030  
IRMA SALO JÆGER OG TYCHO JÆGERS  
STIFTELSE

## KONSERNRESULTATREGNSKAP

<u>Beløp i: NOK</u>	<u>Note</u>	<u>2022</u>	<u>2021</u>
<b>RESULTATREGNSKAP</b>			
<b>Inntekter</b>			
Salgsinntekt	2	129 381 235	
Annen driftsinntekt		4 746 890	
<b>Sum inntekter</b>		<b>134 128 125</b>	
<b>Kostnader</b>			
Varekostnad		52 053 491	
Lønnskostnad	3, 4	48 882 809	
Avskrivning av driftsmidler og immaterielle eiendeler	5, 6, 7,	2 417 936	
Annen driftskostnad		32 410 665	
<b>Sum kostnader</b>		<b>135 764 901</b>	
<b>Driftsresultat</b>		<b>-1 636 776</b>	
<b>Finansinntekter og finanskostnader</b>			
Annen renteinntekt		1 474 447	
Annen finansinntekt		6 118 120	
<b>Sum finansinntekter</b>		<b>7 592 567</b>	
Nedskrivning av andre finansielle anleggsmidler		14 980 693	
Annen rentekostnad		104 456	
Annen finanskostnad		3 863 640	
<b>Sum finanskostnader</b>		<b>18 948 789</b>	
<b>Netto finans</b>		<b>-11 356 222</b>	
<b>Ordinært resultat før skattekostnad</b>		<b>-12 992 998</b>	<b>0</b>
Skattekostnad på ordinært resultat	9, 10	95 099	
<b>Ordinært resultat etter skattekostnad</b>		<b>-13 088 097</b>	<b>0</b>
<b>Årsresultat</b>	<b>11, 12</b>	<b>-13 088 097</b>	<b>0</b>
<b>Årsresultat etter minoritetsinteresser</b>		<b>-13 088 097</b>	
<b>Totalresultat</b>		<b>-13 088 097</b>	
<b>Overføringer og disponeringer</b>			
Overført fra annen egenkapital		-13 088 097	



Sum overføringer og  
disponeringer

-13 088 097



Organisasjonsnr: 979 625 030  
IRMA SALO JÆGER OG TYCHO JÆGERS  
STIFTELSE

## KONSERNBALANSE

Beløp i: NOK	Note	2022	2021
<b>BALANSE - EIENDELER</b>			
<b>Anleggsmidler</b>			
<b>Immaterielle eiendeler</b>			
Konsesjoner, patenter o.l.	8	513 272	513 272
Utsatt skattefordel	10		
Goodwill	8	3 279 636	1 026 229
<b>Sum immaterielle eiendeler</b>		<b>3 792 908</b>	<b>1 539 501</b>
<b>Varige driftsmidler</b>			
Tomter, bygninger o.a. fast eiendom		15 875 449	16 360 449
Driftsløsøre, inventar o. a. utstyr		2 338 666	1 766 313
<b>Sum varige driftsmidler</b>	<b>8</b>	<b>18 214 115</b>	<b>18 126 762</b>
<b>Finansielle anleggsmidler</b>			
Investering i datterselskap	13		
Investering i annet foretak i samme konsern	13		
Lån til foretak i samme konsern	13		
Investeringer i tilknyttet selskap	13		
Lån til tilknyttet selskap og felles kontrollert virksomhet	13		
Investeringer i aksjer og andeler		32 652 398	22 152 398
Obligasjoner	15		
Andre langsiktige fordringer		3 662 453	8 893 466
<b>Sum finansielle anleggsmidler</b>		<b>36 314 851</b>	<b>31 045 864</b>
<b>Sum anleggsmidler</b>		<b>58 321 874</b>	<b>50 712 127</b>
<b>Omløpsmidler</b>			
<b>Varer</b>			
Sum varer	14	56 848 580	30 138 637
<b>Fordringer</b>			
Kundefordringer		26 410 211	23 352 385
Andre kortsiktige fordringer		12 886 560	9 428 952
<b>Sum fordringer</b>		<b>39 296 771</b>	<b>32 781 337</b>
<b>Investeringer</b>			
Markedsbaserte aksjer		147 705 896	162 686 589



Markedsbaserte obligasjoner 15			
<b>Sum investeringer</b>		<b>147 705 896</b>	<b>162 686 589</b>
<b>Bankinnskudd, kontanter og lignende</b>			
Bankinnskudd, kontanter o. l.	16	81 237 042	112 998 509
<b>Sum bankinnskudd, kontanter og lignende</b>		<b>81 237 042</b>	<b>112 998 509</b>
<b>Sum omløpsmidler</b>		<b>325 088 289</b>	<b>338 605 072</b>
<b>SUM EIENDELER</b>		<b>383 410 163</b>	<b>389 317 199</b>
<b>BALANSE - EGENKAPITAL OG GJELD</b>			
<b>Egenkapital</b>			
<b>Innskutt egenkapital</b>			
Aksjekapital		200 000	200 000
<b>Sum innskutt egenkapital</b>		<b>200 000</b>	<b>200 000</b>
<b>Opptjent egenkapital</b>			
Annen egenkapital		353 034 083	368 234 576
<b>Sum opptjent egenkapital</b>		<b>353 034 083</b>	<b>368 234 576</b>
<b>Sum egenkapital</b>	<b>12</b>	<b>353 234 083</b>	<b>368 434 576</b>
<b>Gjeld</b>			
<b>Langsiktig gjeld</b>			
Utsatt skatt	10		
<b>Annen langsiktig gjeld</b>			
<b>Sum langsiktig gjeld</b>		<b>0</b>	<b>0</b>
<b>Kortsiktig gjeld</b>			
Leverandørgjeld		4 886 000	9 928 151
Betalbar skatt	10	-59 685	168 887
Skyldig offentlige avgifter		5 063 636	3 848 202
Annen kortsiktig gjeld		20 286 129	6 937 383
<b>Sum kortsiktig gjeld</b>		<b>30 176 080</b>	<b>20 882 623</b>
<b>Sum gjeld</b>		<b>30 176 080</b>	<b>20 882 623</b>
<b>SUM EGENKAPITAL OG GJELD</b>		<b>383 410 163</b>	<b>389 317 199</b>



Organisasjonsnr: 979 625 030  
IRMA SALO JÆGER OG TYCHO JÆGERS  
STIFTELSE

NOTEOPPLYSNINGER - SELSKAP - alle poster oppgitt i hele tall

## Note

Antall årsverk i regnskapsåret  
0.00

Sum Beløp

Balanseført verdi 31.12. Varige driftsmidler Immaterielle eiend.

## Konsernregnskap

Morselskapet sitt navn

Forretningskontor for morselskapet

## Begrunnelse for at datterselskap er utelatt fra konsolideringen

Samlet beløp - tilknyttet selskap Årets Fjorårets

Samlet beløp - foretak i samme konsern Årets Fjorårets

Samlet beløp - foretak i samme konsern Årets Fjorårets

Samlet beløp - felles kontrollert virksomhet Årets Fjorårets

Pantstillelse Beløp

Beholdning av egne aksjer Antall Pålydende Andel av aksjek.



Organisasjonsnr: 979 625 030  
IRMA SALO JÆGER OG TYCHO JÆGERS  
STIFTELSE

NOTEOPPLYSNINGER - KONSERN

- alle poster oppgitt i hele tall



KPMG AS  
Sørkedalsveien 6  
P.O. Box 7000 Majorstuen  
N-0306 Oslo

Telephone +47 45 40 40 63  
Internet [www.kpmg.no](http://www.kpmg.no)  
Enterprise 935 174 627 MVA

Til styret i Irma Salo Jæger og Tycho Jægers Stiftelse

## Uavhengig revisors beretning

### Uttalelse om årsregnskapet

#### Konklusjon

Vi har revidert årsregnskapet for Irma Salo Jæger og Tycho Jægers Stiftelse, som består av:

- årsregnskapet for Irma Salo Jæger og Tycho Jægers Stiftelse (stiftelsen), som består av balanse per 31. desember 2022, resultatregnskap og kontantstrømoppstilling for regnskapsåret avsluttet per denne datoen og noter til årsregnskapet, herunder et sammendrag av viktige regnskapsprinsipper, og
- konsernregnskapet for Irma Salo Jæger og Tycho Jægers Stiftelse og dets konsoliderte datterselskap (konsernet), som består av balanse per 31. desember 2022, resultatregnskap, og kontantstrømoppstilling for regnskapsåret avsluttet per denne datoen og noter til årsregnskapet, herunder et sammendrag av viktige regnskapsprinsipper.

#### Etter vår mening

- oppfyller årsregnskapet gjeldende lovkrav,
- gir årsregnskapet et rettviseende bilde av stiftelsens finansielle stilling per 31. desember 2022 og av dets resultater og kontantstrømmer for regnskapsåret avsluttet per denne datoen i samsvar med regnskapslovens regler og god regnskapsskikk i Norge, og
- gir konsernregnskapet et rettviseende bilde av konsernets finansielle stilling per 31. desember 2022 og av dets resultater og kontantstrømmer for regnskapsåret avsluttet per denne datoen i samsvar med regnskapslovens regler og god regnskapsskikk i Norge.

#### Grunnlag for konklusjonen

Vi har gjennomført revisjonen i samsvar med International Standards on Auditing (ISA-ene). Våre oppgaver og plikter i henhold til disse standardene er beskrevet nedenfor under *Revisors oppgaver og plikter ved revisjonen av årsregnskapet*. Vi er uavhengige av stiftelsen og konsernet i samsvar med kravene i relevante lover og forskrifter i Norge og International Code of Ethics for Professional Accountants (inkludert internasjonale uavhengighetsstandarder) utstedt av International Ethics Standards Board for Accountants (IESBA-reglene), og vi har overholdt våre øvrige etiske forpliktelser i samsvar med disse kravene. Innhentet revisjonsbevis er etter vår vurdering tilstrekkelig og hensiktsmessig som grunnlag for vår konklusjon.

#### Øvrig informasjon

Styret og daglig leder (ledelsen) er ansvarlige for informasjonen i årsberetningen. Øvrig informasjon omfatter informasjon i årsrapporten bortsett fra årsregnskapet og den tilhørende revisjonsberetningen. Vår konklusjon om årsregnskapet ovenfor dekker ikke informasjonen i årsberetningen.

I forbindelse med revisjonen av årsregnskapet er det vår oppgave å lese årsberetningen. Formålet er

#### Offices in:

© KPMG AS, a Norwegian limited liability company and a member firm of the KPMG global organization of independent member firms affiliated with KPMG International Limited, a private English company limited by guarantee. All rights reserved.

Statsautoriserte revisorer - medlemmer av Den norske Revisorforening

Oslo	Elverum	Mo i Rana	Tromsø
Alta	Finnsnes	Molde	Trondheim
Arendal	Hamar	Sandefjord	Tynset
Bergen	Haugesund	Stavanger	Ulsteinvik
Bøde	Knarvik	Stord	Ålesund
Drammen	Kristiansand	Stråume	

Penneo document key: UFTVG-D0M1V-7FJUG-ZT16W-WSMSM-VKEKP



å vurdere hvorvidt det foreligger vesentlig inkonsistens mellom årsberetningen og årsregnskapet og den kunnskap vi har opparbeidet oss under revisjonen av årsregnskapet, eller hvorvidt informasjon i årsberetningen ellers fremstår som vesentlig feil. Vi har plikt til å rapportere dersom årsberetningen fremstår som vesentlig feil. Vi har ingenting å rapportere i så henseende.

Basert på kunnskapen vi har opparbeidet oss i revisjonen, mener vi at årsberetningen

- er konsistent med årsregnskapet og
- inneholder de opplysninger som skal gis i henhold til gjeldende lovkrav.

Ledelsens ansvar for årsregnskapet

Ledelsen er ansvarlig for å utarbeide årsregnskapet og for at det gir et rettvisende bilde i samsvar med regnskapslovens regler og god regnskapskikk i Norge. Ledelsen er også ansvarlig for slik intern kontroll som den finner nødvendig for å kunne utarbeide et årsregnskap som ikke inneholder vesentlig feilinformasjon, verken som følge av misligheter eller utilsiktede feil.

Ved utarbeidelsen av årsregnskapet er ledelsen ansvarlig for å ta standpunkt til stiftelsens og konsernets evne til fortsatt drift, og opplyse om forhold av betydning for fortsatt drift. Forutsetningen om fortsatt drift skal legges til grunn for årsregnskapet så lenge det ikke er sannsynlig at virksomheten vil bli avvirket.

Revisors oppgaver og plikter ved revisjonen av årsregnskapet

Vårt mål er å oppnå betryggende sikkerhet for at årsregnskapet som helhet ikke inneholder vesentlig feilinformasjon, verken som følge av misligheter eller utilsiktede feil, og å avgi en revisjonsberetning som inneholder vår konklusjon. Betryggende sikkerhet er en høy grad av sikkerhet, men ingen garanti for at en revisjon utført i samsvar med ISA-ene, alltid vil avdekke vesentlig feilinformasjon. Feilinformasjon kan oppstå som følge av misligheter eller utilsiktede feil. Feilinformasjon er å anse som vesentlig dersom den enkeltvis eller samlet med rimelighet kan forventes å påvirke de økonomiske beslutningene som brukerne foretar på grunnlag av årsregnskapet.

Som del av en revisjon i samsvar med ISA-ene, utøver vi profesjonelt skjønn og utviser profesjonell skepsis gjennom hele revisjonen. I tillegg:

- identifiserer og vurderer vi risikoen for vesentlig feilinformasjon i regnskapet, enten det skyldes misligheter eller utilsiktede feil. Vi utformer og gjennomfører revisjonshandlinger for å håndtere slike risikoer, og innhenter revisjonsbevis som er tilstrekkelig og hensiktsmessig som grunnlag for vår konklusjon. Risikoen for at vesentlig feilinformasjon som følge av misligheter ikke blir avdekket, er høyere enn for feilinformasjon som skyldes utilsiktede feil, siden misligheter kan innebære samarbeid, forfalskning, bevisste utelatelser, uriktige fremstillinger eller overstyring av internkontroll.
- opparbeider vi oss en forståelse av intern kontroll som er relevant for revisjonen, for å utforme revisjonshandlinger som er hensiktsmessige etter omstendighetene, men ikke for å gi uttrykk for en mening om effektiviteten av stiftelsens og konsernets interne kontroll.
- evaluerer vi om de anvendte regnskapsprinsippene er hensiktsmessige og om regnskapsestimatene og tilhørende noteopplysninger utarbeidet av ledelsen er rimelige.
- konkluderer vi på om ledelsens bruk av fortsatt drift-forutsetningen er hensiktsmessig, og, basert på innhentede revisjonsbevis, hvorvidt det foreligger vesentlig usikkerhet knyttet til hendelser eller forhold som kan skape tvil av betydning om stiftelsens og konsernets evne til fortsatt drift. Dersom vi konkluderer med at det eksisterer vesentlig usikkerhet, kreves det at vi i revisjonsberetningen henleder oppmerksomheten på tilleggsopplysningene i årsregnskapet, eller, dersom slike tilleggsopplysninger ikke er tilstrekkelige, at vi modifierer vår konklusjon. Våre konklusjoner er basert på revisjonsbevis innhentet frem til datoen for revisjonsberetningen. Etterfølgende hendelser eller forhold kan imidlertid medføre at stiftelsens og konsernet ikke kan fortsette driften.
- evaluerer vi den samlede presentasjonen, strukturen og innholdet i årsregnskapet, inkludert tilleggsopplysningene, og hvorvidt årsregnskapet gir uttrykk for de underliggende



transaksjonene og hendelsene på en måte som gir et rettviseende bilde.

- innhenter vi tilstrekkelig og hensiktsmessig revisjonsbevis vedrørende den finansielle informasjonen til enhetene eller forretningsområdene i konsernet for å kunne gi uttrykk for en mening om konsernregnskapet. Vi er ansvarlige for å lede, følge opp og gjennomføre konsernrevisjonen. Vi har eneansvar for vår konklusjon om konsernregnskapet.

Vi kommuniserer med styret blant annet om det planlagte innholdet i og tidspunkt for revisjonsarbeidet og eventuelle vesentlige funn i revisjonen, herunder vesentlige svakheter i intern kontroll som vi avdekker gjennom revisjonen.

Uttalelse om andre lovmessige krav

Konklusjon om utdeling og forvaltning

Basert på vår revisjon av årsregnskapet som beskrevet ovenfor, og kontrollhandlinger vi har funnet nødvendige i henhold til internasjonal standard for attestasjonsoppdrag ISAE 3000, *Attestasjonsoppdrag som ikke er revisjon eller forenklet revisorkontroll av historisk finansiell informasjon*, mener vi at stiftelsen er forvaltet og utdelinger er foretatt i samsvar med lov, stiftelsens formål og vedtektene for øvrig.

Oslo, 30. juni 2023  
KPMG AS

Øivind Karlsen  
Statsautorisert revisor  
(elektronisk signert)

Penneo document key: UFTVG-D0M1V-7FJUG-ZT16W-W5MSM-VKEKP



# PENNEO

Signaturene i dette dokumentet er juridisk bindende. Dokument signert med "Penneo"™ - sikker digital signatur.  
De signerende parter sin identitet er registrert, og er listet nedenfor.

"Med min signatur bekrefter jeg alle datoer og innholdet i dette dokument."

## Øivind Karlsen

Statsautorisert revisor

Serienummer: 9578-5997-4-377389

IP: 80.232.xxx.xxx

2023-06-30 13:59:27 UTC



Penneo Dokumentnøkkel: UFTVG-DOMTV-7FJG-2T16W-W5MSM-VKEKP

Dokumentet er signert digitalt, med **Penneo.com**. Alle digitale signatur-data i dokumentet er sikret og validert av den datamaskin-utregnede hash-verdien av det opprinnelige dokument. Dokumentet er låst og tids-stemplet med et sertifikat fra en betrodd tredjepart. All kryptografisk bevis er integrert i denne PDF, for fremtidig validering (hvis nødvendig).

### Hvordan bekrefter at dette dokumentet er originalen?

Dokumentet er beskyttet av ett Adobe CDS sertifikat. Når du åpner dokumentet i

Adobe Reader, skal du kunne se at dokumentet er sertifisert av **Penneo e-signature service <penneo@penneo.com>**. Dette garanterer at innholdet i dokumentet ikke har blitt endret.

Det er lett å kontrollere de kryptografiske beviser som er lokalisert inne i dokumentet, med Penneo validator - <https://penneo.com/validator>



**Irma Salo Jæger og Tycho Jægers Stiftelse**

**Irma Salo Jæger og Tycho Jægers konsern**

**Årsberetning 2022**



## Virksomhetens art og tilholdssted

Irma Salo Jæger og Tycho Jægers Stiftelse har som formål yte bistand til billedkunst og område anvendt fysikk.

Konsernet består av morselskapet Irma Salo Jæger og Tycho Jægers Stiftelse og datterselskapene:

**Norsk Elektro Optikk Holding AS**- finans forvaltning av Stiftelsens kapital

**Norsk Elektro Optikk AS (NEO)**- kommersielle drift og FOU aktivitet

**HySpex Inc, USA**- salgskontor for Norsk Elektro Optikk AS

**Prediktera AB, Sverige**– oppkjøpt programvare selskap

Morselskapets virksomhet foregår i Oslo. Hovedkontoret ligger i Oslo. Konsernets betydeligste i antall ansatte og omsetning er Norsk Elektro Optikk AS som har kontor i Oslo.

## Redegjørelse for årsregnskapet

Inntektene i morselskapet endte på 1,1 MNOK opp fra 0,9 MNOK i 2021. Hovedgrunnen er økt inntekt fra datterselskap. Selskapets drift er stabil. Resultat før skatt endte på minus 0,8 MNOK som er tilsvarende som 2021. Andre driftskostnader økte da strømavgifter ble nesten fordoblet og større bidrag til Muralverkstedet.

Omsetningen i konsernet endte på 134 ,1 MNOK. Årsresultatet ble i 2022 minus -13,1 MNOK.

Konsernet oppnådde en sterk vekst i omsetning i 2022. Omsetningen kom ikke kun fra salg av kommersielle produkter, men også inntekt fra utført FoU-aktivitet.

Hyperspektral avbildning (HySpex-divisjonen) er konsernets største virksomhetsområde. I tråd med strategien har det vært fokus på å videreutvikle denne virksomheten. Konsernet har styrket sin posisjon som utvikler og produsent av høy-kvalitets hyperspektrale kameraer.

Konsernets FoU har hatt stor aktivitet i 2022. Romanvendelser blir mer og mer aktuelt. Datterselskapet NEO har påbegynt et ESA prosjekt for å koble ett hyperspektral kamera på en Norsk satellitt i 2026/2027. Prosjektet hadde kickoff i februar 2023. Vi jobber også med flere andre prosjekter/kunder hvor målet er å få opp kameraer for romanvendelser på kort eller lengre sikt. Vi har utført to følgemiddel prosjekter i 2022 med tilskudd fra Norsk Romsenter.

Konsernet deltok i fire ulike EU prosjekter i 2022. Vi har fått tilslag på ett betydelig nytt EU prosjekt kalt m4mining. Dette prosjektet er 100% finansiert prosjekt i Horizon Europe programmet. NEO er største bidragsyter i prosjektet med 1.4MEuro i tilskudd, mens Prediktera AB har tilskudd på 0,4MEuro. Prosjektet skal konstruere en maskinvare og programvare løsning for å utføre sanntidsklassifisering og kvantifisering av mineraler og elementer i gruveindustrien.

I 2022 har NEO utviklet nye produkter for HySpex. Herunder videreutviklet Mjølner V-1240 for bruk på stratosfære plattformer. Det første systemet ble levert, integrert og fløyet av NASA i september 2022 på deres ER-2 plattform med meget positive resultater. Vi har videreutviklet Mjølner VS-620 for kontinuerlig utvendig bruk. Det betyr at systemet skal tåle alt av vær og vind.



NEO har gjennomført en rekke effektiviseringer i produksjonen i 2022. Dette i tillegg med økt antall ansatte har forbedret vår produksjonskapasitet til å kunne levere over 110MNOK i 2022 samt høyere volum i fremover.

I 2022 har NEO fortsatt det økonomiske og strategiske samarbeidet med Chip Nanolmaging AS (CNI) i Tromsø. Her leverer vi både FoU tjenester og administrasjon samt fortsatt bidrag for å finansiere selskapet.

Konsernet har i løpet av 2022 ervervet de resterende 40% av Prediktera AB. I 2022 har vi hatt et enda tettere samarbeid med datterselskapet Prediktera AB i Sverige. De har blant annet utviklet en ny programvare pakke for anvendelse innen geologifagfeltet i tett samarbeid med NEO.

Kontantstrøm fra driften i konsernet var på minus 32,1MNOK, mens driftsresultatet for konsernet utgjorde NOK minus 1,6MNOK. Differansen skyldes i hovedsak økt varelager på 26,7 MNOK. De samlede investeringene i konsernet i 2022 var 4,8MNOK hvor 3,4MNOK utgjorde goodwill ved oppkjøpet av Prediktera AB.

Morselskapets frie bank innskudd utgjør 1,9MNOK ved utgangen av 2022. Konsernets frie bank innskudd var 78,5MNOK 22 per 31.12.2022. Konsernets evne til egenfinansiering av investeringer er sterk.

For både morselskapets og konsernet utgjorde kortsiktige gjeld pr. 31.12.2022 100% av samlet gjeld i konsernet, sammenlignet med 100 % pr. 31.12.2022.

Totalkapitalen for morselskapet er 34,8 MNOK i 2022 mot 35,6 MNOK i 2021. Nedgangen skyldes hovedsakelig avskrivninger på bygg.

Totalkapitalen for konsernet var ved utgangen av året 383,4 MNOK 22, sammenlignet med 389,3 MNOK året før. Egenkapitalandelen pr. 31.12.2022 var 92,1 %, sammenlignet med 94,6% pr. 31.12.2022.

Utviklingen beskrevet i denne årsberetning er tråd med fjorårets årsberetning.

## **Fremtidig utvikling**

Konsernet jobber med å ta større markedsandeler i markedsområdene vi er i dag, og vi jobber aktivt mot nye industrielle markedsområder.

Konsernet har etablert en strategi som skal sikre grunnlag for fortsatt vekst og resultatutvikling. Konsernet vil satse bevisst på nye applikasjoner innen Hysperspektral teknologi samt etablere seg sterkere i Nord-Amerika igjennom økt bemanning i HySpex Inc.



## Finansiell risiko

Konsernet bruker i liten grad finansielle instrumenter. I leveringer til enkelte land med meget høy kreditt risiko benyttes bank remburs. Konsernet har ingen rentebærende lån. Konsernet finansierer sin virksomhet ved å ha tilgjengelig midler i fond og bank. Konsernet er utsatt for valuta risiko da eksport salg og utenlandske varekjøp foretas i stort omfang i EURO og dollar. Marginen på produktleveringer er derfor utsatt for valutasvingninger. Konsernet har valgt å ikke foreta valutasikringer.

Kundefordringer forsikres ikke da NEO har erfaring med at kunder alltid betaler pga kunders behov for opplæring, assistanse og service etter levering.

Konsernet har tilstrekkelig tilgang til likviditet igjennom omsettelig fond og bank innskudd.

## Fortsatt drift

I samsvar med regnskapsloven § 3-3a bekreftes det at forutsetningene om fortsatt drift er til stede i morselskapet og konsern. Til grunn for antagelsen ligger resultatprognoser for 2023 og konsernets langsiktige strategiske prognoser for årene fremover. Konsernet har solid likviditet og soliditet igjennom likvide midler og høy egenkapital andel.

## Resultatdisponering

Styret foreslår at konsernets negative årsresultat dekkes av annen egenkapital. Tilsvarende dekkes negativt årsresultat i morselskapet.

## Arbeidsmiljø

Morselskapet har ingen ansatte.

Konsernet hadde 36 ansatte i Norge og 4 ansatte utenfor Norge ved årets begynnelse. Antall ansatte ved utgangen av året var 44 i Norge og 5 ansatte hvorav 9 var kvinner. Det vil fortsatt bli arbeidet for å øke denne kvinneandelen. Det er ingen kjent episoder med diskriminering. I konsernet er det omkring 16 nasjonaliteter.

Arbeidsmiljøet betraktes som godt, og konsernet legger vekt på de ansattes muligheter for faglig utvikling. Sykefraværet har vært 2,2% av totalt antall arbeidstimer. Dette er en reduksjon fra 2021 (2,5%). Ingen av de ansatte har vært utsatt for arbeidsrelaterte skader eller ulykker av noen slag. Det har ikke vært skader på materiell.

## Ytre miljø

Verken morselskap eller konsernet er involvert i aktiviteter eller produksjon som forurenser eller skader det ytre miljø. Norsk Elektro Optikk AS fikk fornyet ISO9001-sertifisering, uten avvik.

## Forsikring for styrets medlemmer og daglig leder

Morselskapet har styreforsikring som dekker alle styrer i norske konsernselskaper.



Oslo den 15. juni 2022

Linni Tiller  
Linni Tiller (Jun 29, 2023 17:39 GMT+2)

Linni Tiller - Styreleder (elektronisk signert)

Einar Wahlstrøm  
Einar Wahlstrøm (Jun 30, 2023 08:08 GMT+2)

Einar Wahlstrøm- Styremedlem (elektronisk signert)

Erik Rosen  
Erik Rosen (Jun 30, 2023 07:51 GMT+2)

Erik Rosen- Styremedlem (elektronisk signert)

Martha Takvam

Martha Takvam- Styremedlem (elektronisk signert)













# Årsberetning 2022 - Irma Salo Jæger og Tycho Jægers Stiftelse

Final Audit Report

2023-06-30








Created:	2023-06-29
By:	Trond Løke (trond@neo.no)
Status:	Signed
Transaction ID:	CBJCHBCAABAAN878bdHwWZqkVnhqgg0IBZe9Sh_hDOsy

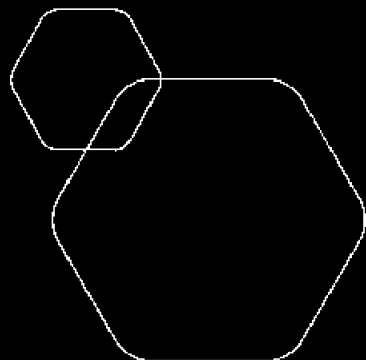
## "Årsberetning 2022 - Irma Salo Jæger og Tycho Jægers Stiftelse" History

-  Document created by Trond Løke (trond@neo.no)  
2023-06-29 - 1:13:56 PM GMT - IP address: 89.8.163.12
-  Document emailed to Linni Tiller (linnitil@icloud.com) for signature  
2023-06-29 - 1:15:13 PM GMT
-  Email viewed by Linni Tiller (linnitil@icloud.com)  
2023-06-29 - 3:39:13 PM GMT - IP address: 51.175.134.184
-  Document e-signed by Linni Tiller (linnitil@icloud.com)  
Signature Date: 2023-06-29 - 3:39:55 PM GMT - Time Source: server- IP address: 51.175.134.184
-  Document emailed to martha.tak2@gmail.com for signature  
2023-06-29 - 3:39:56 PM GMT
-  Email viewed by martha.tak2@gmail.com  
2023-06-29 - 3:50:49 PM GMT - IP address: 2.4.244.130
-  Signer martha.tak2@gmail.com entered name at signing as Martha Takvam  
2023-06-29 - 4:04:24 PM GMT - IP address: 2.4.244.130
-  Document e-signed by Martha Takvam (martha.tak2@gmail.com)  
Signature Date: 2023-06-29 - 4:04:26 PM GMT - Time Source: server- IP address: 2.4.244.130
-  Document emailed to erik.rosen@novalaw.no for signature  
2023-06-29 - 4:04:28 PM GMT
-  Email viewed by erik.rosen@novalaw.no  
2023-06-30 - 5:51:35 AM GMT - IP address: 80.86.142.131





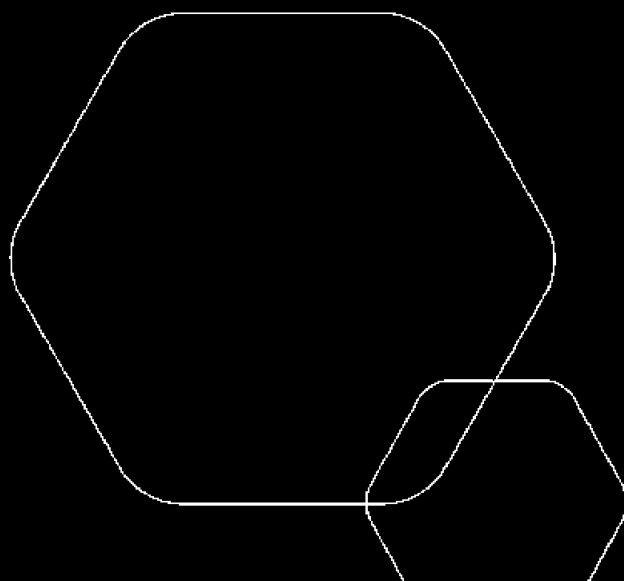
-  Signer erik.rosen@novalaw.no entered name at signing as Erik Rosen  
2023-06-30 - 5:51:57 AM GMT- IP address: 80.86.142.131
  
-  Document e-signed by Erik Rosen (erik.rosen@novalaw.no)  
Signature Date: 2023-06-30 - 5:51:59 AM GMT - Time Source: server- IP address: 80.86.142.131
  
-  Document emailed to einar@wahlstrom.no for signature  
2023-06-30 - 5:52:00 AM GMT
  
-  Email viewed by einar@wahlstrom.no  
2023-06-30 - 6:07:37 AM GMT- IP address: 77.16.77.84
  
-  Signer einar@wahlstrom.no entered name at signing as Einar Wahlstrøm  
2023-06-30 - 6:08:12 AM GMT- IP address: 77.16.77.84
  
-  Document e-signed by Einar Wahlstrøm (einar@wahlstrom.no)  
Signature Date: 2023-06-30 - 6:08:14 AM GMT - Time Source: server- IP address: 77.16.77.84
  
-  Agreement completed.  
2023-06-30 - 6:08:14 AM GMT



# Konsernregnskap og årsregnskap 2022

## Irma Salo Jæger Og Tycho Jægers Stiftelse

Resultatregnskap  
Balanse  
Kontantstrøm  
Noter til regnskapene



Org.nr.: 979 625 030



### RESULTATREGNSKAP

#### IRMA SALO JÆGER OG TYCHO JÆGERS STIFTELSE KONSERN

DRIFTSINNEKTER OG DRIFTSKOSTNADER	Note	2022
Salgsinntekt	2	129 381 235
Annen driftsinntekt		4 746 890
<b>Sum driftsinntekter</b>		<b>134 128 125</b>
<b>VAREKOSTNAD</b>		<b>52 053 491</b>
Lønnskostnad	3, 4	48 882 809
Avskrivning av driftsmidler og immaterielle eiendeler	5, 6, 7, 8	2 417 936
Annen driftskostnad		32 410 665
<b>Sum driftskostnader</b>		<b>135 764 901</b>
<b>Driftsresultat</b>		<b>-1 636 776</b>
<b>FINANSINNEKTER OG FINANSKOSTNADER</b>		
Annen renteinntekt		1 474 447
Annen finansinntekt		6 118 120
Nedskrivning av andre finansielle anleggsmidler		14 980 693
Annen rentekostnad		104 456
Annen finanskostnad		3 863 640
<b>Resultat av finansposter</b>		<b>-11 356 222</b>
<b>Ordinært resultat før skattekostnad</b>		<b>-12 992 998</b>
Skattekostnad på ordinært resultat	9, 10	95 099
<b>Ordinært resultat</b>		<b>-13 088 097</b>
<b>EKSTRAORDINÆRE INNEKTER OG KOSTNADER</b>		
<b>Årsresultat</b>	<b>11, 12</b>	<b>-13 088 097</b>
<b>Majoritetens andel</b>		<b>-13 088 097</b>
<b>OVERFØRINGER</b>		
Overført fra annen egenkapital		13 088 097
<b>Sum disponert</b>		<b>-13 088 097</b>



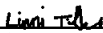
<b>BALANSE - MOR/KONSERN</b>					
IRMA SALO JÆGER OG TYCHO JÆGERS STIFTELSE					
2022	Morselskap 2021		Note	Konsern 2022	2021
<b>EIENDELER</b>					
<b>ANLEGGSMIDLER</b>					
<b>IMMATERIELLE EIENDELER</b>					
	0	0	8	513 272	513 272
	0	0	8	3 279 636	1 026 229
	<b>0</b>	<b>0</b>		<b>3 792 908</b>	<b>1 539 501</b>
<b>VARIGE DRIFTSMIDLER</b>					
15 875 449	16 360 449	Tomter, bygninger o.a. fast eiendom		15 875 449	16 360 449
	0	Driftsløsøre, inventar o.a. utstyr		2 338 666	1 766 313
<b>15 875 449</b>	<b>16 360 449</b>	<b>Sum varige driftsmidler</b>	<b>8</b>	<b>18 214 115</b>	<b>18 126 762</b>
<b>FINANSIELLE ANLEGGSMIDLER</b>					
16 944 427	16 944 427	Investeringer i datterselskap	13	0	0
	0	Investeringer i aksjer og andeler		32 652 398	22 152 398
	0	Andre langsiktige fordringer		3 662 453	8 893 466
<b>16 944 427</b>	<b>16 944 427</b>	<b>Sum finansielle anleggsmidler</b>		<b>36 314 851</b>	<b>31 045 864</b>
<b>32 819 876</b>	<b>33 304 876</b>	<b>Sum anleggsmidler</b>		<b>58 321 874</b>	<b>50 712 127</b>
<b>OMLØPSMIDLER</b>					
	0	Lager av varer og annen beholdning	14	56 848 580	30 138 637
<b>FORDRINGER</b>					
	0	Kundefordringer		26 410 211	23 352 385
	7 187	Andre kortsiktige fordringer		12 886 560	9 428 952
	<b>7 187</b>	<b>Sum fordringer</b>		<b>39 296 771</b>	<b>32 781 337</b>
<b>INVESTERINGER</b>					
	0	Markedsbaserte aksjer		147 705 896	162 686 589
	<b>0</b>	<b>Sum investeringer</b>		<b>147 705 896</b>	<b>162 686 589</b>
1 962 443	2 295 656	Bankinnskudd, kontanter o.l.	16	81 237 042	112 998 509
<b>1 969 630</b>	<b>2 295 656</b>	<b>Sum omløpsmidler</b>		<b>325 088 289</b>	<b>338 605 072</b>
<b>34 789 506</b>	<b>35 600 532</b>	<b>Sum eiendeler</b>		<b>383 410 163</b>	<b>389 317 199</b>
<b>EGENKAPITAL OG GJELD</b>					
<b>INNSKUTT EGENKAPITAL</b>					
	200 000	Aksjekapital		200 000	200 000
	<b>200 000</b>	<b>Sum innskutt egenkapital</b>		<b>200 000</b>	<b>200 000</b>
<b>OPPTJENT EGENKAPITAL</b>					
34 442 163	35 254 369	Annen egenkapital		353 034 083	368 234 576
<b>34 442 163</b>	<b>35 254 369</b>	<b>Sum opptjent egenkapital</b>		<b>353 034 083</b>	<b>368 234 576</b>
<b>34 642 163</b>	<b>35 454 369</b>	<b>Sum egenkapital</b>	<b>12</b>	<b>353 234 083</b>	<b>368 434 576</b>
<b>GJELD</b>					




## BALANSE - MOR/KONSERN

IRMA SALO JÆGER OG TYCHO JÆGERS STIFTELSE					
2022	Morselskap 2021		Note	Konsern 2022	2021
		<b>KORTSIKTIG GJELD</b>			
17 770	110 636	Leverandørgjeld		4 886 000	9 928 151
17 875	11 133	Betalbar skatt	10	-59 685	168 887
815	-25 606	Skyldig offentlige avgifter		5 063 636	3 848 202
110 883	50 000	Annen kortsiktig gjeld		20 286 129	6 937 383
<b>147 343</b>	<b>146 163</b>	<b>Sum kortsiktig gjeld</b>		<b>30 176 080</b>	<b>20 882 623</b>
<b>147 343</b>	<b>146 163</b>	<b>Sum gjeld</b>		<b>30 176 080</b>	<b>20 882 623</b>
<b>34 789 506</b>	<b>35 600 532</b>	<b>Sum egenkapital og gjeld</b>		<b>383 410 163</b>	<b>389 317 199</b>

Oslo, 15.06.2023  
Styret i Irma Salo Jæger Og Tycho Jægers Stiftelse

  
Linni Tiller (Jun 29, 2023 17:43 GMT+2)  
Linni Tiller  
Styreleder

  
Einar Wahlstrøm (Jun 30, 2023 08:08 GMT+2)  
Einar Wahlstrøm  
Styremedlem

  
Erik Rosen (Jun 30, 2023 07:51 GMT+2)  
Erik Rosen  
Styremedlem

  
Martha Takvam  
Styremedlem



## INDIREKTE KONTANTSTRØM

### IRMA SALO JÆGER OG TYCHO JÆGERS STIFTELSE KONSERN

Kontantstrømoppstilling (NRS - Indirekte modell)

2022

#### KONTANTSTRØMMER FRA OPERASJONELLE AKTIVITETER

Resultat før skattekostnad	-12 992 998
Periodens betalte skatt	228 572
Ordinære avskrivninger	2 417 936
Nedskrivning aksjer, fond	14 980 693
Endring i varelager	-26 709 943
Endring i kundefordringer	-3 057 826
Endring i leverandørgjeld	-5 042 151
Endring i andre tidsavgrensningsposter	606 572
Effekt av valutakursendringer	-2 866 202
Endring balanseført minoritetsinteresse	748 046
<b>Netto kontantstrøm fra operasjonelle aktiviteter</b>	<b>-32 144 445</b>

#### KONTANTSTRØMMER FRA INVESTERINGSAKTIVITETER

Utbetalinger ved kjøp av varige driftsmidler	-1 408 451
Utbetalinger ved kjøp av goodwill	-3 439 584
Innbetalinger på langsiktige lånefordringer	5 231 013
<b>Netto kontantstrøm fra investeringsaktiviteter</b>	<b>382 978</b>

#### KONTANTSTRØMMER FRA FINANSIERINGSAKTIVITETER

Netto endring i kontanter og kontantekvivalenter	-31 761 467
Beh. av kont. og kontantekvivalenter ved per. begynnelse	112 998 509
<b>Beh. av kont. og kontantekvivalenter ved per. slutt</b>	<b>81 237 042</b>



## RESULTATREGNSKAP

### IRMA SALO JÆGER OG TYCHO JÆGERS STIFTELSE

DRIFTSINNEKTER OG DRIFTSKOSTNADER	Note	2022	2021
Salgsinntekt		316 456	0
Annen driftsinntekt		841 375	884 057
<b>Sum driftsinntekter</b>		<b>1 157 831</b>	<b>884 057</b>
Avskrivning av driftsmidler og immaterielle eiendeler	2	485 000	485 000
Annen driftskostnad	3	1 470 971	1 165 909
<b>Sum driftskostnader</b>		<b>1 955 971</b>	<b>1 650 909</b>
<b>Driftsresultat</b>		<b>-798 141</b>	<b>-766 852</b>
<b>FINANSINNEKTER OG FINANSKOSTNADER</b>			
Annen finansinntekt		3 809	3 945
<b>Resultat av finansposter</b>		<b>3 809</b>	<b>3 945</b>
<b>Resultat før skattekostnad</b>		<b>-794 332</b>	<b>-762 907</b>
Skattekostnad på resultat	4	17 875	11 133
Resultat		-812 207	-774 040
<b>Årsresultat</b>	5	<b>-812 207</b>	<b>-774 040</b>
<b>OVERFØRINGER</b>			
Overført fra annen egenkapital		-812 207	-774 040
<b>Sum overføringer</b>		<b>-812 207</b>	<b>-774 040</b>



## Indirekte kontantstrøm

Irma Salo Jæger Og Tycho Jægers Stiftelse

<b>Kontantstrømmer fra operasjonelle aktiviteter</b>	<b>Note</b>	<b>2022</b>	<b>2021</b>
Resultat før skattekostnad		-794 332	-762 907
Periodens betalte skatt		-11 133	-14 835
Ordinære avskrivninger		485 000	485 000
Endring i leverandørgjeld		-92 866	71 052
Endring i andre tidsavgrensningsposter		80 117	37 131
<b>Netto kontantstrøm fra operasjonelle aktiviteter</b>		<b>-333 214</b>	<b>-184 559</b>
 <b>Kontantstrømmer fra finansieringsaktiviteter</b>			
Netto endring i kontanter og kontantekvivalenter		-333 214	-184 559
Beh. av kont. og kontantekvivalenter ved per. begynnelse		2 295 656	2 480 216
<b>Beh. av kont. og kontantekvivalenter ved per. slutt</b>		<b>1 962 443</b>	<b>2 295 656</b>



## Noter 2022

### Irma Salo Jæger Og Tycho Jægers Stiftelse Konsern

#### Regnskapsprinsipper og virkning av prinsippendringer

Årsregnskapet er satt opp i samsvar med regnskapsloven og god regnskapsskikk.

Dette er første år konsernregnskapet er utarbeidet. Det er derfor kun tatt med tall for 2022 på resultatregnskapet og kontantstrømsanalysen for konsern.

#### Konsolideringsprinsipper

Konsernregnskapet omfatter morselskapet Irma Salo Jæger Og Tycho Jægers Stiftelse og datterselskapene Norsk Elektro Optikk Holding AS, Norsk Elektro Optikk AS, HySpex Inc. og Prediktera AB. Konsernregnskapet er utarbeidet som om konsernet var én økonomisk enhet. Transaksjoner og mellomværende mellom selskapene i konsernet er eliminert. Konsernregnskapet er utarbeidet etter ensartede prinsipper, ved at datterselskapet følger de samme regnskapsprinsipper som morselskapet.

Kjøpte datterselskaper regnskapsføres i konsernregnskapet basert på morselskapets anskaffelseskost. Anskaffelseskost tilordnes identifiserbare eiendeler og gjeld i datterselskapene, som oppføres i konsernregnskapet til virkelig verdi på oppkjøpstidspunktet. Eventuell merverdi eller mindreverdi ut over hva som kan henføres til identifiserbare eiendeler og gjeld balanseføres som goodwill. Merverdier i konsernregnskapet avskrives lineært over de oppkjøpte eiendelenes forventede levetid.

Datterselskapene vurderes etter kostmetoden i selskapsregnskapet. Investeringen er vurdert til anskaffelseskost for aksjene med mindre nedskrivning har vært nødvendig.

Et datterselskap medtas i konsernregnskapet så lenge morselskapet har kontroll over selskapet. Dette medfører at også datterselskap som er solgt skal medtas i konsernregnskapet frem til kontroll opphører. Gevinst eller tap ved utgang datterselskap måles på det tidspunktet kontroll opphører. Ved avhendelse utgjør gevinst eller tap vederlag fratrukket datterselskapets eiendeler, forpliktelser og minoritetsinteresser slik disse fremkommer i konsernregnskapet på tidspunkt for opphør av kontroll.

Prediktera AB benytter svenske kroner som regnskapsvaluta. Balansepostene er omregnet til kurs kr. 0,9453 pr. 31.12.2022, mens resultatpostene er omregnet til gjennomsnittskurs for 2022 (0,9503). HySpex Inc. benytter US Dollar som regnskapsvaluta. Balansepostene er omregnet til kurs kr. (9,8573) pr. 31.12.2022, mens resultatpostene er omregnet til gjennomsnittskurs for 2022 (9,6245).

#### Salgsinntekter

Inntektsføring ved salg av varer skjer på leveringstidspunktet. Tjenester inntektsføres etter hvert som de leveres.

#### Klassifisering og vurdering av balanseposter

Eiendeler bestemt til varig eie eller bruk klassifiseres som anleggsmidler. Eiendeler som er tilknyttet varekretsløpet klassifiseres som omløpsmidler. Fordringer for øvrig klassifiseres som omløpsmidler hvis de skal tilbakebetales innen ett år. For gjeld legges analoge kriterier til grunn. Første års avdrag på langsiktige fordringer og langsiktig gjeld klassifiseres likevel ikke som omløpsmiddel og kortsiktig gjeld.

Anleggsmidler er vurdert til anskaffelseskost. Anleggsmidler med begrenset økonomisk levetid



## Noter 2022

### Irma Salo Jæger Og Tycho Jægers Stiftelse Konsern

avskrives planmessig. Anleggsmidler nedskrives til virkelig verdi ved verdifall som ikke forventes å være av forbigående art.

Omløpsmidler og kortsiktig gjeld omfatter normalt poster som forfaller til betaling innen ett år etter balansedagen, samt poster som er knyttet til varekretsløpet. Omløpsmidler vurderes til laveste verdi av anskaffelseskost og virkelig verdi.

#### **Fordringer**

Kundefordringer og andre fordringer oppføres til pålydende etter fradrag for avsetning til forventet tap. Avsetning til tap gjøres på grunnlag av en individuell vurdering av de enkelte fordringene. tillegg gjøres det for kundefordringer en uspesifisert avsetning for å dekke generell tapsrisiko. Fordringer og gjeld i utenlandsk valuta vurderes etter kursen ved regnskapsårets slutt. Kursgevinster og kurstap knyttet til varekjøp i utenlandsk valuta føres som salgsinntekter og varekostnad.

#### **Varer**

Varer vurderes til det laveste av anskaffelseskost og virkelig verdi. For råvarer brukes gjenanskaffelseskost som tilnærming til virkelig verdi. For ferdig tilvirkede varer og varer under tilvirkning består anskaffelseskost av utgifter til produktutforming, materialforbruk, direkte lønn, og andre direkte og indirekte produksjonskostnader (basert på normal kapasitet). Virkelig verdi er estimert salgspris fratrukket utgifter til ferdigstilling og salg. Bare variable utgifter anses nødvendige for å selge ferdige varer, mens også faste tilvirkningskostnader inkluderes som nødvendige for varer som ikke er ferdig tilvirket.

#### **Pengeposter i utenlandsk valuta**

Pengeposter (fordringer, gjeld og bankinnskudd) i utenlandsk valuta er omregnet til balansedagens kurs.

#### **Pensjon**

Selskapet Norsk Elektro Optikk AS har en innskuddsbasert pensjonsordning.

#### **Kontantstrømoppstilling**

Kontantstrømoppstillingen utarbeides etter den indirekte metoden. Kontanter og kontantekvivalenter omfatter kontanter, bankinnskudd og andre kortsiktige, likvide plasseringer som umiddelbart og med uvesentlig kursrisiko kan konverteres til kjente kontantbeløp og med gjenværende løpetid mindre enn tre måneder fra anskaffelsesdato.

Regnskapsprinsippene er ellers nærmere omtalt i de tilhørende noter til de enkelte regnskapspostene.



## Note 1 Konsernstruktur

Irma Salo Jæger og Tycho Jægers Stiftelse har følgende konsernstruktur.

Selskap	Forretningskontor	Eierandel
HySpex Inc.	Boston, USA	100%
Norsk Elektro Optikk AS	Oslo	100%
Norsk Elektro Optikk Holding AS	Oslo	100%
Prediktera AB	Umeå, Sverige	100%

## Note 2 Salgsinntekter

Salgsinntekter per virksomhetsområde:	Mor	Konsern
Salg av varer	0	118 370 076
Salg av tjenester	316 453	11 035 137
Utførte prosjekter	0	4 922 915
Utleie av eiendom	841 375	641 375
<b>Sum</b>	<b>1 157 828</b>	<b>134 128 125</b>

Salgsinntekter geografisk fordeling:	Mor	Konsern
Norge	1 157 828	14 857 407
Utlandet	0	119 270 718
<b>Sum</b>	<b>1 157 828</b>	<b>134 128 125</b>

## Note 3 Ansatte, honorarer mv - morselskapet

Morselskapet har ikke hatt ansatte i 2022.

Det er ikke utbetalt styrehonorar.

Til revisor er det kostnadsført honorar på kr. 43 309 (ekskl. mva).

Morselskapet er ikke pliktig til å ha tjenstepensjonsordning etter lov om obligatorisk tjenstepensjon og har dermed ikke opprettet noen form for pensjonsordning.

## Note 4 Lønnskostnader, godtgjørelser, lån til ansatte m.m. konsern

Lønnskostnader	2022	2021
Lønninger	41 078 813	32 583 391
Arbeidsgiveravgift	6 557 858	5 413 194
Pensjonskostnader	2 812 263	2 467 905
Andre ytelser	1 774 396	1 300 357
SkatteFunn	-3 340 521	-3 218 999
<b>Sum</b>	<b>48 882 809</b>	<b>38 545 848</b>

I gjennomsnitt har det i løpet av regnskapsåret vært ca. 48 ansatte. I 2021 var tilsvarende tall ca. 45.



## Lån/ sikkerhetsstillelse til ledende personer

Det er ikke gitt lån/sikkerhetsstillelse til daglig leder, styreformann eller andre nærstående parter. Det er ingen enkelt lån/sikkerhetsstillelser som utgjør mer enn 5% av selskapenes egenkapital.

## Pensjonsforpliktelser

Selskapet er pliktig til å ha tjenstepensjonsordning etter lov om obligatorisk tjenstepensjon. Selskapets pensjonsordninger tilfredsstiller kravene i denne lov.

## Ytelser til ledende personer i konsernet

Morselskapet har ikke daglig leder. Daglig ledere i datterselskapene har fått utbetalt lønnsytelser fra de enkelte selskapene.

## Revisor

Kostnadsført revisjonshonorar for 2022 (ekskl. mva):

Revisjonshonorar	329 910
Annen bistand	12 412
Sum	342 322

## Note 5 Virksomhetskjøp

Konsernet anskaffet i 2022 investeringer i selskapet Prediktera AB

	Prediktera AB (100%)
Tidspunkt for oppnåelse av kontroll	29.11.2018
Anskaffelseskost	10 517 994
Andel av egenkapital på tidspunkt for kontroll	2 681 347

---

<b>Identifiserte merverdier = Goodwill</b>	<b>5 930 882</b>
--	------------------

---

Av vesentlighetshensyn ble det ikke innregnet andel av resultat for 2022 i konsernregnskapet.

Goodwill avskrives over 5 år. I 2021 utgjorde avskrivning av goodwill kroner 498 260. I 2022 utgjør avskrivningene kroner 1 186 176.

## Note 6 Immaterielle eiendeler

Goodwill konsern	Prediktera AB
<b>Anskaffelseskost 01.01</b>	<b>2 491 299</b>
Tilgang	3 439 584
Avgang	0
<b>Anskaffelseskost 31.12</b>	<b>5 930 882</b>
Akkumulerte avskrivninger	-2 651 247
<b>Balansefort verdi 31.12</b>	<b>3 279 636</b>



Årets avskrivninger	1 186 176
Forventet økonomisk levetid	5 år

Goodwill stammer fra virksomhetskjøp ultimo 2018. Goodwill avskrives fra 01.01.2019.

<b>Andre immaterielle eiendeler</b>	<b>Webside</b>
<b>Anskaffelseskost 01.01</b>	<b>513 272</b>
Tilgang	0
Avgang	0
<b>Anskaffelseskost 31.12</b>	<b>513 272</b>
Akkumulerte avskrivninger	0
<b>Balansført verdi 31.12</b>	<b>513 272</b>

Året avskrivninger	0
Forventet økonomisk levetid	IA

Domenet er fremdeles under utvikling og avskrivninger er ikke påstartet.

## Note 7 Anleggsmidler - morselskapet

	Tomt	Bygning	Sum
Anskaffelseskost pr. 01.01	4 133 333	19 424 137	23 557 470
<b>Anskaffelseskost 31.12</b>	<b>4 133 333</b>	<b>19 424 137</b>	<b>23 557 470</b>
Akkumulerte avskrivninger 31.12		7 682 021	7 682 021
<b>Bokført verdi 31.12</b>	<b>4 133 333</b>	<b>11 742 116</b>	<b>15 875 449</b>
Årets ordinære avskrivninger		485 000	485 000
Økonomisk levetid		40 år	

Stiftelsen har investert i bygg. Formålet med investeringen er å tilby arbeidslokaler (atelier) som stipend til kunstnere eller kunststudenter som ikke har tilfredsstillende arbeidsforhold for sin virksomhet. Bygget eies i sameie med Irma S. Jæger.

## Note 8 Anleggsmidler - konsern

	Driftsløsøre, inventar o.l	Tomt	Bygning	Sum
Anskaffelseskost pr 01.01	3 360 854	4 133 333	19 424 137	26 183 324
Tilgang /avgang	1 408 451	0	0	1 408 451
<b>Anskaffelseskost pr 31.12</b>	<b>4 769 305</b>	<b>4 133 333</b>	<b>19 424 137</b>	<b>28 326 775</b>
Akk. avskrivninger pr. 31.12	2 430 440	0	7 682 021	10 112 461
<b>Bokført verdi pr. 31.12</b>	<b>2 338 666</b>	<b>4 133 333</b>	<b>11 742 116</b>	<b>18 214 115</b>
Årets ordinære avskrivninger	746 760	0	485 000	1 231 760



økonomisk levetid 3-10 år ca 40 år  
Avskrivningsplan Lineært Lineært

## Note 9 Skatt - morselskapet

	2022	2021
<b>Årets skattekostnad</b>		
Resultatført skatt på ordinært resultat:		
<b>Betalbar skatt (formueskatt)</b>	<b>17 875</b>	<b>11 133</b>
Endring i utsatt skattefordel	0	0
<b>Skattekostnad ordinært resultat</b>	<b>17 875</b>	<b>11 133</b>
Skattepliktig inntekt:		
<b>Ordinært resultat for skatt</b>	<b>-794 332</b>	<b>-762 907</b>
Permanente forskjeller	733 710	581 156
Endring i midlertidige forskjeller	49 346	18 527
<b>Skattepliktig inntekt</b>	<b>-11 276</b>	<b>-163 225</b>
Betalbar skatt i balansen:		
<b>Betalbar skatt (formueskatt)</b>	<b>17 875</b>	<b>11 133</b>
Skyldig ilignet skatt fra tidligere år	0	0
<b>Sum betalbar skatt i balansen</b>	<b>17 875</b>	<b>11 133</b>

Skatteeffekten av midlertidige forskjeller og underskudd til fremføring som har gitt opphav til utsatt skatt og utsatte skattefordeler, spesifisert på typer av midlertidige forskjeller:

	2022	2021	Endring
Varige driftsmidler	4 022 439	4 071 784	49 346
<b>Sum</b>	<b>4 022 439</b>	<b>4 071 784</b>	<b>49 346</b>
Akkumulert fremførbart underskudd	- 7 986 366	-7 975 091	11 276
Inngår ikke i beregningen av utsatt skatt	3 963 928	3 903 306	-60 622
<b>Grunnlag for beregning av utsatt skatt</b>	<b>0</b>	<b>0</b>	<b>0</b>
<b>Utsatt skattefordel (22 %)</b>	<b>0</b>	<b>0</b>	<b>0</b>

I henhold til god regnskapsskikk balanseføres ikke utsatt skattefordel.

## Note 10 Skatt - konsern

	2022
<b>Årets skattekostnad</b>	
Betalbar skatt og formuesskatt stiftelsen	17 875
Endring i utsatt skatt / Utsatt skattefordel	0
<b>Sum skattekostnad</b>	<b>17 875</b>

**Beregning av årets skattegrunnlag:**

Ordinært resultat før skatt	-12 992 998
Permanente forskjeller	11 745 843
Endring i midlertidige forskjeller	9 787 170
Benyttet underskudd til fremføring	-111 314 050
<b>Skattegrunnlag før underskudd til fremføring</b>	<b>0</b>
Ubenyttet underskudd til fremføring i konsernet	0
<b>Årets skattegrunnlag</b>	<b>0</b>

**Betalbar skatt i balansen**

Betalbar skatt på årets ordinære resultat	0
Formuesskatt Stiftelsen	17 875
Skyldig skatt i utlandet*	-77 560
<b>Netto betalbar skatt i balansen</b>	<b>-59 685</b>

\*Skyldig betalbar skatt i utlandet for 2021 og 2022 har ikke medført innregning i årets skattekostnad.

Skatteeffekten av midlertidige forskjeller og underskudd til fremføring som har gitt opphav til utsatt skatt og utsatte skattefordeler, spesifisert på typer av midlertidige forskjeller:

	2022	2021
Varige driftsmidler	3 832 666	3 895 341
Fordringer	- 500 000	- 500 000
Avsetning for forpliktelser	-10 917 000	- 438 000
Varebeholdning	- 499 634	-1 254 141
Underskudd til fremføring i konsernet	-111 314 050	-121 002 341
Ikke balanseført utsatt skatt i konsernet	118 948 018	119 299 141
<b>Grunnlag for beregning av utsatt skatt</b>	<b>0</b>	<b>0</b>
<b>Utsatt skatt (22 %)</b>		<b>0</b>

I henhold til God regnskapsskikk balanseføres ikke utsatt skattefordel.

**Note 11 Egenkapital - morselskapet**

	Stiftelseskapital	Annen egenkapital	Sum egenkapital
<b>Egenkapital pr. 01.01.2022</b>	<b>200 000</b>	<b>35 254 369</b>	<b>35 454 369</b>
Årets resultat	0	-812 207	-812 207
<b>Pr. 31.12.2022</b>	<b>200 000</b>	<b>34 442 163</b>	<b>34 642 163</b>



## Note 12 Egenkapital – konsern

	<b>Stiftelseskapital</b>	<b>Annen EK</b>	<b>Sum EK</b>
<b>Egenkapital pr. 01.01</b>	<b>200 000</b>	<b>368 234 576</b>	<b>368 434 576</b>
Årsresultat	0	-13 088 097	-13 088 097
Goodwill	0	2 253 407	2 253 407
Elimineringer	0	-4 743 986	-4 743 986
Valutaeffekter	0	378 183	378 183
<b>Egenkapital pr. 31.12</b>	<b>0</b>	<b>353 034 083</b>	<b>353 234 083</b>

## Note 13 Aksjer og andeler i andre foretak m.v - morselskapet

	Forretnings- kontor	Eierandel/ stemmeandel	Selskapets egenkapital	Selskapets resultat
Aksjer i datterselskap				
Norsk Elektro Optikk Holding AS	Skedsmokorset	100%	342 316 226	-15 110 396

## Note 14 Varelager - konsern

	<b>2022</b>	<b>2021</b>
Råvarer	53 421 592	25 038 804
Varer under tilvirkning	0	1 680 000
Ferdigvarer	3 426 988	3 419 833
<b>Sum</b>	<b>56 848 580</b>	<b>30 138 637</b>

Varelageret er vurdert til anskaffelseskost. Avsetning for ukurans per 31.12.2022 utgjør kroner 499 634. Per 31.12.2021 var avsetningen kroner 1 254 141.

## Note 15 Markedsbaserte finansielle omløpsmidler

### Omløpsmidler

	<b>Anskaffelses- Kost</b>	<b>Markeds- verdi</b>	<b>Bokført- verdi</b>
KLP aksjglobal Indeks	100 000 000	147 896 896	147 705 896

Periodens verdiregulering utgjør kroner 14 980 693.

## Note 16 Bundne midler - konsern

	<b>2022</b>	<b>2021</b>
Bundne skattetrekkmidler	2 485 099	1 995 002
Depositumkonto til sikkerhet for husleie	209 130	207 749
Andre depositum / bundne midler	11 897	11 886
<b>Sum</b>	<b>2 706 126</b>	<b>2 214 337</b>



## Note 17 Offentlige tilskudd - konsern

Norsk Elektro Optikk AS driver med forskning og utvikling (FoU) som gir rett til skattefradrag (SkatteFUNN ordningen). Skattefradraget skal etter NRS 4 behandles som et offentlig tilskudd. Skattefradraget er ført mot betalbar skatt. I resultatregnskapet er tilskuddet ført til fradrag på de kostnader som er godkjent etter SkatteFUNN ordningen.

	2022	2021
Utgifter som har medgått med til FoU:	20 846 481	19 230 023
Grunnlag for beregning av Skattefunn	20 846 481	19 230 023
<b>Skattefradrag (SkatteFUNN ordningen)</b>	<b>3 960 831</b>	<b>3 656 397</b>














# Konsernregnskap 2022

Final Audit Report

2023-06-30



Created:	2023-06-29
By:	Trond Løke (trond@neo.no)
Status:	Signed
Transaction ID:	CBJCHBCAABAARfIXRd1OQsT9Pkt5h2vf_BTh6gz0iVT6

## "Konsernregnskap 2022" History

-  Document created by Trond Løke (trond@neo.no)  
2023-06-29 - 1:08:15 PM GMT- IP address: 89.8.163.12
-  Document emailed to Linni Tiller (linnitil@icloud.com) for signature  
2023-06-29 - 1:08:56 PM GMT
-  Email viewed by Linni Tiller (linnitil@icloud.com)  
2023-06-29 - 3:42:54 PM GMT- IP address: 51.175.134.184
-  Document e-signed by Linni Tiller (linnitil@icloud.com)  
Signature Date: 2023-06-29 - 3:43:20 PM GMT - Time Source: server- IP address: 51.175.134.184
-  Document emailed to martha.tak2@gmail.com for signature  
2023-06-29 - 3:43:22 PM GMT
-  Email viewed by martha.tak2@gmail.com  
2023-06-29 - 4:04:59 PM GMT- IP address: 2.4.244.130
-  Signer martha.tak2@gmail.com entered name at signing as Martha Takvam  
2023-06-29 - 4:05:38 PM GMT- IP address: 2.4.244.130
-  Document e-signed by Martha Takvam (martha.tak2@gmail.com)  
Signature Date: 2023-06-29 - 4:05:40 PM GMT - Time Source: server- IP address: 2.4.244.130
-  Document emailed to erik.rosen@novalaw.no for signature  
2023-06-29 - 4:05:42 PM GMT
-  Email viewed by erik.rosen@novalaw.no  
2023-06-30 - 5:50:47 AM GMT- IP address: 80.86.142.131
-  Signer erik.rosen@novalaw.no entered name at signing as Erik Rosen  
2023-06-30 - 5:51:04 AM GMT- IP address: 80.86.142.131





-  Document e-signed by Erik Rosen (erik.rosen@novalaw.no)  
Signature Date: 2023-06-30 - 5:51:06 AM GMT - Time Source: server- IP address: 80.86.142.131
-  Document emailed to einar@wahlstrom.no for signature  
2023-06-30 - 5:51:07 AM GMT
-  Email viewed by einar@wahlstrom.no  
2023-06-30 - 6:08:23 AM GMT- IP address: 77.18.61.112
-  Signer einar@wahlstrom.no entered name at signing as Einar Wahlstrøm  
2023-06-30 - 6:08:51 AM GMT- IP address: 77.18.61.112
-  Document e-signed by Einar Wahlstrøm (einar@wahlstrom.no)  
Signature Date: 2023-06-30 - 6:08:53 AM GMT - Time Source: server- IP address: 77.18.61.112
-  Agreement completed.  
2023-06-30 - 6:08:53 AM GMT