



ÅRSREGNSKAPET FOR REGNSKAPSÅRET 2018 - GENERELL INFORMASJON

Enheten

Organisasjonsnummer: 918 822 828
Organisasjonsform: Aksjeselskap
Foretaksnavn: NORIAN HOLDING AS
Forretningsadresse: Stortingsgata 2
0158 OSLO

Regnskapsår

Årsregnskapets periode: 01.01.2018 - 31.12.2018

Konsern

Morselskap i konsern: Ja
Konsernregnskap lagt ved: Nei

Regnskapsregler

Regler for små foretak benyttet: Nei
Benyttet ved utarbeidelsen av årsregnskapet til selskapet: Regnskapslovens alminnelige regler

Årsregnskapet fastsatt av kompetent organ

Bekreftet av representant for selskapet: NORIAN REGNSKAP AS
Dato for fastsettelse av årsregnskapet: 29.06.2019

Grunnlag for avgivelse

År 2018: Årsregnskapet er elektronisk innlevert
År 2017: Tall er hentet fra elektronisk innlevert årsregnskap fra 2018

Det er ikke krav til at årsregnskapet m.v. som sendes til Regnskapsregisteret er undertegnet. Kontrollen på at dette er utført ligger hos revisor/enhetens øverste organ. Sikkerheten ivaretas ved at innsender har rolle/rettighet for innsending av årsregnskapet via Altinn, og ved at det bekreftes at årsregnskapet er fastsatt av kompetent organ.

Brønnøysundregistrene, 09.03.2021



Resultatregnskap

Beløp i: NOK	Note	2018	2017
RESULTATREGNSKAP			
Inntekter			
Salgsinntekt			41 578
Sum inntekter			41 578
Kostnader			
Varekostnad		18 666	
Lønnskostnad	1		
Annen driftskostnad	1	157 751	289 607
Sum kostnader		176 418	289 607
Driftsresultat		-176 418	-248 028
Finansinntekter og finanskostnader			
Renteinntekt fra foretak i samme konsern		3 151 063	606 158
Annen finansinntekt		1 416 380	2 388
Sum finansinntekter		4 567 443	608 546
Rentekostnad til foretak i samme konsern		174 965	
Annen rentekostnad		234	
Annen finanskostnad		13 214	-14
Sum finanskostnader		188 412	-14
Netto finans		4 379 031	608 560
Ordinært resultat før skattekostnad		4 202 613	360 531
Skattekostnad på ordinært resultat	8	966 601	86 527
Ordinært resultat etter skattekostnad		3 236 012	274 004
Årsresultat	5	3 236 012	274 004
Årsresultat etter minoritetsinteresser		3 236 012	274 004
Totalresultat		3 236 012	274 004
Overføringer og disponeringer			



Resultatregnskap

Beløp i: NOK	Note	2018	2017
Overføringer til/fra annen egenkapital		3 236 012	274 004
Sum overføringer og disponeringer		3 236 012	274 004



Balanse

Beløp i: NOK	Note	2018	2017
BALANSE - EIENDELER			
Anleggsmidler			
Immaterielle eiendeler			
Utsatt skattefordel	8		
Finansielle anleggsmidler			
Investering i datterselskap	3	24 601	24 601
Lån til foretak i samme konsern	2	65 269 481	51 948 212
Andre fordringer	2		
Sum finansielle anleggsmidler		65 294 081	51 972 812
Sum anleggsmidler		65 294 081	51 972 812
Omløpsmidler			
Varer			
Fordringer			
Kundefordringer	2		41 621
Andre fordringer	2		
Sum fordringer			41 621
Bankinnskudd, kontanter og lignende			
Bankinnskudd, kontanter og lignende	6	13 488	40 885
Sum bankinnskudd, kontanter og lignende		13 488	40 885
Sum omløpsmidler		13 488	82 506
SUM EIENDELER		65 307 569	52 055 319
BALANSE - EGENKAPITAL OG GJELD			
Egenkapital			
Innskutt egenkapital			
Selskapskapital	4, 5	50 000	50 000
Beholdning av egne aksjer	4		



Balanse

Beløp i: NOK	Note	2018	2017
Overkurs	5	51 350 204	51 350 204
Sum innskutt egenkapital		51 400 204	51 400 204
Opptjent egenkapital			
Annen egenkapital		-395 126	
Sum opptjent egenkapital		-395 126	
Sum egenkapital	5	51 005 078	51 400 204
Gjeld			
Langsiktig gjeld			
Utsatt skatt	8		
Annen langsiktig gjeld			
Obligasjonslån		9 726 550	
Øvrig langsiktig gjeld	2		
Sum annen langsiktig gjeld		9 726 550	
Sum langsiktig gjeld		9 726 550	0
Kortsiktig gjeld			
Leverandørgjeld		364 759	286 013
Betalbar skatt	8		
Kortsiktig konserngjeld	2	4 202 613	360 531
Annen kortsiktig gjeld		8 570	8 570
Sum kortsiktig gjeld		4 575 942	655 114
Sum gjeld		14 302 492	655 114
SUM EGENKAPITAL OG GJELD		65 307 569	52 055 319



Til generalforsamlingen i Norian Holding AS

Uavhengig revisors beretning

Uttalelse om revisjonen av årsregnskapet

Konklusjon

Vi har revidert Norian Holding AS' årsregnskap som består av balanse per 31. desember 2018, resultatregnskap for regnskapsåret avsluttet per denne datoen og noter til årsregnskapet, herunder et sammendrag av viktige regnskapsprinsipper.

Etter vår mening er det medfølgende årsregnskapet avgitt i samsvar med lov og forskrifter og gir et rettviseende bilde av selskapets finansielle stilling per 31. desember 2018, og av dets resultater for regnskapsåret avsluttet per denne datoen i samsvar med regnskapslovens regler og god regnskapsskikk i Norge.

Grunnlag for konklusjonen

Vi har gjennomført revisjonen i samsvar med lov, forskrift og god revisjonsskikk i Norge, herunder de internasjonale revisjonsstandardene International Standards on Auditing (ISA-ene). Våre oppgaver og plikter i henhold til disse standardene er beskrevet i Revisors oppgaver og plikter ved revisjon av årsregnskapet. Vi er uavhengige av selskapet slik det kreves i lov og forskrift, og har overholdt våre øvrige etiske forpliktelser i samsvar med disse kravene. Etter vår oppfatning er innhentet revisjonsbevis tilstrekkelig og hensiktsmessig som grunnlag for vår konklusjon.

Styrets og daglig leders ansvar for årsregnskapet

Styret og daglig leder (ledelsen) er ansvarlig for å utarbeide årsregnskapet i samsvar med lov og forskrifter, herunder for at det gir et rettviseende bilde i samsvar med regnskapslovens regler og god regnskapsskikk i Norge. Ledelsen er også ansvarlig for slik internkontroll som den finner nødvendig for å kunne utarbeide et årsregnskap som ikke inneholder vesentlig feilinformasjon, verken som følge av misligheter eller utilsiktede feil.

Ved utarbeidelsen av årsregnskapet må ledelsen ta standpunkt til selskapets evne til fortsatt drift og opplyse om forhold av betydning for fortsatt drift. Forutsetningen om fortsatt drift skal legges til grunn for årsregnskapet så lenge det ikke er sannsynlig at virksomheten vil bli avvirket.

Revisors oppgaver og plikter ved revisjonen av årsregnskapet

Vårt mål med revisjonen er å oppnå betryggende sikkerhet for at årsregnskapet som helhet ikke inneholder vesentlig feilinformasjon, verken som følge av misligheter eller utilsiktede feil, og å avgi en revisjonsberetning som inneholder vår konklusjon. Betryggende sikkerhet er en høy grad av sikkerhet, men ingen garanti for at en revisjon utført i samsvar med lov, forskrift og god revisjonsskikk i Norge, herunder ISA-ene, alltid vil avdekke vesentlig feilinformasjon som eksisterer. Feilinformasjon kan oppstå som følge av misligheter eller utilsiktede feil. Feilinformasjon blir vurdert som vesentlig dersom den enkeltvis eller samlet med rimelighet kan forventes å påvirke økonomiske beslutninger som brukerne foretar basert på årsregnskapet.

PricewaterhouseCoopers AS, Postboks 748 Sentrum, NO-0106 Oslo

T: 02316, org. no.: 987 009 713 MVA, www.pwc.no

Statsautoriserte revisorer, medlemmer av Den norske Revisorforening og autorisert regnskapsførerselskap



Uavhengig revisors beretning - Norian Holding AS

For videre beskrivelse av revisors oppgaver og plikter vises det til:
<https://revisorforeningen.no/revisjonsberetninger>

Uttalelse om andre lovmessige krav

Konklusjon om registrering og dokumentasjon

Basert på vår revisjon av årsregnskapet som beskrevet ovenfor, og kontrollhandlinger vi har funnet nødvendig i henhold til internasjonal standard for attestasjonsoppdrag (ISAE) 3000 «Attestasjonsoppdrag som ikke er revisjon eller forenklet revisorkontroll av historisk finansiell informasjon», mener vi at ledelsen har oppfylt sin plikt til å sørge for ordentlig og oversiktlig registrering og dokumentasjon av selskapets regnskapsopplysninger i samsvar med lov og god bokføringskikk i Norge.

Oslo, 28. juni 2019
PricewaterhouseCoopers AS


Eivind Nilsen
Statsautorisert revisor



NORIAN

Årsberetning 2018 Norian Holding AS

Organisasjon og aktivitet

Norian Holding AS er et heleid datterselskap av Norian TopCo AS som ervervet selskapet fra OpusCapita Group OY 01.09.2017. Selskapet har kontor i Oslo.

Norian Holding AS inngår i Norian gruppen som har virksomhet i 7 europeiske land og cirka 660 medarbeidere.

Virksomhetens art

Selskapet er et rent Holding selskap som eier 100% av aksjene i Norian Holding OY, som i sin tur eier 100% av Norian Accounting OY, Norian Accounting Sp.z.o.o, Norian Accounting OÜ, Norian Accounting GmbH og Norian Accounting AB. Konsernet driver i hovedsak med regnskapsførsel for interne og eksterne kunder.

Rettvisende oversikt over utvikling, resultat og stilling

Selskapet hadde ingen omsetning i 2018, omsetning i 2017 var på 41 KNOK. Årsresultatet i 2018 endte med et overskudd på 3,2MNOK mot 274KNOK i 2017, som i hovedsak knytter seg til renteinntekter fra selskap innen gruppen.

Den innsendte resultatregnskap, balanse og noter reflekterer selskapets drift og finansielle stilling pr 31.12.2018.

Forsknings- og utviklingsaktiviteter

Selskapet har ikke forskning eller utviklings aktiviteter.

Risiko

Marked

Selskapet har eierskap i selskaper som opererer i et marked i betydelig endring. Økt grad av automatiserte og brukervennlige tjenester stiller krav til at datterselskapene er omstillingsdyktig og evner å tilby konkurransedyktige priser. Datterselskapene er godt posisjonert i dette markedet med en leveransmodell som sikrer høy kompetanse til lave kostnader og med fokus på automatisering av alle deler av leveransene.

Leveransegjennomføring

Selskapet leverer ingen tjenester til eksterne kunder.

Personell

Selskapet har Ingen ansatte.

Finansiell eksponering og valutarisiko

Selskapet har ytt lån til selskaper innen gruppen i NOK og Euro, hvor hoveddelen er i OK. Dette gjør at valutarisikoen er noe redusert.

Fortsatt drift

Forutsetningen om fortsatt drift er til stede, og årsregnskapet for 2018 er satt opp under denne forutsetning.

Ansatte og arbeidsmiljø og likestilling

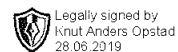
Det er ingen ansatte i selskapet.

Ytre miljø

Selskapets drift forurenser ikke det ytre miljø.

Oslo, den 28.06.19

Knut Anders Opstad
Daglig leder / Styreleder



Årsregnskap 2018 Norian Holding AS

**Resultatregnskap
Balanse
Noter til regnskapet**

Org.nr.: 918 822 828



RESULTATREGNSKAP

NORIAN HOLDING AS

DRIFTSINNEKTER OG DRIFTSKOSTNADER	Note	2018	2017
Salgsinntekt		0	41 578
Sum driftsinntekter		0	41 578
Varekostnad		18 666	0
Annen driftskostnad	1	157 751	289 607
Sum driftskostnader		176 418	289 607
Driftsresultat		-176 418	-248 028
FINANSINNEKTER OG FINANSKOSTNADER			
Renteinntekt fra foretak i samme konsern		3 151 063	606 158
Annen finansinntekt		1 416 380	2 388
Rentekostnad til foretak i samme konsern		174 965	0
Annen rentekostnad		234	0
Annen finanskostnad		13 214	-14
Resultat av finansposter		4 379 031	608 560
Ordinært resultat før skattekostnad		4 202 613	360 531
Skattekostnad på ordinært resultat	8	966 601	86 527
Ordinært resultat		3 236 012	274 004
EKSTRAORDINÆRE INNEKTER OG KOSTNADER			
Årsresultat	5	3 236 012	274 004
OVERFØRINGER			
Avsatt til annen egenkapital		3 236 012	274 004
Sum overføringer		3 236 012	274 004



BALANSE

NORIAN HOLDING AS

EIENDELER	Note	2018	2017
ANLEGGSMIDLER			
IMMATERIELLE EIENDELER			
VARIGE DRIFTSMIDLER			
FINANSIELLE ANLEGGSMIDLER			
Investeringer i datterselskap	3	24 601	24 601
Lån til foretak i samme konsern	2	65 269 481	51 948 212
Sum finansielle anleggsmidler		65 294 081	51 972 812
Sum anleggsmidler		65 294 081	51 972 812
OMLØPSMIDLER			
FORDRINGER			
Kundefordringer	2	0	41 621
Sum fordringer		0	41 621
INVESTERINGER			
Bankinnskudd, kontanter o.l.	6	13 488	40 885
Sum omløpsmidler		13 488	82 506
Sum eiendeler		65 307 569	52 055 319



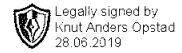
BALANSE

NORIAN HOLDING AS

EGENKAPITAL OG GJELD	Note	2018	2017
EGENKAPITAL			
INNSKUTT EGENKAPITAL			
Aksjekapital	4, 5	50 000	50 000
Overkurs	5	51 350 204	51 350 204
Sum innskutt egenkapital		51 400 204	51 400 204
OPPTJENT EGENKAPITAL			
Annen egenkapital		-395 126	0
Sum opptjent egenkapital		-395 126	0
Sum egenkapital	5	51 005 078	51 400 204
GJELD			
AVSETNING FOR FORPLIKTELSER			
ANNEN LANGSIKTIG GJELD			
Gjeld til selskap i samme konsern		9 726 550	0
Sum annen langsiktig gjeld		9 726 550	0
KORTSIKTIG GJELD			
Leverandørgjeld		364 759	286 013
Konserngjeld	2	4 202 613	360 531
Annen kortsiktig gjeld		8 570	8 570
Sum kortsiktig gjeld		4 575 942	655 114
Sum gjeld		14 302 492	655 114
Sum egenkapital og gjeld		65 307 569	52 055 319

Styret i Norian Holding AS

Knut Anders Opstad
styreleder/daglig leder



Regnskapsprinsipper

Årsregnskapet er satt opp i samsvar med regnskapslovens bestemmelser og god regnskapsskikk.

DRIFTSINNETEKTER OG KOSTNADER

Inntektsføring skjer etter opptjeningsprinsippet som normalt vil være leveringstidspunktet for tjenestene. Kostnader medtas etter sammenstillingsprinsippet, dvs. at kostnader medtas i samme periode som tilhørende inntekter inntektsføres.

HOVEDREGEL FOR VURDERING OG KLASIFISERING AV EIENDELER OG GJELD

Eiendeler bestemt til varig eie eller bruk er klassifisert som anleggsmidler. Andre eiendeler er klassifisert som omløpsmidler. Fordringer som skal tilbakebetales innen et år er uansett klassifisert som omløpsmidler. Ved klassifisering av kortsiktig og langsiktig gjeld er analoge kriterier lagt til grunn.

Anleggsmidler vurderes til anskaffelseskost, men nedskrives til virkelig verdi når verdifallet forventes ikke å være forbigående. Anleggsmidler med begrenset økonomisk levetid avskrives planmessig. Langsiktig gjeld balanseføres til nominelt mottatt beløp på etableringstidspunktet.

Omløpsmidler vurderes til laveste av anskaffelseskost og virkelig verdi. Kortsiktig gjeld balanseføres til nominelt mottatt beløp på etableringstidspunktet.

Enkelte poster er vurdert etter andre regler. Postene det gjelder vil være blant de postene som omhandles nedenfor.

VARIGE DRIFTSMIDLER

Varige driftsmidler balanseføres til anskaffelseskost med fradrag for lineære avskrivninger over driftsmidlenes forventede levetid.

FORDRINGER

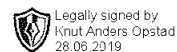
Kundefordringer og andre fordringer oppføres til pålydende etter fradrag for avsetning til forventet tap. Avsetning til tap gjøres på grunnlag av en individuell vurdering av de enkelte fordringene. I tillegg gjøres det for øvrige kundefordringer en uspesifisert avsetning for å dekke antatt tap.

VALUTA

Transaksjoner i utenlandsk valuta omregnes til kursen på transaksjonstidspunktet. Fordringer og gjeld i utenlandsk valuta vurderes etter kursen ved regnskapsårets slutt.

SKATT

Skattekostnaden i resultatregnskapet omfatter både periodens betalbare skatt og endring i utsatt skatt. Utsatt skatt er beregnet med 22% på grunnlag av de midlertidige forskjeller som eksisterer mellom regnskapsmessige og skattemessige verdier, samt ligningsmessig underskudd til fremføring ved utgangen av regnskapsåret. Skatteøkende og skattereduserende midlertidige forskjeller som reverserer eller kan reversere i samme periode er utlignet og nettoført.



Note 1 Lønnskostnader

Norian Holding AS har ikke hatt lønns- eller personalkostnader i 2018 og det foreligger heller ingen slike forpliktelser. Det er ingen ansatte i selskapet.

REVISOR

Kostnadsført revisjonshonorar for 2018 utgjør kr 116 686.

I tillegg kommer honorar for andre tjenester med kr 0.

Note 2 Mellomværende med selskap i samme konsern m.v.

	Kundefordringer		Andre fordringer	
	2018	2017	2018	2017
Foretak i samme konsern	0	41 621	0	0
Sum	0	41 621	0	0

	Leverandørgjeld		Annen kortsiktig gjeld	
	2018	2017	2018	2017
Foretak i samme konsern	0	0	-4 202 613	0
Sum	0	0	-4 202 613	0

Selskapet har avgitt lån til selskaper innen samme konsern per 31.12.2018 på samlet kr. 65 269 481 av dette er beregnede renter kr. 3 757 203. Lånet er klassifisert som langsiktig.

Note 3 Datterselskap, tilknyttet selskap m.v.

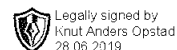
Firma	Forretningskontor	Stemme og Eierandel	Bokført verdi	Resultat	Egenkapital
Norian FAS Holding OY	Helsinki	100%	24 601	-59 636	- 45 236

Investeringene er regnskapsført etter kostmetoden.

Konsernregnskap

Det er ikke utarbeidet konsernregnskap i selskapet, da det inngår i konsernregnskapet til Norian TopCo AS, dette kan fås utlevert ved henvendelse til:

Norian TopCo
Rosenkrantzgate 16-18
0160 Oslo
Norge



Note 4 Aksjonærer

AKSJEKAPITALEN I NORIAN HOLDING AS PR. 31.12 BESTÅR AV:

	Antall	Pålydende	Bokført
Ordinære aksjer	1 000	50,00	50 000
Sum	1 000		50 000

EIERSTRUKTUR

De største aksjonærene i % pr. 31.12 var:

	Ordinære	Eierandel	Stemmeandel
Norian TopCo AS	1 000	100,0	100,0
Totalt antall aksjer	1 000	100,0	100,0

Note 5 Egenkapital

	Aksjekapital	Overkurs	Annen egenkapital	Innskutt egenkapital	Annen egenkapital	Sum egenkapital
Pr. 31.12.2017	50 000	0	51 350 204		0	51 400 204
Pr 01.01.2018	50 000	0	51 350 204		0	51 400 204
Årets resultat					3 236 012	3 236 012
Konsernbidrag avgitt					- 3 236 012	-3 236 012
Justering fra sist år					-395 126	-395 126
Pr 31.12.2018	50 000	0	51 350 204		-395 126	51 005 078

Note 6 Bundne bankinnskudd

Det er ingen bundne midler i selskapet.

Note 7 Garanti/forpliktelser

Det er ingen pantstillelser i selskapet.



Note 8 Skatt

Årets skattekostnad	2018	2017
Resultatført skatt på ordinært resultat:		
Betalbar skatt	966 601	86 527
Endring i utsatt skattefordel	0	0
Skattekostnad ordinært resultat	966 601	86 527
Skattepliktig inntekt:		
Ordinært resultat før skatt	4 202 613	360 531
Permanente forskjeller	0	0
Endring i midlertidige forskjeller	0	0
Avgitt konsernbidrag	-4 202 613	-360 531
Skattepliktig inntekt	0	0
Betalbar skatt i balansen:		
Betalbar skatt på årets resultat	966 601	86 527
Betalbar skatt på avgitt konsernbidrag	-966 601	-86 527
Sum betalbar skatt i balansen	0	0
Beregning av effektiv skattesats:		
Resultat før skatt	4 202 613	360 531
Beregnet skatt av resultat før skatt	966 601	86 528
Sum	966 601	86 528
Effektiv skattesats	23,0 %	24,0 %

Skatteeffekten av midlertidige forskjeller og underskudd til fremføring som har gitt opphav til utsatt skatt og utsatte skattefordeler, spesifisert på typer av midlertidige forskjeller:

	2018	2017	Endring
--	-------------	-------------	----------------




Kontantstrømanalyse

Norian Holding AS

	2018	2017
Kontantstrømmer fra operasjonelle aktiviteter		
Resultat før skattekostnad	4 202 613	360 531
Periodens betalte skatt	0	0
Ordinære avskrivninger	0	0
Endring i leverandørgjeld	78 746	0
Endring i kundefordringer	41 621	-41 621
Endring i andre tidsavgrensningsposter	-395 127	294 584
Netto kontantstrøm fra operasjonelle aktiviteter	3 927 853	613 494
Kontantstrømmer fra investeringsaktiviteter		
Investering i datterselskap	0	-24 601
Netto kontantstrøm fra investeringsaktiviteter	0	-24 601
Kontantstrømmer fra finansieringsaktiviteter		
Utbetaling lån til selskap i gruppen	-13 321 269	-51 948 212
Innbetaling opptak av lån i gruppen	9 726 550	0
Innbetaling stiftelse og emisjon	0	51 400 204
Utbetaling av konsernbidrag	-360 531	0
Netto kontantstrøm fra finansieringsaktiviteter	-3 955 250	-548 008
Netto endring av kontanter og kontantekvivalenter	-27 397	40 885
Kontanter og kontantekvivalenter pr. 1.1.	40 885	0
Kontanter og kontantekvivalenter pr. 31.12.	13 488	40 885

Norian Holding AS



 Legally signed by
Knut Anders Opstad
28.06.2019

