



ÅRSREGNSKAPET FOR REGNSKAPSÅRET 2020 - GENERELL INFORMASJON

Enheten

Organisasjonsnummer: 943 387 532
Organisasjonsform: Aksjeselskap
Foretaksnavn: KONGSBERG TEROTECH AS
Forretningsadresse: Kirkegårdsveien 45
3616 KONGSBERG

Regnskapsår

Årsregnskapets periode: 01.01.2020 - 31.12.2020

Konsern

Morselskap i konsern: Nei

Regnskapsregler

Regler for små foretak benyttet: Nei
Benyttet ved utarbeidelsen av årsregnskapet til selskapet: Regnskapslovens alminnelige regler

Årsregnskapet fastsatt av kompetent organ

Bekreftet av representant for selskapet: Aud Amundsen Krotseng
Dato for fastsettelse av årsregnskapet: 25.02.2021

Grunnlag for avgivelse

År 2020: Årsregnskapet er elektronisk innlevert
År 2019: Tall er hentet fra elektronisk innlevert årsregnskap fra 2020

Det er ikke krav til at årsregnskapet m.v. som sendes til Regnskapsregisteret er undertegnet. Kontrollen på at dette er utført ligger hos revisor/enhetens øverste organ. Sikkerheten ivaretas ved at innsender har rolle/rettighet for innsending av årsregnskapet via Altinn, og ved at det bekreftes at årsregnskapet er fastsatt av kompetent organ.

Brønnøysundregistrene, 24.05.2022



Resultatregnskap

Beløp i: NOK	Note	2020	2019
RESULTATREGNSKAP			
Inntekter			
Salgsinntekter	11, 12	93 470 108	108 208 029
Sum inntekter		93 470 108	108 208 029
Kostnader			
Vareforbruk	3	28 383 339	35 191 408
Lønnskostnader og andre personalkostnader	9, 10	49 349 058	52 639 280
Avskrivninger	1, 2	990 541	1 103 292
Nedskrivning av varige driftsmidler og immaterielle eiendeler	2		
Andre driftskostnader	10, 11	12 105 307	13 196 696
Sum kostnader		90 828 245	102 130 676
Driftsresultat		2 641 863	6 077 353
Finansinntekter og finanskostnader			
Annen renteinntekt		3 161	12 832
Andre finansinntekter		315 613	153 390
Sum finansinntekter		318 774	166 222
Annen rentekostnad		17 486	12 926
Andre finanskostnader		262 880	200 830
Sum finanskostnader		280 366	213 756
Netto finans		38 408	-47 534
Ordinært resultat før skattekostnad		2 680 271	6 029 819
Skattekostnad på ordinært resultat	13	487 635	1 216 442
Ordinært resultat etter skattekostnad		2 192 636	4 813 377
Årsresultat	6	2 192 636	4 813 377
Årsresultat etter minoritetsinteresser		2 192 636	4 813 377
Totalresultat		2 192 636	4 813 377



Resultatregnskap

Beløp i: NOK	Note	2020	2019
Overføringer og disponeringer			
Utbytte		1 000 000	
Avsatt til annen egenkapital		1 192 636	4 813 377
Sum overføringer og disponeringer		2 192 636	4 813 377



Balanse

Beløp i: NOK	Note	2020	2019
BALANSE - EIENDELER			
Anleggsmidler			
Immaterielle eiendeler			
Software	1	3 165 726	3 643 757
Utsatt skattefordel	13		
Sum immaterielle eiendeler		3 165 726	3 643 757
Varige driftsmidler			
Påkost leide lokaler	2	1 004 133	1 182 174
Maskiner og anlegg	2	402 360	593 317
Driftsløsøre, inventar, verktøy, kontormaskiner o.l.	2		
Sum varige driftsmidler		1 406 493	1 775 491
Finansielle anleggsmidler			
Lån til foretak i samme konsern	8	4 036 488	4 241 001
Sum finansielle anleggsmidler		4 036 488	4 241 001
Sum anleggsmidler		8 608 707	9 660 248
Omløpsmidler			
Varer			
Sum varer	3, 4	4 622 036	4 282 425
Fordringer			
Kundefordringer	4, 8	19 296 703	16 507 711
Andre kortsiktige fordringer		1 879 426	412 436
Sum fordringer		21 176 129	16 920 147
Bankinnskudd, kontanter og lignende			
Bankinnskudd, kontanter o.l.	5	11 610 871	10 417 564
Sum bankinnskudd, kontanter og lignende		11 610 871	10 417 564
Sum omløpsmidler		37 409 035	31 620 135
SUM EIENDELER		46 017 743	41 280 384



Balanse

Beløp i: NOK	Note	2020	2019
BALANSE - EGENKAPITAL OG GJELD			
Egenkapital			
Innskutt egenkapital			
Aksjekapital (5 000 aksjer á kr 100)	7	500 000	500 000
Sum innskutt egenkapital		500 000	500 000
Opptjent egenkapital			
Annen egenkapital	6	26 106 680	24 914 044
Udekket tap	6		
Sum opptjent egenkapital		26 106 680	24 914 044
Sum egenkapital		26 606 680	25 414 044
Gjeld			
Langsiktig gjeld			
Pensjonsforpliktelser	9		
Utsatt skatt	13	127 491	137 995
Sum avsetninger for forpliktelser		127 491	137 995
Annen langsiktig gjeld			
Øvrig langsiktig gjeld	4		
Sum langsiktig gjeld		127 491	137 995
Kortsiktig gjeld			
Leverandørgjeld	8	1 168 723	2 454 299
Betalbar skatt	13	59 003	733 092
Skyldige offentlige avgifter		6 426 235	5 962 430
Utbytte	6	1 000 000	1 815
Annen kortsiktig gjeld	8	10 629 611	6 576 709
Sum kortsiktig gjeld		19 283 572	15 728 345
Sum gjeld		19 411 063	15 866 340
SUM EGENKAPITAL OG GJELD		46 017 743	41 280 384



Til generalforsamlingen i Kongsberg Terotech AS

Uavhengig revisors beretning

Uttalelse om revisjonen av årsregnskapet

Konklusjon

Vi har revidert Kongsberg Terotech AS' årsregnskap som består av balanse per 31. desember 2020, resultatregnskap og kontantstrømpstilling for regnskapsåret avsluttet per denne datoen og noter til årsregnskapet, herunder et sammendrag av viktige regnskapsprinsipper.

Etter vår mening er det medfølgende årsregnskapet avgitt i samsvar med lov og forskrifter og gir et rettviseende bilde av selskapets finansielle stilling per 31. desember 2020, og av dets resultater og kontantstrømmer for regnskapsåret avsluttet per denne datoen i samsvar med regnskapslovens regler og god regnskapsskikk i Norge.

Grunnlag for konklusjonen

Vi har gjennomført revisjonen i samsvar med lov, forskrift og god revisjonsskikk i Norge, herunder de internasjonale revisjonsstandardene International Standards on Auditing (ISA-ene). Våre oppgaver og plikter i henhold til disse standardene er beskrevet i Revisors oppgaver og plikter ved revisjon av årsregnskapet. Vi er uavhengige av selskapet slik det kreves i lov og forskrift, og har overholdt våre øvrige etiske forpliktelser i samsvar med disse kravene. Etter vår oppfatning er innhentet revisjonsbevis tilstrekkelig og hensiktsmessig som grunnlag for vår konklusjon.

Øvrig informasjon

Ledelsen er ansvarlig for øvrig informasjon. Øvrig informasjon omfatter informasjon i årsrapporten bortsett fra årsregnskapet og den tilhørende revisjonsberetningen.

Vår uttalelse om revisjonen av årsregnskapet dekker ikke øvrig informasjon, og vi attesterer ikke den øvrige informasjonen.

I forbindelse med revisjonen av årsregnskapet er det vår oppgave å lese øvrig informasjon med det formål å vurdere hvorvidt det foreligger vesentlig inkonsistens mellom øvrig informasjon og årsregnskapet, kunnskap vi har opparbeidet oss under revisjonen, eller hvorvidt den tilsynelatende inneholder vesentlig feilinformasjon.

Dersom vi konkluderer med at den øvrige informasjonen inneholder vesentlig feilinformasjon er vi pålagt å rapportere det. Vi har ingenting å rapportere i så henseende.

Styrets og daglig leders ansvar for årsregnskapet

Styret og daglig leder (ledelsen) er ansvarlig for å utarbeide årsregnskapet i samsvar med lov og forskrifter, herunder for at det gir et rettviseende bilde i samsvar med regnskapslovens regler og god regnskapsskikk i Norge. Ledelsen er også ansvarlig for slik internkontroll som den finner nødvendig for å kunne utarbeide et årsregnskap som ikke inneholder vesentlig feilinformasjon, verken som følge av misligheter eller utilsiktede feil.

PricewaterhouseCoopers AS, Strømsø Torg 9, Postboks 2078 Strømsø, NO-3003 Drammen
T: 02316, org. no.: 987 009 713 MVA, www.pwc.no
Statsautoriserte revisorer, medlemmer av Den norske Revisorforening og autorisert regnskapsførerselskap



Uavhengig revisors beretning - Kongsberg Terotech AS



Ved utarbeidelsen av årsregnskapet må ledelsen ta standpunkt til selskapets evne til fortsatt drift og opplyse om forhold av betydning for fortsatt drift. Forutsetningen om fortsatt drift skal legges til grunn for årsregnskapet så lenge det ikke er sannsynlig at virksomheten vil bli avviklet.

Revisors oppgaver og plikter ved revisjonen av årsregnskapet

Vårt mål med revisjonen er å oppnå betryggende sikkerhet for at årsregnskapet som helhet ikke inneholder vesentlig feilinformasjon, verken som følge av misligheter eller utilsiktede feil, og å avgi en revisjonsberetning som inneholder vår konklusjon. Betryggende sikkerhet er en høy grad av sikkerhet, men ingen garanti for at en revisjon utført i samsvar med lov, forskrift og god revisjonsskikk i Norge, herunder ISA-ene, alltid vil avdekke vesentlig feilinformasjon som eksisterer. Feilinformasjon kan oppstå som følge av misligheter eller utilsiktede feil. Feilinformasjon blir vurdert som vesentlig dersom den enkeltvis eller samlet med rimelighet kan forventes å påvirke økonomiske beslutninger som brukerne foretar basert på årsregnskapet.

For videre beskrivelse av revisors oppgaver og plikter vises det til:
<https://revisorforeningen.no/revisjonsberetninger>

Uttalelse om andre lovmessige krav

Konklusjon om årsberetningen

Basert på vår revisjon av årsregnskapet som beskrevet ovenfor, mener vi at opplysningene i årsberetningen om årsregnskapet og forutsetningen om fortsatt drift er konsistente med årsregnskapet og i samsvar med lov og forskrifter.


Konklusjon om registrering og dokumentasjon

Basert på vår revisjon av årsregnskapet som beskrevet ovenfor, og kontrollhandlinger vi har funnet nødvendig i henhold til internasjonal standard for attestasjonsoppdrag (ISAE) 3000 «Attestasjonsoppdrag som ikke er revisjon eller forenklet revisorkontroll av historisk finansiell informasjon», mener vi at ledelsen har oppfylt sin plikt til å sørge for ordentlig og oversiktlig registrering og dokumentasjon av selskapets regnskapsopplysninger i samsvar med lov og god bokføringsskikk i Norge.

Drammen, 25. februar 2021
PricewaterhouseCoopers AS

Stein Erik Rotegård
Statsautorisert revisor

(2)



Årsrapport 2020

Side 1




- vi bidrar til lønnsom produksjon

NORGES STØRSTE MILJØ FOR VEDLIKEHOLD OG DRIFT AV PRODUKSJONSUTSTYR!

Kongsberg Terotech as er et vedlikeholds -og engineeringfirma som har utnyttelse av produksjonsutstyr som hovedfokus. Firmaet leverer totalvedlikehold samt ombygginger av verktøymaskiner og annet produksjonsutstyr. Vi er lokalisert i Kongsberg Teknologipark og er i dag ca. 60 medarbeidere.

Firmaet eies av GKN Aerospace Norway as og Kongsberg Defence & Aerospace as

Innledning



Prosjekt og oppfølging

Prosjektering og gjennomføring av ny-montasjer, overhalinger og ombygging av produksjonsutstyr.



Preventiv vedlikehold

Forebyggende vedlikehold og teknisk service av produksjonsutstyr i stykkproduserende industri.



Utdanning og kompetanse

Opplæring av driftspersonale, effektivisering av produksjonsutstyr, og utvikling av postprosessorer.



Reparasjon og vedlikehold

Effektive reparasjoner for minimal nedetid og optimal utnyttelse av produksjonsutstyr



Sertifisering og maskinsikkerhet

Optimal trygghet for alt personale igjennom sertifisering av løfteutstyr og analyser av maskinsikkerhet



Digitalisering og analyse

Produkter for digital samhandling, systematiske grunnårsaksanalyser og optimaliserte vedlikeholdsprogrammer



Årsberetning



Virksomhetens art og hvor den drives

Kongsberg Terotech as leverer produkter og tjenester innenfor følgende hovedområder:

- forebyggende og akutt vedlikehold av produksjons - utstyr i stykkproduserende industri.
- prosjektering og gjennomføring når det gjelder installasjon, overhalinger og ombygging av produksjonsutstyr.
- effektivisering av produksjonsutstyr og produkter for å oppnå økt produktivitet
- reservedeler og andre varer som er relatert til den øvrige virksomheten
- Kurs, rådgivning og konsulenttjenester

Selskapets forretningsvirksomhet er rettet hovedsakelig mot det norske markedet med utgangspunkt i hovedkontoret på Kongsberg.

I løpet av 2020 har vi sett på muligheten for å tilby totalvedlikehold til nye kunder. Dette vil danne grunnlaget for videre markedsarbeid i 2021.

Styret mener at årsregnskapet gir et rettviseende bilde av Kongsberg Terotech AS resultat i 2020 og finansielle stilling pr 31.12.2020.

Fortsatt drift

I samsvar med regnskapsloven § 3-3a bekreftes det at forutsetningene om fortsatt drift er tilstede. Til grunn for vurderingen ligger budsjettet for 2021 og bedriftens strategiske plan for årene fremover. Bedriften har iverksatt tiltak i forhold til konsekvensene av Covid-19 pandemien for å sikre en fortsatt sunn økonomisk og finansiell drift.

Samfunnsansvar

Kongsberg Terotech har utarbeidet etiske retningslinjer som er implementert i bedriftens styringssystem og trykket opp i et lite hefte til alle ansatte. Disse retningslinjer er laget for å klargjøre selskapets grunnleggende etiske holdninger og angi krav til god forretningsmessig og personlig adferd for ansatte i Kongsberg Terotech og andre som opptrer på vegne av selskapet.

Arbeidsmiljø og personale

I henhold til gjeldende lover og forskrifter fører selskapet oversikt over sykefravær blant ansatte. I 2020 har det totale sykefraværet vært på 5,1 % hvor korttidsfraværet utgjør 1,5%. Økningen i fraværet sammenlignet med 2019 kan relateres til Covid-19.

I løpet av 2020 har Kongsberg Terotech inngått ny avtale om bedriftshelsetjeneste med Avonova som en del av avtalen som Kongsberg gruppen har forhandlet frem.

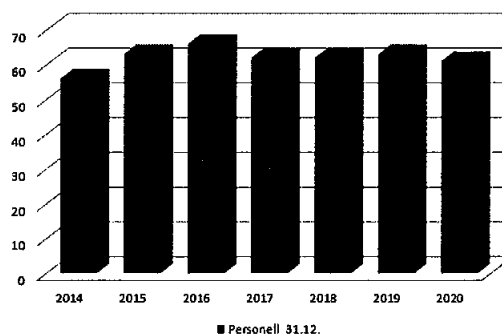
Arbeidsmiljøet og den generelle trivsel på arbeidsplassen er god. Det fremkommer likevel av Puls-undersøkelsen at ordningen med hjemmekontor har vært utfordrende.

Det har ikke forekommet alvorlige arbeidsuhell eller ulykker på personell i løpet av året.

Bedriftens arbeidsmiljøutvalg har regelmessig avholdt møter i 2020. En rekke saker er blitt behandlet i utvalget og løsninger er forelagt de berørte avdelingene.

Samarbeidet med fagforeningene har vært konstruktiv. Det er etablerte faste informasjonsmøter i tillegg til at det gjennomføres drøftinger og forhandlinger ved behov.

Personell



Det har i løpet av året vært nødvendig å permittere ansatte som følge av omsetningsfall.



Årsberetning



Likestilling

Bedriften har som mål å være en arbeidsplass der det råder likestilling mellom kvinner og menn. Bedriften tar i sin policy sikte på at det ikke skal forekomme forskjellsbehandling grunnet kjønn i saker som for eksempel lønn, avansement og rekruttering. Ved ansettelse av nye medarbeidere prøver vi å rekruttere kvinner.

Bedriften har i dag 5 kvinner ansatt, hvorav 1 i ledende stilling.

Arbeidstidsordninger i bedriften følger av de ulike stillinger og er uavhengig av kjønn.

Miljørapportering

Da bedriften i hovedsak driver tjenesteytende produksjon, har vi ikke utslipp av stoffer som kan innebære miljøskader. Virksomheten er heller ikke regulert av konsesjoner eller pålegg. En betydelig del av miljøarbeidet konsentrerer seg om opplæring i bruk av og oppbevaring av kjemiske stoffer som brukes i vår virksomhet. Kongsberg Terotech har en nettbasert løsning for stoffkartotek og sikkerhetsdatablader. Vi er sertifisert til ISO 9001 –2015 standarden og jobber i samsvar med ISO 14001. Alt avfall fra bedriften blir kildesortert før avhenting.

Fremtidig utvikling

Bedriftens virksomhet preges i stadig høyere grad av krav til effektivisering, kostnadsbevissthet og oppetid på produksjonsutstyr.

Det har i 2020 vært varierende aktivitetsnivå for våre kunder forårsaket av Covid-19 pandemien. Den har ført til det kraftigste tilbakeslaget for norsk økonomi siden 2.verdenskrig i følge NHO. Det er lavere etterspørsel etter investeringsvarer og faren for konkurser og nedbemanning i bedrifter er store. Strengt innreiseregler kan føre til større etterspørsel etter arbeidskraft fra Norge og gi muligheter for norske bedrifter.

Norge står fortsatt overfor problemstillinger knyttet til effektivitet og konkurransekraft som vi er nødt til å forholde oss til hvis vi fortsatt skal ha produksjon i landet. Økt automatisering og digitalisering gjør derimot at produksjon i høykostland som Norge i større grad kan «regnes hjem»

For alle våre kunder som har kostnad og produktivitetfokus blir det kanskje helt nye muligheter i en verden som er stadig mer usikker i form av regionalisering og tollbarrierer. Kongsberg Terotech har hatt, og ønsker å ha, en aktiv rolle for å bidra til lønnsom produksjon igjennom både samfunnsmessig engasjement, produktutvikling og å sikre riktig kompetanse for fremtidens produksjon i Norge.

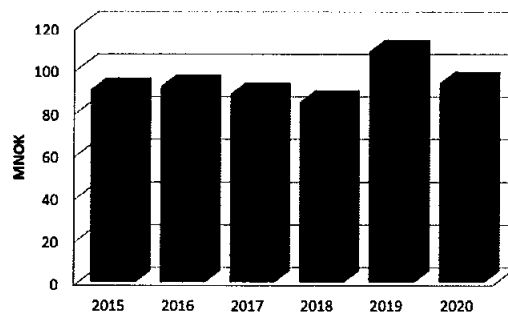
Bedriftens salg er i hovedsak rettet mot det norske markedet.

Bedriften har vedtatt en strategi for årene 2020-2023 som skal sikre grunnlaget for fortsatt vekst og resultatutvikling. Som et ledd i denne strategien skal vi øke oppetiden på maskiner ved hjelp av grunnårsaksanalyser. Videre ønsker vi å redusere risiko for ulykker og etablere sanntids KPIer i samarbeid med kundene.

Resultat, kontantstrøm, finansiering og likviditet

Omsetningen i bedriften gikk ned fra 108,3 MNOK i 2019 til 93,4 MNOK i 2020. Ordinært resultat før skatt ble 2,6 MNOK sammenlignet med 6,0 mill.kr. i 2019

Salgsinntekter



Samlet kontantstrøm fra operasjonelle aktiviteter i bedriften var på +1,2 MNOK.

De samlede investeringer i bedriften var 0,1 MNOK og består i hovedsak av investeringer i programvare og noe verktøy og utstyr.

Likviditetsbeholdningen var 11,6 MNOK pr. 31.12.2020. Bedriftens evne til egenfinansiering av investeringer er god.

Bedriftens kortsiktige gjeld utgjorde pr. 31.12.2020 99 % av total gjeld. Arbeidskapitalen i selskapet utgjør 17,1 MNOK pr 31.12.2020. Selskapets evne til å håndtere kortsiktige gjeldsforpliktelser er tilfredsstillende.

Totalkapitalen var ved utgangen av året 46,0 MNOK mot 41,3 MNOK ved utgangen av 2019. Egenkapitalandelen pr. 31.12.2020 utgjør 57,8 %. Dette er en reduksjon på 3,8 prosent poeng.



Årsberetning



Finansiell risiko

Markedsrisiko

Selskapet er lite eksponert for endringer i valutakurser. Alle inntekter er i hovedsak i norske kroner.

Selskapet er heller ikke eksponert mot endringer i rentenivået fordi det ikke har rentebærende gjeld.

Kreditrisiko

Risiko for at motparten ikke har økonomisk evne til å oppfylle sine forpliktelser anses relativt lav. Historisk sett har det vært lite tap på fordringer. Brutto kreditrisiko utgjør totalt 19,2 mill. kr. Det er ikke inngått avtaler om motregning eller andre finansielle instrumenter som minimerer risikoen.

Likviditetsrisiko

Selskapet vurderer likviditeten i selskapet som god, og det er ikke besluttet å innføre tiltak som endrer likviditetsrisiko. Forfallstidspunkt for kundefordringer opprettholdes og andre langsiktige fordringer er ikke vurdert reforhandlet eller innløst.

Årsresultat og disponeringer

Styret foreslår følgende disponering av årsresultatet:

Utbytte til eierne	kr 1 000 000
Overføring annen egenkapital	kr 1 192 636

Kongsberg, den 25. februar 2021

I styret for Kongsberg Terotech as:

Janne Sølvi Weseth
Styrets leder

Odd Tore Kurverud
Styremedlem

Martin Ramfjord
Styremedlem

Ragnar Løkka
Styremedlem

Dag Husfloen
Styremedlem

Ingvar Kvarme
Styremedlem

Aud A. Krosteng
Daglig leder



KOMPETANSEBYGGING

VÅRT ARBEID ER I SIN HELHET BASERT PÅ KOMPETANSE

Vår beste kompetansebygging er internopplæring ved å dele fra den erfarne til den uerfarne. Vi deltar i, presenterer på og organiserer konferanser for å sikre et sterkt nasjonalt fagmiljø. Vi bygger kompetanse ved å ta inn unge utplasseringselever, utdanne våre lærlinger, gi prosjektoppgaver til studenter og delta aktivt i å utvikle nye studietilbud.



Vår kompetanse bygger på sterk fag- og systemforståelse for avansert produksjonsutstyr.

Vi tar i bruk ny teknologi og utvikler nye produkter. Vi har en holdningsskapende og lærende kultur.

<https://www.brno.no/om-oss/kompetansebygging>



Årsregnskap og Noter

**RESULTATREGNSKAP 01.01. - 31.12.**

	Note	2020	2019
Salgsinntekter	11, 12	93 470 108	108 208 029
Sum driftsinntekter		93 470 108	108 208 029
Vareforbruk	3	28 383 339	35 191 408
Lønnskostnader og andre personalkostnader	9, 10	49 349 058	52 639 280
Avskrivninger	1, 2	990 541	1 103 292
Andre driftskostnader	10, 11	12 105 307	13 196 696
Sum driftskostnader		90 828 245	102 130 676
Driftsresultat		2 641 863	6 077 353
Renteinntekter		3 161	12 832
Andre finansinntekter		315 613	153 390
Rentekostnader		-17 486	-12 926
Andre finanskostnader		-262 880	-200 830
Ordinært resultat før skattekostnad		2 680 271	6 029 819
Skattekostnad på ordinært resultat	13	487 635	1 216 442
Årsresultat	6	2 192 636	4 813 377
Disponering av årsresultatet			
Foreslått utbytte		1 000 000	0
Avsatt til annen egenkapital		1 192 636	4 813 377
Sum disponert		2 192 636	4 813 377



Årsregnskap og Noter

**BALANSE PR. 31.12.**

	Note	2020	2019
EIENDELER			
Anleggsmidler			
Software	1	3 165 726	3 643 757
Sum immaterielle eiendeler		3 165 726	3 643 757
Varige driftsmidler			
Påkost leide lokaler	2	1 004 133	1 182 174
Maskiner og anlegg	2	402 360	593 317
Sum varige driftsmidler		1 406 493	1 775 491
Finansielle anleggsmidler			
Pensjonsmidler		4 036 488	4 241 001
Sum finansielle anleggsmidler		4 036 488	4 241 001
Sum anleggsmidler		8 608 707	9 660 248
Omløpsmidler			
Varer	3, 4	4 622 036	4 282 425
Fordringer			
Kundefordringer	4, 8	19 296 703	16 507 711
Andre kortsiktige fordringer		1 879 426	412 436
Sum fordringer		21 176 129	16 920 147
Bankinnskudd, kontanter o.l.	5	11 610 871	10 417 564
Sum omløpsmidler		37 409 035	31 620 135
SUM EIENDELER		46 017 743	41 280 384



Årsregnskap og Noter



BALANSE PR. 31.12.

	Note	2020	2019
EGENKAPITAL OG GJELD			
EGENKAPITAL			
Innskutt egenkapital			
Aksjekapital (5 000 aksjer á kr 100)	7	500 000	500 000
Sum innskutt egenkapital		500 000	500 000
Opptjent egenkapital			
Annen egenkapital	6	26 106 680	24 914 044
Sum opptjent egenkapital		26 106 680	24 914 044
Sum egenkapital		26 606 680	25 414 044
GJELD			
Avsetning for forpliktelser			
Utsatt skatt	13	127 491	137 995
Sum avsetning for forpliktelser		127 491	137 995
Annen langsiktig gjeld			
Kortsiktig gjeld			
Leverandørgjeld	8	1 168 723	2 454 299
Betalbar skatt	13	59 003	733 092
Skyldige offentlige avgifter		6 426 235	5 962 430
Utbytte	6	1 000 000	1 815
Annen kortsiktig gjeld	8	10 629 611	6 576 709
Sum kortsiktig gjeld		19 283 572	15 728 345
Sum gjeld		19 411 063	15 866 340
SUM EGENKAPITAL OG GJELD		46 017 743	41 280 384

Kongsberg, 25.02.2021

Styret i Kongsberg Terotech AS

Janne Sølvi Weseth
styreleder
Ragnar Løkka
styremedlem
Ingvar Arne Kvarme
styremedlem
Dag Husfloen
styremedlem
Odd Tore Kurverud
styremedlem
Rolf Martin Ramfjord
styremedlem
Aud Amundsen Krottseng
daglig leder

Side 11



Årsregnskap og Noter

Kontantstrømoppstilling

Kongsberg Terotech AS

	2020	2019
Kontantstrømmer fra operasjonelle aktiviteter		
Resultat før skattekostnad	2 678 456	6 029 819
Periodens betalte skatt	-1 172 228	-691 672
Avskrivninger	990 541	1 103 292
Forskjell mellom kostnadsført pensjon og inn-/utbet. i pensj.ordn.	204 513	-300 293
Endring i varelager	-339 611	137 721
Endring i kundefordringer	-2 788 992	-5 360 164
Endring i vareleverandørgjeld	-1 285 576	-2 610 492
Endring i andre tidsavgrensingsposter	3 049 714	809 131
Netto kontantstrøm fra operasjonelle aktiviteter	1 336 817	-882 658
Kontantstrøm fra investeringsaktiviteter		
Utbetalinger ved kjøp av varige driftsmidler	-143 510	-133 604
Utbetaling ved kjøp av immaterielle eiendeler	0	-226 886
Netto kontantstrøm fra investeringsaktiviteter	-143 510	-360 490
Kontantstrømmer fra finansieringsaktiviteter		
Utbetalinger av utbytte	0	-956 185
Netto kontantstrømmer fra finansieringsaktiviteter	0	-956 185
Netto kontantstrøm for perioden	1 193 307	-2 199 333
Effekt av valutakursendringer på kontanter og kontantekvivalenter	0	0
Kontanter og kontantekvivalenter ved periodens begynnelse	10 417 564	12 616 897
Kontanter og kontantekvivalenter ved periodens slutt	11 610 871	10 417 564
Denne består av:		
Bankinnskudd m.v.	11 610 871	10 417 564



Årsregnskap og Noter

Regnskapsprinsipper

Årsregnskapet er satt opp i samsvar med regnskapsloven og god regnskapsskikk.

Bruk av estimater

Utarbeidelse av regnskap i samsvar med regnskapsloven krever bruk av estimater. Videre krever anvendelse av selskapets regnskapsprinsipper at ledelsen må utøve skjønn. Områder som i stor grad inneholder slike skjønsmessige vurderinger, høy grad av kompleksitet, eller områder hvor forutsetninger og estimater er vesentlige for årsregnskapet, er beskrevet i notene.

Salgsinntekter

Inntekter ved salg av varer og tjenester vurderes til virkelig verdi av vederlaget, netto etter fradrag for merverdiavgift, returer, rabatter og andre avslag. Salg av varer resultatføres når selskapet har levert sine produkter til kunden og det ikke er uoppfylte forpliktelser som kan påvirke kundens aksept av leveringen. Levering er ikke foretatt før produktene er sendt til avtalt sted og risiko for tap og ukurans er overført til kunden. Avsetning til forventede garantiarbeider føres som kostnad og avsetning for forpliktelser. Tjenester inntektsføres i takt med utførelsen.

Klassifisering av balanseposter

Eiendeler bestemt til varig eie eller bruk klassifiseres som anleggsmidler. Eiendeler som er tilknyttet varekretsløpets klassifiseres som omløpsmidler. Fordringer for øvrig klassifiseres som omløpsmidler hvis de skal tilbakebetales innen ett år. For gjeld legges analoge kriterier til grunn. Første års avdrag på langsiktige fordringer og langsiktig gjeld klassifiseres likevel ikke som omløpsmiddel og kortsiktig gjeld.

Anskaffelseskost

Anskaffelseskost for eiendeler omfatter kjøpesummen, med fradrag for bonuser, rabatter og lignende, og med tillegg for kjøpsutgifter (frakt, toll, offentlige avgifter som ikke refunderes og andre direkte kjøpsutgifter). Ved kjøp i utenlands valuta balanseføres eiendel til kursen på transaksjonstidspunktet. For varige driftsmidler og immaterielle eiendeler omfatter anskaffelseskost også direkte utgifter for å klargjøre eiendelen for bruk, for eksempel utgifter til testing av eiendelen.

Varige driftsmidler

Tomter avskrives ikke. Andre varige driftsmidler balanseføres og avskrives lineært til restverdi over driftsmidlenes forventede utnyttbare levetid. Ved endring i avskrivningsplan fordeles virkningen over gjenværende avskrivningstid ("knekkpunktmetoden"). Vedlikehold av driftsmidler kostnadsføres løpende som driftskostnader. Påkostninger og forbedringer tillegges driftsmidlets kostpris og avskrives i takt med driftsmidlet. Skillet mellom vedlikehold og påkostning/forbedring regnes i forhold til driftsmidlets stand ved kjøpet. Leide (leasede) driftsmidler balanseføres som driftsmidler hvis leiekontrakten anses som finansiell.

Nedskrivning av anleggsmidler

Ved indikasjon på at balanseført verdi av et anleggsmiddel er høyere enn virkelig verdi, foretas det test for verdifall. Testen foretas for det laveste nivå av anleggsmidler som har selvstendige kontantstrømmer. Hvis balanseført verdi er høyere enn både salgsverdi og gjenvinnbart beløp (nåverdi ved fortsatt bruk/eie), foretas det nedskrivning til det høyeste av salgsverdi og gjenvinnbart beløp. Tidligere nedskrivninger, med unntak for nedskrivning av goodwill, reverseres hvis forutsetningene for nedskrivningen ikke lenger er til stede.

Varelager

Varer vurderes til det laveste av anskaffelseskost (etter FIFO-prinsippet) og virkelig verdi. For råvarer brukes gjenanskaffelseskost som tilnærming til virkelig verdi. For ferdig tilvirkede varer og varer under tilvirkning består anskaffelseskost av utgifter til produktutforming, materialforbruk, direkte lønn, og andre direkte og indirekte produksjonskostnader (basert på normal kapasitet). Virkelig verdi er estimert salgspris



Årsregnskap og Noter

fratrukket utgifter til ferdigstillelse og salg. Bare variable utgifter anses nødvendige for å selge ferdige varer, mens også faste tilvirkningskostnader inkluderes som nødvendige for varer som ikke er ferdig tilvirket.

Fordringer

Kundefordringer føres i balansen etter fradrag for avsetning til forventede tap. Avsetning til tap er gjort på grunnlag av individuell vurdering av fordringene. Vesentlige økonomiske problemer hos kunden, sannsynligheten for at kunden vil gå konkurs eller gjennomgå økonomisk restrukturering og utsettelse og mangler ved betalinger anses som indikatorer på at kundefordringer må nedskrives. Andre fordringer, både omløpsfordringer og anleggsfordringer, føres opp til det laveste av pålydende og virkelig verdi. Virkelig verdi er nåverdien av forventede framtidige innbetalinger. Det foretas likevel ikke neddiskontering når effekten av neddiskontering er uvesentlig for regnskapet. Avsetning til tap vurderes på samme måte som for kundefordringer.

Utenlandsk valuta

Fordringer og gjeld i utenlandsk valuta vurderes etter kursen ved regnskapsårets slutt. Kursgevinster og kurstap knyttet til varesalg og varekjøp i utenlandsk valuta føres som salgsinntekter og varekostnad.

Garantiarbeider/reklamsjoner

Garantiarbeider/reklamasjoner knyttet til avsluttede salg vurderes til antatt kostnad for slikt arbeid. Estimater beregnes med utgangspunkt i historiske tall for garantiarbeider, men korrigert for forventet avvik på grunn av for eksempel endring i kvalitetssikringsrutiner og endring i produktspekter. Avsetningen føres opp under " Annen kortsiktig gjeld", og endringen i avsetningen kostnadsføres.

Pensjoner

Selskapet har ulike pensjonsordninger. Pensjonsordningene er finansiert gjennom innbetalinger til forsikringsselskap, med unntak av AFP-ordningen. Selskapet behandler pensjonsordningene etter både innskuddsplaner og ytelsesplaner.

Innskuddsplaner

Ved innskuddsplaner betaler selskapet innskudd til et forsikringsselskap. Selskapet har ingen ytterligere betalingsforpliktelse etter at innskuddene er betalt. Innskuddene regnskapsføres som lønnskostnad. Eventuelle forskuddsbetalt innskudd balanseføres som eiendel (pensjonsmidler) i den grad innskuddet kan refunderes eller redusere framtidige innbetalinger.

Ytelsesplaner

En ytelsesplan er en pensjonsordning som ikke er en innskuddsplan. Typisk er en ytelsesplan en pensjonsordning som definerer en pensjonsutbetaling som en ansatt vil motta ved pensjonering. Pensjonsutbetalingen er normalt avhengig av flere faktorer, som alder, antall år i selskapet og lønn. Den balanseførte forpliktelsen knyttet til ytelsesplaner er nåverdien av de definerte ytelsene på balansedagen minus virkelig verdi av pensjonsmidlene (innbetalte beløp til forsikringsselskap), justert for ikke resultatførte estimatavvik og ikke resultatførte kostnader knyttet til tidligere perioders pensjonsopptjening. Pensjonsforpliktelsen beregnes årlig av en uavhengig aktuar ved bruk av en lineær opptjeningsmetode.

Planendringer amortiseres over forventet gjenværende opptjeningstid. Det samme gjelder estimatavvik som skyldes ny informasjon eller endringer i de aktuarmessige forutsetningene, i den grad de overstiger 10% av den største av pensjonsforpliktelsene og pensjonsmidlene (korridor)

Skatt

Skattekostnader i resultatregnskapet omfatter både periodens betalbare skatt og endring i utsatt skatt. Utsatt skatt beregnes med aktuell skattesats på grunnlag av de midlertidige forskjeller som eksisterer mellom regnskapsmessige og skattemessige verdier, samt eventuelt ligningsmessig underskudd til



Årsregnskap og Noter

fremføring ved utgangen av regnskapsåret. Skatteøkende og skattereduserende midlertidige forskjeller som reverserer eller kan reversere i samme periode er utlignet. Oppføring av utsatt skattefordel på netto skattereduserende forskjeller som ikke er utlignet og underskudd til fremføring, begrunnes med antatt fremtidig inntjening. Utsatt skatt og skattefordel som kan balanseføres oppføres netto i balansen.

Utsatt skatt regnskapsføres til nominelt beløp.

Kontantstrømpoppstilling

Kontantstrømpoppstillingen utarbeides etter den indirekte metoden. Kontanter og kontantekvivalenter omfatter kontanter, bankinnskudd og andre kortsiktige, likvide plasseringer som umiddelbart og med uvesentlig kursrisiko kan konverteres til kjente kontantbeløp og med gjenværende løpetid mindre enn tre måneder fra anskaffelsesdato.



Årsregnskap og Noter

Note 1 Immaterielle eiendeler

	Software	Sum
Anskaffelseskost 01.01.2020	4 376 886	4 376 886
Tilgang	0	0
Avgang	0	0
Anskaffelseskost 31.12.2020	4 376 886	4 376 886
Akkumulerte avskrivninger	1 211 160	1 211 160
Balanseført verdi 31.12.2020	3 165 726	3 165 726
Årets avskrivninger	478 031	478 031
Forventet økonomisk levetid	10 år	
Avskrivningsplan	Lineær	

Note 2 Varige driftsmidler

	Påkostet leide lokaler	Maskiner	Driftsløsøre	Totalt
Anskaffelseskost 01.01.2020	1 958 414	4 006 204	1 250 333	7 214 951
Tilgang	0	0	143 510	143 510
Avgang	0	0	0	0
Anskaffelseskost 31.12.2020	1 958 414	4 006 204	1 393 843	7 358 461
Akkumulerte avskrivninger	954 281	3 839 066	1 158 621	5 951 968
Balanseført verdi 31.12.2020	1 004 133	167 138	235 222	1 406 493
Årets avskrivninger	178 041	159 554	174 915	512 510
Forventet økonomisk levetid	Gjenværende	4-5 år	3-5 år	
Avskrivningsplan	leieperiode	Lineær	Lineær	

Note 3 Varer

	2020	2019
Råvarer	5 352 036	5 012 425
Ukurans	-730 000	-730 000
Sum	4 622 036	4 282 425



Årsregnskap og Noter

Note 4 Fordringer og gjeld

Kundefordringer	2020	2019
Kundefordringer til pålydende	19 296 703	16 507 711
Avsetning til tap på kundefordringer	0	0
Kundefordringer i balansen	19 296 703	16 507 711

Fordringer med forfall senere enn ett år	2020	2019
Andre langsiktige fordringer	0	0
Sum	0	0

Langsiktig gjeld med forfall senere enn 5 år	2020	2019
Gjeld til kredittinstitusjoner	0	0
Sum	0	0

Gjeld sikret ved pant	2020	2019
	0	0

Balanseført verdi av pantsatte eiendeler	2020	2019
Varer	4 622 036	4 282 425
Kundefordringer	19 296 703	16 507 711
Sum	23 918 739	20 790 136

Eiendelene er i tillegg stillet som sikkerhet for:	2020	2019
Ubenyttet kassekreditt	0	0
Sum	0	0

Note 5 Bundne bankinnskudd, trekkrettigheter

Bundne bankinnskudd	2020	2019
Skattotrekkskonto	1 653 603	1 811 018

Trekkrettigheter	2020	2019
Ubenyttet kassekreditt	0	0

Garanti: Det er stilt husleiegaranti på kr 1 583 183.



Årsregnskap og Noter

Note 6 Egenkapital

	Aksjekapital	Overkurs	Annen innskutt egenkapital	Annen egenkapital	Sum egenkapital
Egenkapital 01.01.2020	500 000	0	0	24 914 044	25 414 044
Årets resultat	0	0	0	2 192 636	2 192 636
Avsatt utbytte	0	0	0	-1 000 000	-1 000 000
Egenkapital 31.12.2020	500 000	0	0	26 106 680	26 606 680

Note 7 Aksjekapital og aksjonærinformasjon

Aksjekapitalen på kr. 500 000 består av 5 000 aksjer à kr. 100.

Oversikt over de største aksjonærene 31.12.2020

	Antall aksjer	Eierandel
GKN Aerospace Norway AS	2 500	50%
Kongsberg Defence & Aerospace AS	2 500	50%
Totalt	5 000	100%

Note 8 Mellomværende med selskap i samme konsern m.v.

	Kundefordringer		Andre fordringer	
	2020	2019	2020	2019
Tilknyttet selskap	11 596 366	10 338 137	0	0
Sum	11 596 366	10 338 137	0	0

	Leverandørgjeld		Øvrig gjeld	
	2020	2019	2020	2019
Tilknyttet selskap	0	93 633	0	0
Sum	0	93 633	0	0



Årsregnskap og Noter

Note 9 Pensjoner

Selskapet har pensjonsordninger som omfatter i alt 61 personer. Alle ansatte var fram til 31.12.2014 medlem av en ytelsesordning. Ledende ansatte har også en tilleggspensjonsordning, omfatter i alt 8 personer. Ytelsesordningen gir rett til definerte fremtidige ytelser, som i hovedsak bestemmes av antall opptjeningsår, lønnsnivå ved oppnådd pensjonsalder og størrelsen på ytelsene fra folketrygden. Forpliktelsene knyttet til den kollektive ordningen er dekket gjennom et forsikringsselskap. Tilleggspensjonsordningen finansieres over selskapets drift. Pr 01.01.2015 gikk alle ansatte født før 01.01.1963 over i innskuddspensjonsordning. De øvrige ansatte forsetter med sitt medlemskap i den kollektive pensjonsordningen. Beregnet resultateffekt forbundet med overgangen til IP er henført til beslutningsåret og ble derfor resultatført i 2014.

Selskapet har også en avtalefestet førtidspensjonsordning (AFP). Den nye AFP-ordningen, som gjelder fra og med 1. januar 2011 er å anse som en ytelsesbasert flerforetaksordning, men regnskapsføres som en innskuddsordning frem til det foreligger pålitelig og tilstrekkelig informasjon slik at selskapet kan regnskapsføre sin proporsjonale andel av pensjonskostnad, pensjonsforpliktelse og pensjonsmidler i ordningen. Selskapets forpliktelser er dermed ikke balanseført som gjeld.

Selskapets pensjonsordninger tilfredsstiller kravene i lov om obligatorisk tjenestepensjon.

	2020	2019
Resultatregnskap	Sikret	Sikret
Nåverdi av årets pensjonsopptjening	370 000	604 000
Rentekostnad av pensjonsforpliktelsen	728 000	827 000
Avkastning på pensjonsmidler	-1 124 000	-1 267 000
Resultatførte planavvik/estimatendringer	1 044 000	858 000
Netto pensjonskostnad ytelsesordning	1 018 000	1 022 000
Sum netto pensjonskostnad	1 018 000	1 022 000

	2020	2019
Balansen	Sikret	Sikret
Balansen		
Opptjente pensjonsforpliktelser	-32 955 000	-32 502 000
Beregnet effekt av fremtidig lønnsregulering	0	0
Brutto pensjonsforpliktelse	-32 955 000	-32 502 000
Pensjonsmidler (til markedsverdi)	29 400 000	29 580 000
Ikke resultatført estimatavvik/planendring	7 591 000	7 163 000
Arbeidsgiveravgift	0	0
Netto pensjonsforpliktelse /-midler	4 036 000	4 241 000

Økonomiske forutsetninger	2020	2019
Diskonteringsrente	1,50%	2,30%
Forventet lønnsregulering	2,00%	2,25%
Forventet pensjonsregulering	0,00%	0,50%
Forventet G-regulering	1,50%	2,00%
Forventet avkastning på pensjonsmidler	3,80%	4,30%
Levealder-tariff	K2013	K2013
Arbeidsgiveravgift	14,1%	14,1%

Side 19



Årsregnskap og Noter

Note 10 Lønnskostnader, antall ansatte, godtgjørelser, lån til ansatte mm.

Lønnskostnader	2020	2019
Lønninger	36 399 681	38 323 306
Arbeidsgiveravgift	4 988 736	6 493 361
Pensjonskostnader	4 945 758	3 783 051
Andre ytelser	3 014 884	4 039 562
Sum	49 349 058	52 639 280

Sysselsatte årsverk	59	59
---------------------	----	----

Ytelser til ledende personer	Daglig leder	Styret
Lønn/styrehonorar	1 389 889	190 000
Pensjonsutgifter	120 000	0
Annen godtgjørelse	114 543	0
Sum	1 624 432	190 000

Selskapets pensjonsordninger tilfredsstiller kravene i lov om obligatorisk tjenestepensjon.

Det er ikke gitt lån/sikkerhetsstillelse til daglig leder, styrets leder eller andre nærstående parter.

Kostnadsført godtgjørelse til revisor	2020	2019
Lovpålagt revisjon (inkl. teknisk bistand med årsregnskap)	120 000	150 100
Rådgivning/bistand (inkl. teknisk bistand med skattemelding)	39 300	44 400
Sum	159 300	194 500

Note 11 Transaksjoner med nærstående

Ytelser til ledende ansatte er omtalt i note 10, og mellomværende med konsernselskaper er omtalt i note 4.

Selskapets transaksjoner med nærstående parter:	2020
<i>a) Salg av varer og tjenester</i>	
Salg av varer og tjenester	
- Tilknyttede selskaper	85 159 500
Salg av tjenester	
<i>b) Kjøp av varer og tjenester</i>	
Kjøp av varer	
- Tilknyttede selskaper	0
Kjøp av tjenester	

Side 20



Årsregnskap og Noter

Note 12 Driftsinntekter

	2020	2019
Salgsinntekter	93 470 108	108 208 029
Sum	93 470 108	108 208 029
Fordeling på virksomhetsområde		
Vedlikehold og ombygging av produksjonsustyr	93 470 108	108 208 029
Sum	93 470 108	108 208 029
Geografisk fordeling		
Norge	93 470 108	84 450 940
EU	0	82 665
Andre land	0	15 878
Sum	93 470 108	84 549 483



Årsregnskap og Noter

Note 13 Skatt

Årets skattekostnad	2020	2019
Resultatført skatt på ordinært resultat:		
Betalbar skatt	498 139	1 231 772
Før mye/lite avsatt tidligere år	0	0
Endring i utsatt skatt	-10 504	-15 330
Skattekostnad ordinært resultat	487 635	1 216 442
Skattepliktig inntekt:		
Ordinært resultat før skatt	2 680 271	6 029 819
Permanente forskjeller	-433 749	- 470 543
Endring i midlertidige forskjeller	17 747	39 687
Skattepliktig inntekt	2 264 269	5 598 963
Betalbar skatt i balansen:		
Betalbar skatt på årets resultat	498 139	1 231 772
Skattevirkning av SkatteFUNN-prosjekter	439 136	498 680
Sum betalbar skatt i balansen	59 003	733 092
Beregning av effektiv skattesats		
Resultat før skatt	2 680 271	6 029 819
Beregnet skatt av resultat før skatt	589 660	1 326 560
Skatteeffekt av permanente forskjeller	-95 425	- 103 518
Andre forskjeller	-6 600	-6 600
Sum	487 635	1 216 442
Effektiv skattesats	18,2 %	20,2 %

Skatteeffekten av midlertidige forskjeller som har gitt opphav til utsatt skatt og utsatte skattefordeler, spesifisert på typer av midlertidige forskjeller

	2020	2019	Endring
Varige driftsmidler	-2 966 983	-3 153 748	-186 765
Varebeholdning	-730 000	-730 000	0
Pensjonspremie/- forpliktelse	4 036 488	4 241 001	204 513
Sum	339 505	357 252	17 747
Inngår ikke i beregningen av utsatt skatt	240 000	270 000	30 000
Grunnlag for utsatt skatt	579 505	627 252	47 747
Utsatt skatt (22 %)	127 491	137 995	10 504



Årsregnskap og Noter

Note 14 Hendelser etter balansedagen

Selskapet har en robust økonomi og tilfredsstillende kontantstrøm. Selskapet har langsiktige avtaler med sine største kunder som bidrar til å redusere den generelle risikoen for at fortsatt drift ikke er tilstede. Selskapet har også to eiere som er solide aktører i norsk industri og som kan bidra med kapital om behovet skulle være tilstede. På tross av stor usikkerhet i verdensøkonomien mener selskapets styre og ledelse at forutsetningen om fortsatt drift er tilstede ved avleggelsen av årsregnskapet for 2020.

COVID-19 har i 2020 hatt en betydelig innvirkning på selskapets resultat og vil også i 2021 påvirke selskapets aktiviteter. Korona-viruset har utviklet seg til en global pandemi. Store deler av verden innfører svært strenge restriksjoner på blant annet reisevirksomhet som igjen kan gi et fall i etterspørselen etter våre produkter og tjenester. Det har ikke inntruffet spesielle hendelser etter balansedagen som påvirker fortsatt drift eller som i vesentlig grad forverrer selskapets finansielle stilling.



ARBEIDSMILJØ

VÅRE ANSATTE ER VÅR VIKTIGSTE RESSURS

Kvaliteten på verdiskapningen vi gjør for våre kunder har fundament i et arbeidsmiljø av høy kvalitet og med gode grunnleggende verdier. Vi vet at tillit er ikke noe vi har, men noe vi oppnår gjennom våre handlinger.

Vi skal være til å stole på, vi fremsnakker, vi hjelper hverandre og bidrar alle sammen til å skape gode sosiale relasjoner.

Vi utfører våre Sikker Jobb Analyser, sikrer at alle våre arbeidsoppgaver er trygge for miljøet og vi passer på hverandre slik at alle kommer trygt hjem hver dag.



Sikkerhet

Vi har fokus på sikkerhet, tar oss alltid tid til Sikker Jobb Analyse og har kultur for rapportering av nestenulykker. Vi følger gjeldende regelverk og sikrer trygg produksjon for kunden. Alle skal komme trygt hjem hver dag.

[Les mer om Sikkerhet](#)




Kongsberg Terotechs visjon

100% pålitelighet
Totalvedlikehold i verdensklasse

VI ER YDMYKE FOR VIKTIGHETEN AV VÅRT BIDRAG TIL LØNNSOM PRODUKSJON

Vårt ISO 9001-2015 sertifikat viser vi er trygge på våre prosesser og gjennom kontinuerlig forbedring skal vi sikre vår fremtidige konkurransekraft. Avanserte ombygginger og oppgraderinger av produksjonsutstyr sikrer våre kunder den påliteligheten de trenger for punktlig levering.



Vi oppnår tillit gjennom våre handlinger. Vi er avhengig av at vi har tillit fra våre samarbeidspartnere, og at vi stoler på våre medarbeidere. Det skal være samsvar mellom ord og handling.

Tillit er en del av Kongsberg Terotech



EFFEKTIVITET

VI STÅR FORAN EN NY INDUSTRIELL DIGITALISERING AV NÆRING OG INDUSTRI.

Som aktiv deltaker i et Innovasjon Norge støttet utviklingsprosjekt jobber vi aktivt for å ta bruk helt nye teknologier. Internet of things; cloud technologies; mobile internet blir ofte referert som «industri 4.0».

Vårt nye produkt GREEN MONITOR inkluderer flere av disse helt nye mulighetene for effektivisering og miljøforbedrende tiltak.



Effektivitet

Vår effektivitet bidrar til lønnsom produksjon for våre kunder. Vi arbeider i henhold til våre planer og prosesser og medvirker til at disse kontinuerlig forbedres. Vi gjør jobben riktig første gangen.

www.brnoysundregistrene.no




Kongsberg Terotechs
slagord

- vi bidrar til lønnsom produksjon

VI ER YDMYKE FOR VIKTIGHETEN AV VÅRT BIDRAG TIL LØNNSOM PRODUKSJON

Vårt ISO 9001 sertifikat viser vi er trygge på våre prosesser og igjennom kontinuerlig forbedring skal vi sikre vår fremtidige konkurransekraft. Avanserte ombygginger og oppgraderinger av produksjonsutstyr sikrer våre kunder den påliteligheten de trenger for punktlige leveranser.



Raushet

Vi viser raushet ved å by på oss selv og deler vår kunnskap og erfaring. Vi behandler våre medarbeidere og kunder med ærlighet og respekt. Våre ulikheter er en styrke.

Produktene våre er laget av