



ÅRSREGNSKAPET FOR REGNSKAPSÅRET 2023 - GENERELL INFORMASJON

Enheten

Organisasjonsnummer: 937 441 045
Organisasjonsform: Aksjeselskap
Foretaksnavn: PAE INVEST AS
Forretningsadresse: Løkkalia 8B
0783 OSLO

Regnskapsår

Årsregnskapets periode: 01.01.2023 - 31.12.2023

Konsern

Morselskap i konsern: Nei

Regnskapsregler

Regler for små foretak benyttet: Ja
Benyttet ved utarbeidelsen av årsregnskapet til selskapet: Regnskapslovens alminnelige regler

Årsregnskapet fastsatt av kompetent organ

Bekreftet av representant for selskapet: Paul Abraham Ektvedt
Dato for fastsettelse av årsregnskapet: 28.06.2024

Grunnlag for avgivelse

År 2023: Årsregnskapet er elektronisk innlevert
År 2022: Tall er hentet fra elektronisk innlevert årsregnskap fra 2023

Det er ikke krav til at årsregnskapet m.v. som sendes til Regnskapsregisteret er undertegnet. Kontrollen på at dette er utført ligger hos revisor/enhetens øverste organ. Sikkerheten ivaretas ved at innsender har rolle/rettighet for innsending av årsregnskapet via Altinn, og ved at det bekreftes at årsregnskapet er fastsatt av kompetent organ.

Brønnøysundregistrene, 20.06.2025



Resultatregnskap

Beløp i: NOK	Note	2023	2022
RESULTATREGNSKAP			
Kostnader			
Lønnskostnad	1		
Annen driftskostnad		54 585	28 051
Sum kostnader		54 585	28 051
Driftsresultat		-54 585	-28 051
Finansinntekter og finanskostnader			
Annen renteinntekt		9 230	4 671
Verdiøkning markedsbaserte omløpsmidler		62 153	
Sum finansinntekter		71 383	4 671
Netto finans		71 383	4 671
Ordinært resultat før skattekostnad		16 798	-23 380
Skattekostnad på resultat	2		
Ordinært resultat etter skattekostnad		16 798	-23 380
Årsresultat		16 798	-23 380
Årsresultat etter minoritetsinteresser		16 798	-23 380
Totalresultat		16 798	-23 380
Overføringer og disponeringer			
Ordinært utbytte		250 000	295 000
Overført fra annen egenkapital		-233 202	-318 380
Sum overføringer og disponeringer		16 798	-23 380



Balanse

Beløp i: NOK	Note	2023	2022
BALANSE - EIENDELER			
Anleggsmidler			
Immaterielle eiendeler			
Utsatt skattefordel	2		
Finansielle anleggsmidler			
Andre langsiktige fordringer		475 635	475 635
Sum finansielle anleggsmidler		475 635	475 635
Sum anleggsmidler		475 635	475 635
Omløpsmidler			
Varer			
Investeringer			
Markedsbaserte aksjer		762 153	
Sum investeringer		762 153	
Bankinnskudd, kontanter og lignende			
Bankinnskudd, kontanter o.l.		911 602	1 884 095
Sum bankinnskudd, kontanter og lignende		911 602	1 884 095
Sum omløpsmidler		1 673 755	1 884 095
SUM EIENDELER		2 149 390	2 359 729
BALANSE - EGENKAPITAL OG GJELD			
Egenkapital			
Innskutt egenkapital			
Aksjekapital		100 000	100 000
Sum innskutt egenkapital		100 000	100 000
Opptjent egenkapital			
Annen egenkapital		1 955 033	2 188 235



Balanse

Beløp i: NOK	Note	2023	2022
Sum opptjent egenkapital		1 955 033	2 188 235
Sum egenkapital		2 055 033	2 288 235
Gjeld			
Langsiktig gjeld			
Utsatt skatt	2		
Annen langsiktig gjeld			
Sum langsiktig gjeld		0	0
Kortsiktig gjeld			
Betalbar skatt	2		
Annen kortsiktig gjeld		94 357	71 495
Sum kortsiktig gjeld		94 357	71 495
Sum gjeld		94 357	71 495
SUM EGENKAPITAL OG GJELD		2 149 390	2 359 730



Brønnøysundregistrene

ÅRSREGNSKAP FOR REGNSKAPSÅRET 2023 - GENERELL INFORMASJON

Journalnummer: 2024 581290

Enheten

Organisasjonsnummer: 937 441 045
Organisasjonsform: Aksjeselskap
Foretaksnavn: PAE INVEST AS
Forretningsadresse: Løkkalia 8B
0783 OSLO

Regnskapsår

Årsregnskapets periode: 01.01.2023 - 31.12.2023

Konsern

Morselskap i konsern: Nei

Regnskapsregler

Regler for små foretak benyttet: Ja
Benyttet ved utarbeidelsen av
årsregnskapet til selskapet: Regnskapslovens alminnelige regler

Årsregnskapet fastsatt av kompetent organ

Bekreftet av representant for selskapet: Paul Abraham Ektvedt
Dato for fastsettelse av årsregnskapet: 28.06.2024

Revisjon

Selskapet har besluttet at årsregnskapet
ikke skal revideres: Ja
Årsregnskapet er utarbeidet av ekstern
autorisert regnskapsfører: Ja

Grunnlag for avgivelse

År 2023: Årsregnskap er elektronisk innlevert.
År 2022: Tall er hentet fra elektronisk innlevert årsregnskap fra 2023.

Det er ikke krav til at årsregnskapet m.v. som sendes til Regnskapsregisteret er undertegnet. Kontrollen på at dette er utført ligger hos revisor/enhetens øverste organ. Sikkerheten ivaretas ved at innsender har rolle/rettighet for innsending av årsregnskapet via Altinn, og ved at det bekreftes at årsregnskapet er fastsatt av kompetent organ.

Brønnøysundregistrene, 01.07.2024



Organisasjonsnr: 937 441 045
PAE INVEST AS

RESULTATREGNSKAP

Beløp i: NOK	Note	2023	2022
RESULTATREGNSKAP			
Kostnader			
Lønnskostnad	1		
Annen driftskostnad		54 585	28 051
Sum kostnader		54 585	28 051
Driftsresultat		-54 585	-28 051
Finansinntekter og finanskostnader			
Annen renteinntekt		9 230	4 671
Verdiøkning markedsbaserte omløpsmidler		62 153	
Sum finansinntekter		71 383	4 671
Netto finans		71 383	4 671
Ordinært resultat før skattekostnad		16 798	-23 380
Skattekostnad på resultat	2		
Ordinært resultat etter skattekostnad		16 798	-23 380
Årsresultat		16 798	-23 380
Årsresultat etter minoritetsinteresser		16 798	-23 380
Totalresultat		16 798	-23 380
Overføringer og disponeringer			
Ordinært utbytte		250 000	295 000
Overført fra annen egenkapital		-233 202	-318 380
Sum overføringer og disponeringer		16 798	-23 380



Organisasjonsnr: 937 441 045
PAE INVEST AS

BALANSE

Beløp i: NOK **Note** **2023** **2022**

BALANSE - EIENDELER

Anleggsmidler

Immaterielle eiendeler

Utsatt skattefordel 2

Finansielle anleggsmidler

Andre langsiktige

fordringer

475 635

475 635

Sum finansielle

anleggsmidler

475 635

475 635

Sum anleggsmidler

475 635

475 635

Omløpsmidler

Varer

Investeringer

Markedsbaserte aksjer

762 153

Sum investeringer

762 153

Bankinnskudd, kontanter og lignende

Bankinnskudd, kontanter o.

l.

911 602

1 884 095

Sum bankinnskudd,

kontanter og lignende

911 602

1 884 095

Sum omløpsmidler

1 673 755

1 884 095

SUM EIENDELER

2 149 390

2 359 729

BALANSE - EGENKAPITAL OG GJELD

Egenkapital

Innskutt egenkapital

Aksjekapital

100 000

100 000

Sum innskutt egenkapital

100 000

100 000

Opptjent egenkapital

Annen egenkapital

1 955 033

2 188 235

Sum opptjent egenkapital

1 955 033

2 188 235

Sum egenkapital

2 055 033

2 288 235

Gjeld

Langsiktig gjeld

Utsatt skatt 2



Annen langsiktig gjeld			
Sum langsiktig gjeld		0	0
Kortsiktig gjeld			
Betalbar skatt	2		
Annen kortsiktig gjeld		94 357	71 495
Sum kortsiktig gjeld		94 357	71 495
Sum gjeld		94 357	71 495
SUM EGENKAPITAL OG GJELD		2 149 390	2 359 730



Organisasjonsnr: 937 441 045
PAE INVEST AS

NOTEOPPLYSNINGER - SELSKAP - alle poster oppgitt i hele tall

Note

Antall årsverk i regnskapsåret
0.00

Sum Beløp

Balanseført verdi 31.12. Varige driftsmidler Immaterielle eiend.

Konsernregnskap

Morselskapet sitt navn

Forretningskontor for morselskapet

Begrunnelse for at datterselskap er utelatt fra konsolideringen

Samlet beløp - tilknyttet selskap Årets Fjorårets

Samlet beløp - foretak i samme konsern Årets Fjorårets

Samlet beløp - foretak i samme konsern Årets Fjorårets

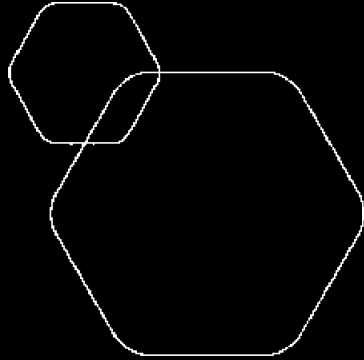
Samlet beløp - felles kontrollert virksomhet Årets Fjorårets

Pantstillelse Beløp

Beholdning av egne aksjer Antall Pålydende Andel av aksjek.



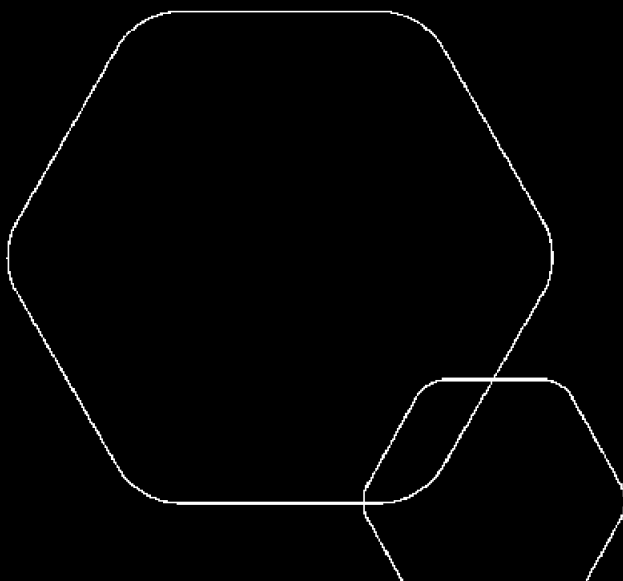
BankID Signing
Paul Abraham Ektvedt
2024-06-28



Årsregnskap 2023

Pae Invest AS

Resultatregnskap
Balanse
Noter til regnskapet



Org.nr.: 937 441 045



RESULTATREGNSKAP

PAE INVEST AS

DRIFTSINNEKTER OG DRIFTSKOSTNADER	Note	2023	2022
Annen driftskostnad		54 585	28 051
Sum driftskostnader		54 585	28 051
Driftsresultat		-54 585	-28 051
FINANSINNEKTER OG FINANSKOSTNADER			
Annen renteinntekt		9 230	4 671
Verdøkning markedsbaserte omløpsmidler		62 153	0
Resultat av finansposter		71 383	4 671
Resultat før skattekostnad		16 798	-23 380
Resultat		16 798	-23 380
Årsresultat		16 798	-23 380
OVERFØRINGER			
Tilleggsutbytte		250 000	295 000
Overført fra annen egenkapital		233 202	318 380
Sum overføringer		16 798	-23 380



BALANSE

PAE INVEST AS

EIENDELER	Note	2023	2022
ANLEGGSMIDLER			
Andre langsiktige fordringer		475 635	475 635
Sum finansielle anleggsmidler		475 635	475 635
Sum anleggsmidler		475 635	475 635
OMLØPSMIDLER			
Markedsbaserte aksjer		762 153	0
Sum investeringer		762 153	0
Bankinnskudd, kontanter o.l.		911 602	1 884 095
Sum omløpsmidler		1 673 755	1 884 095
Sum eiendeler		2 149 390	2 359 729



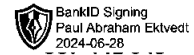
BALANSE

PAE INVEST AS

EGENKAPITAL OG GJELD	Note	2023	2022
EGENKAPITAL			
INNSKUTT EGENKAPITAL			
Aksjekapital		100 000	100 000
Sum innskutt egenkapital		100 000	100 000
OPPTJENT EGENKAPITAL			
Annen egenkapital		1 955 033	2 188 235
Sum opptjent egenkapital		1 955 033	2 188 235
Sum egenkapital		2 055 033	2 288 235
GJELD			
KORTSIKTIG GJELD			
Annen kortsiktig gjeld		94 357	71 495
Sum kortsiktig gjeld		94 357	71 495
Sum gjeld		94 357	71 495
Sum egenkapital og gjeld		2 149 390	2 359 730

Oslo, 28.06.2024
Styret i Pae Invest AS

Paul Abraham Ektvedt
styreleder/daglig leder



PAE INVEST AS

Regnskapsprinsipper

Årsregnskapet er satt opp i samsvar med regnskapsloven og NRS 8 - God regnskapsskikk for små foretak. Regnskapet bygger på historisk kost prinsippet. Konstnader sammenstilles med og kostnadsføres samtidig med de inntekter kostnadene kan sammenstilles med. Regnskapet er satt opp basert på fortsatt drift.

SKATT

Skattekostnaden i resultatregnskapet omfatter både periodens betalbare skatt og endring i utsatt skatt. Utsatt skatt er beregnet med 22 % på grunnlag av de midlertidige forskjeller som eksisterer mellom regnskapsmessige og skattemessige verdier, samt ligningsmessig underskudd til fremføring ved utgangen av regnskapsåret. Skatteøkende og skattereduserende midlertidige forskjeller som reverserer eller kan reverseres i samme periode er utlignet og nettoført.

KLASSIFISERING OG VURDERING AV OMLØPSMIDLER

Omløpsmidler og kortsiktig gjeld omfatter normalt poster som forfaller til betaling innen ett år etter balansedagen, samt poster som knytter seg til varekretsløpet. Omløpsmidler vurderes til laveste verdi av anskaffelseskost og virkelig verdi.

Note 1 Lønnskostnader og antall årsverk

LØNNSKOSTNADER

	2023	2022
Sum	0	0

Selskapet har i 2023 sysselsatt 0 årsverk.

Note 2 Skatt

Årets skattekostnad	2023	2022
Resultatført skatt på ordinært resultat:		
Betalbar skatt	0	0
Endring i utsatt skattefordel	0	0
Skattekostnad ordinært resultat	0	0
Skattepliktig inntekt:		
Resultat før skatt	16 798	-23 380
Permanente forskjeller	-62 153	0
Skattepliktig inntekt	-45 355	-23 380
Betalbar skatt i balansen:		
Betalbar skatt på årets resultat	0	0
Sum betalbar skatt i balansen	0	0

Skatteeffekten av midlertidige forskjeller og underskudd til fremføring som har gitt opphav til utsatt skatt og utsatte skattefordeler, spesifisert på typer av midlertidige forskjeller



PAE INVEST AS



	2023	2022	Endring
Fordringer	-173 716	-173 716	0
Sum	-173 716	-173 716	0
Akkumulert fremførbart underskudd	-597 160	-551 805	45 355
Inngår ikke i beregningen av utsatt skatt	770 877	725 521	-45 355
Utsatt skattefordel (22 %)	-169 593	-159 615	9 978

I henhold til God regnskapsskikk for små foretak balanseføres ikke utsatt skattefordel.