



ÅRSREGNSKAPET FOR REGNSKAPSÅRET 2023 - GENERELL INFORMASJON

Enheten

Organisasjonsnummer: 992 774 738
Organisasjonsform: Aksjeselskap
Foretaksnavn: GLOPPE HYTTER AS
Forretningsadresse: Gloppe
4950 RISØR

Regnskapsår

Årsregnskapets periode: 01.01.2023 - 31.12.2023

Konsern

Morselskap i konsern: Nei

Regnskapsregler

Regler for små foretak benyttet: Ja
Benyttet ved utarbeidelsen av årsregnskapet til selskapet: Regnskapslovens alminnelige regler

Årsregnskapet fastsatt av kompetent organ

Bekreftet av representant for selskapet: Arnstein, Hagane
Dato for fastsettelse av årsregnskapet: 20.08.2024

Grunnlag for avgivelse

År 2023: Årsregnskapet er elektronisk innlevert
År 2022: Tall er hentet fra elektronisk innlevert årsregnskap fra 2023

Det er ikke krav til at årsregnskapet m.v. som sendes til Regnskapsregisteret er undertegnet. Kontrollen på at dette er utført ligger hos revisor/enhetens øverste organ. Sikkerheten ivaretas ved at innsender har rolle/rettighet for innsending av årsregnskapet via Altinn, og ved at det bekreftes at årsregnskapet er fastsatt av kompetent organ.

Brønnøysundregistrene, 02.06.2025



Resultatregnskap

Beløp i: NOK	Note	2023	2022
RESULTATREGNSKAP			
Inntekter			
Salgsinntekt		1 527 052	2 231 696
Annen driftsinntekt		261 500	32 663
Sum inntekter		1 788 552	2 264 359
Kostnader			
Varekostnad		273 496	1 736 521
Lønnskostnad	1	24 816	140 677
Avskrivning av driftsmidler og immaterielle eiendeler	2	196 600	326 080
Annen driftskostnad		829 789	934 319
Sum kostnader		1 324 701	3 137 597
Driftsresultat		463 851	-873 238
Finansinntekter og finanskostnader			
Annen renteinntekt		16	56
Sum finansinntekter		16	56
Annen rentekostnad		252 807	157 845
Annen finanskostnad		4 891	25 863
Sum finanskostnader		257 699	183 708
Netto finans		-257 682	-183 653
Ordinært resultat før skattekostnad		206 169	-1 056 891
Skattekostnad på resultat	3		-7 143
Ordinært resultat etter skattekostnad		206 169	-1 049 747
Årsresultat	4	206 169	-1 049 748
Årsresultat etter minoritetsinteresser		206 169	-1 049 747
Totalresultat		206 169	-1 049 747
Overføringer og disponeringer			



Resultatregnskap

Beløp i: NOK	Note	2023	2022
Avsatt til annen egenkapital		206 169	-1 049 748
Sum overføringer og disponeringer		206 169	-1 049 748



Balanse

Beløp i: NOK	Note	2023	2022
BALANSE - EIENDELER			
Anleggsmidler			
Immaterielle eiendeler			
Utsatt skattefordel	3		
Varige driftsmidler			
Tomter, bygninger o.a. fast eiendom	2	306 500	328 000
Maskiner og anlegg	2		
Skip og flytende installasjoner	2		
Driftsløsøre, inventar o.a. utstyr	2	252 400	521 000
Sum varige driftsmidler	2	558 900	849 000
Finansielle anleggsmidler			
Andre langsiktige fordringer		90 612	132 036
Sum finansielle anleggsmidler		90 612	132 036
Sum anleggsmidler		649 512	981 036
Omløpsmidler			
Varer			
Sum varer		3 270 206	2 840 206
Fordringer			
Kundefordringer	5	463 559	425 021
Andre kortsiktige fordringer		64 189	73 575
Sum fordringer		527 748	498 597
Bankinnskudd, kontanter og lignende			
Bankinnskudd, kontanter o.l.		4 832	565 249
Sum bankinnskudd, kontanter og lignende		4 832	565 249
Sum omløpsmidler		3 802 786	3 904 052
SUM EIENDELER		4 452 298	4 885 088



Balanse

Beløp i: NOK	Note	2023	2022
BALANSE - EGENKAPITAL OG GJELD			
Egenkapital			
Innskutt egenkapital			
Aksjekapital	6	100 000	100 000
Beholdning av egne aksjer	6		
Sum innskutt egenkapital		100 000	100 000
Opptjent egenkapital			
Annen egenkapital		862 639	656 470
Sum opptjent egenkapital		862 639	656 470
Sum egenkapital	4	962 639	756 470
Gjeld			
Langsiktig gjeld			
Utsatt skatt	3		
Annen langsiktig gjeld			
Konvertible lån	7		
Obligasjonslån	7		
Gjeld til kredittinstitusjoner	7	2 218 254	2 357 757
Langsiktig konserngjeld	7		
Sum annen langsiktig gjeld	7	2 218 254	2 357 757
Sum langsiktig gjeld		2 218 254	2 357 757
Kortsiktig gjeld			
Gjeld til kredittinstitusjoner		153 131	
Leverandørgjeld		256 822	758 644
Betalbar skatt	3		
Skyldig offentlige avgifter		19 227	46 814
Annen kortsiktig gjeld		842 225	965 403
Sum kortsiktig gjeld		1 271 405	1 770 860
Sum gjeld		3 489 659	4 128 617
SUM EGENKAPITAL OG GJELD		4 452 298	4 885 088



Brønnøysundregistrene

ÅRSREGNSKAP FOR REGNSKAPSÅRET 2023 - GENERELL INFORMASJON

Journalnummer: 2024 735222

Enheten

Organisasjonsnummer: 992 774 738
Organisasjonsform: Aksjeselskap
Foretaksnavn: GLOPPE HYTTER AS
Forretningsadresse: Gloppe
4950 RISØR

Regnskapsår

Årsregnskapets periode: 01.01.2023 - 31.12.2023

Konsern

Morselskap i konsern: Nei

Regnskapsregler

Regler for små foretak benyttet: Ja
Benyttet ved utarbeidelsen av
årsregnskapet til selskapet: Regnskapslovens alminnelige regler

Årsregnskapet fastsatt av kompetent organ

Bekreftet av representant for selskapet: Arnstein, Hagane
Dato for fastsettelse av årsregnskapet: 20.08.2024

Revisjon

Selskapet har besluttet at årsregnskapet
ikke skal revideres: Ja
Årsregnskapet er utarbeidet av ekstern
autorisert regnskapsfører: Ja
Ekstern autorisert regnskapsfører har i
løpet av regnskapsåret bistått ved den
løpende regnskapsføringen eller utført
andre tjenester for selskapet enn å
utarbeide årsregnskapet: Ja

Grunnlag for avgivelse

År 2023: Årsregnskap er elektronisk innlevert.
År 2022: Tall er hentet fra elektronisk innlevert årsregnskap fra 2023.

Det er ikke krav til at årsregnskapet m.v. som sendes til Regnskapsregisteret er undertegnet. Kontrollen på at dette er utført ligger hos revisor/enhetens øverste organ. Sikkerheten ivaretas ved at innsender har rolle/rettighet for innsending av årsregnskapet via Altinn, og ved at det bekreftes at årsregnskapet er fastsatt av kompetent organ.

Brønnøysundregistrene, 22.08.2024

Brønnøysundregistrene
Postadresse: Postboks 900, 8910 Brønnøysund
Telefon: 75 00 75 00
E-post: firmapost@brreg.no Internett: www.brreg.no
Organisasjonsnummer: 974 760 673



Organisasjonsnr: 992 774 738
GLOPPE HYTTER AS

RESULTATREGNSKAP

Beløp i: NOK	Note	2023	2022
RESULTATREGNSKAP			
Inntekter			
Salgsinntekt		1 527 052	2 231 696
Annen driftsinntekt		261 500	32 663
Sum inntekter		1 788 552	2 264 359
Kostnader			
Varekostnad		273 496	1 736 521
Lønnskostnad	1	24 816	140 677
Avskrivning av driftsmidler og immaterielle eiendeler	2	196 600	326 080
Annen driftskostnad		829 789	934 319
Sum kostnader		1 324 701	3 137 597
Driftsresultat		463 851	-873 238
Finansinntekter og finanskostnader			
Annen renteinntekt		16	56
Sum finansinntekter		16	56
Annen rentekostnad		252 807	157 845
Annen finanskostnad		4 891	25 863
Sum finanskostnader		257 699	183 708
Netto finans		-257 682	-183 653
Ordinært resultat før skattekostnad			
Skattekostnad på resultat	3	206 169	-1 056 891
Ordinært resultat etter skattekostnad		206 169	-1 049 747
Årsresultat	4	206 169	-1 049 748
Årsresultat etter minoritetsinteresser		206 169	-1 049 747
Totalresultat		206 169	-1 049 747
Overføringer og disponeringer			
Avsatt til annen egenkapital		206 169	-1 049 748
Sum overføringer og disponeringer		206 169	-1 049 748



Organisasjonsnr: 992 774 738
GLOPPE HYTTER AS

BALANSE

Beløp i: NOK	Note	2023	2022
BALANSE - EIENDELER			
Anleggsmidler			
Immaterielle eiendeler			
Utsatt skattefordel	3		
Varige driftsmidler			
Tomter, bygninger o.a. fast eiendom	2	306 500	328 000
Maskiner og anlegg	2		
Skip og flytende installasjoner	2		
Driftsløsøre, inventar o. a. utstyr	2	252 400	521 000
Sum varige driftsmidler	2	558 900	849 000
Finansielle anleggsmidler			
Andre langsiktige fordringer		90 612	132 036
Sum finansielle anleggsmidler		90 612	132 036
Sum anleggsmidler		649 512	981 036
Omløpsmidler			
Varer			
Sum varer		3 270 206	2 840 206
Fordringer			
Kundefordringer	5	463 559	425 021
Andre kortsiktige fordringer		64 189	73 575
Sum fordringer		527 748	498 597
Bankinnskudd, kontanter og lignende			
Bankinnskudd, kontanter o. l.		4 832	565 249
Sum bankinnskudd, kontanter og lignende		4 832	565 249
Sum omløpsmidler		3 802 786	3 904 052
SUM EIENDELER		4 452 298	4 885 088

BALANSE - EGENKAPITAL OG GJELD

Egenkapital



Innskutt egenkapital			
Aksjekapital	6	100 000	100 000
Beholdning av egne aksjer	6		
Sum innskutt egenkapital		100 000	100 000
Opptjent egenkapital			
Annen egenkapital		862 639	656 470
Sum opptjent egenkapital		862 639	656 470
Sum egenkapital	4	962 639	756 470
Gjeld			
Langsiktig gjeld			
Utsatt skatt	3		
Annen langsiktig gjeld			
Konvertible lån	7		
Obligasjonslån	7		
Gjeld til			
kredittinstitusjoner	7	2 218 254	2 357 757
Langsiktig konserngjeld	7		
Sum annen langsiktig gjeld	7	2 218 254	2 357 757
Sum langsiktig gjeld		2 218 254	2 357 757
Kortsiktig gjeld			
Gjeld til			
kredittinstitusjoner		153 131	
Leverandørgjeld		256 822	758 644
Betalbar skatt	3		
Skyldig offentlige avgifter		19 227	46 814
Annen kortsiktig gjeld		842 225	965 403
Sum kortsiktig gjeld		1 271 405	1 770 860
Sum gjeld		3 489 659	4 128 617
SUM EGENKAPITAL OG GJELD		4 452 298	4 885 088



Organisasjonsnr: 992 774 738
GLOPPE HYTTER AS

NOTEOPPLYSNINGER - SELSKAP - alle poster oppgitt i hele tall

Note

Antall årsverk i regnskapsåret
1.00

Sum Beløp

Balanseført verdi 31.12. Varige driftsmidler Immaterielle eiend.

Konsernregnskap

Morselskapet sitt navn

Forretningskontor for morselskapet

Begrunnelse for at datterselskap er utelatt fra konsolideringen

Samlet beløp - tilknyttet selskap Årets Fjorårets

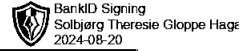
Samlet beløp - foretak i samme konsern Årets Fjorårets

Samlet beløp - foretak i samme konsern Årets Fjorårets

Samlet beløp - felles kontrollert virksomhet Årets Fjorårets

Pantstillelse Beløp

Beholdning av egne aksjer Antall Pålydende Andel av aksjek.



RESULTATREGNSKAP

GLOPPE HYTTER AS

DRIFTSINNETEKTER OG DRIFTSKOSTNADER	Note	2023	2022
Salgsinntekt		1 527 052	2 231 696
Annen driftsinntekt		261 500	32 663
Sum driftsinntekter		1 788 552	2 264 359
Varekostnad		(273 496)	(1 736 521)
Lønnskostnad	1	(24 816)	(140 677)
Avskrivning av driftsmidler og immaterielle eiendeler	2	(196 600)	(326 080)
Annen driftskostnad		(829 789)	(934 319)
Sum driftskostnader		(1 324 701)	(3 137 597)
Driftsresultat		463 851	(873 238)
FINANSINNETEKTER OG FINANSKOSTNADER			
Annen renteinntekt		16	56
Annen rentekostnad		(252 807)	(157 845)
Annen finanskostnad		(4 891)	(25 863)
Resultat av finansposter		(257 682)	(183 653)
Resultat før skattekostnad		206 169	(1 056 891)
Skattekostnad på resultat	3	0	7 143
Årsresultat	4	206 169	(1 049 748)
OVERFØRINGER			
Avsatt til annen egenkapital		206 169	(1 049 748)
Sum overføringer		206 169	(1 049 748)



BankID Signing
Arnstein Hagane
2024-08-20

BankID Signing
Solbjørg Therese Gloppe Hage
2024-08-20

BALANSE

GLOPPE HYTTER AS

EIENDELER	Note	2023	2022
ANLEGGSMIDLER			
VARIGE DRIFTSMIDLER			
Tomter, bygninger o.a. fast eiendom	2	306 500	328 000
Driftsløsøre, inventar o.a. utstyr	2	252 400	521 000
Sum varige driftsmidler	2	558 900	849 000
Andre langsiktige fordringer		90 612	132 036
Sum finansielle anleggsmidler		90 612	132 036
Sum anleggsmidler		649 512	981 036
OMLØPSMIDLER			
Lager av varer og annen beholdning		3 270 206	2 840 206
FORDRINGER			
Kundefordringer	5	463 559	425 021
Andre kortsiktige fordringer		64 189	73 575
Sum fordringer		527 748	498 597
Bankinnskudd, kontanter o.l.		4 832	565 249
Sum omløpsmidler		3 802 786	3 904 052
Sum eiendeler		4 452 298	4 885 088



BankID Signing
Arnstein Hagane
2024-08-20

BankID Signing
Solbjørg Therese Gloppe Hage
2024-08-20

BALANSE

GLOPPE HYTTER AS

EGENKAPITAL OG GJELD	Note	2023	2022
EGENKAPITAL			
INNSKUTT EGENKAPITAL			
Aksjekapital	6	100 000	100 000
Sum innskutt egenkapital		100 000	100 000
OPPTJENT EGENKAPITAL			
Annen egenkapital		862 639	656 470
Sum opptjent egenkapital		862 639	656 470
Sum egenkapital	4	962 639	756 470
GJELD			
AVSETNING FOR FORPLIKTELSE			
ANNEN LANGSIKTIG GJELD			
Gjeld til kredittinstitusjoner	7	2 218 254	2 357 757
Sum annen langsiktig gjeld	7	2 218 254	2 357 757
KORTSIKTIG GJELD			
Gjeld til kredittinstitusjoner		153 131	0
Leverandørgjeld		256 822	758 644
Skyldig offentlige avgifter		19 227	46 814
Annen kortsiktig gjeld		842 225	965 403
Sum kortsiktig gjeld		1 271 405	1 770 860
Sum gjeld		3 489 659	4 128 617
Sum egenkapital og gjeld		4 452 298	4 885 088

Gloppe, 20.08.2024
Styret i Gloppe Hytter AS

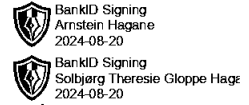
Arnstein Hagane
styreleder/daglig leder

Solbjørg Therese Gloppe Hagane
styremedlem



Regnskapsprinsipper

Årsregnskapet er satt opp i samsvar med regnskapsloven og god regnskapsskikk for små foretak.



Salgsinntekter

Inntektsføring ved salg av varer skjer på leveringstidspunktet. Tjenester inntektsføres etter hvert som de leveres.

Klassifisering og vurdering av balanseposter

Omløpsmidler og kortsiktig gjeld omfatter poster som knytter seg til varekretsløpet. For andre poster enn kundefordringer omfattes poster som forfaller til betaling innen ett år etter transaksjonsdagen. Anleggsmidler er eiendeler bestemt til varig eie og bruk. Langsiktig gjeld er gjeld som forfaller senere enn ett år etter transaksjonsdagen.

Omløpsmidler vurderes til laveste av anskaffelseskost og virkelig verdi. Kortsiktig gjeld balanseføres til nominelt beløp på etableringstidspunktet.

Anleggsmidler vurderes til anskaffelseskost. Varige anleggsmidler avskrives etter en fornuftig avskrivningsplan. Anleggsmidlene nedskrives til virkelig verdi ved verdifall som ikke forventes å være forbigående. Langsiktig gjeld med unntak av andre avsetninger balanseføres til nominelt beløp på etableringstidspunktet.

Fordringer

Kundefordringer og andre fordringer er oppført i balansen til pålydende etter fradrag for avsetning til forventet tap. Avsetning til tap gjøres på grunnlag av individuelle vurderinger av de enkelte fordringene. I tillegg gjøres det for øvrige kundefordringer en uspesifisert avsetning for å dekke antatt tap.

Varebeholdninger

Lager av innkjøpte varer er verdsatt til laveste av anskaffelseskost etter FIFO- prinsippet og virkelig verdi. Egentilvirkede ferdigvarer og varer under tilvirkning er vurdert til variabel tilvirkningskost. Det foretas nedskrivning for påregnelig ukurans.

Varige driftsmidler

Varige driftsmidler balanseføres og avskrives over driftsmidlenes levetid dersom de har antatt levetid over 3 år og har en kostpris som overstiger kr 15.000. Direkte vedlikehold av driftsmidler kostnadsføres løpende under driftskostnader, mens påkostninger eller forbedringer tillegges driftsmidlets kostpris og avskrives i takt med driftsmidlet.



Skatt

Skattekostnaden i resultatregnskapet omfatter både periodens betalbare skatt og endring i utsatt skatt. Utsatt skatt er beregnet med 22% på grunnlag av de midlertidige forskjeller som eksisterer mellom regnskapsmessige og skattemessige verdier, samt skattemessig underskudd til fremføring ved utgangen av regnskapsåret. Skatteøkende og skattereduserende midlertidige forskjeller som reverserer eller kan reversere i samme periode er utlignet og skattevirkningen er beregnet på nettogrunnlaget.

Selskapet har ikke endret regnskapsprinsipp fra 2022 til 2023.



Note 1 Lønnskostnader og antall årsverk

 BankID Signing
Arnstein Hagane
2024-08-20
 BankID Signing
Solbjørg Therese Gløppe Hage
2024-08-20

LØNNSKOSTNADER

	2023	2022
Lønninger	16 544	112 974
Arbeidsgiveravgift	1 771	11 966
Andre ytelser	6 501	15 737
Sum	24 816	140 677


Selskapet har i 2023 sysselsatt 1 årsverk.

Note 2 Anleggsmidler

	Bygninger og tomter	Driftsløsøre, inventar ol.	Sum
Anskaffelseskost pr. 01.01.23	538 142	2 028 456	2 566 598
- Avgang i året		539 000	539 000
= Anskaffelseskost 31.12.23	538 142	1 489 456	2 027 598
Akkumulerte avskrivninger 31.12.23	231 642	1 237 056	1 468 698
= Bokført verdi 31.12.23	306 500	252 400	558 900
Årets ordinære avskrivninger	21 500	175 100	196 600
Økonomisk levetid	25 år	5 år	



Note 3 Skatt

 BankID Signing
Arnstein Hagane
2024-08-20
 BankID Signing
Solbjørg Therese Gloppe Hage
2024-08-20

Årets skattekostnad	2023	2022
Resultatført skatt på ordinært resultat:		
Betalbar skatt	0	0
Endring i utsatt skattefordel	0	-7 143
Skattekostnad ordinært resultat	0	-7 143
Skattepliktig inntekt:		
Resultat før skatt	206 169	-1 056 891
Permanente forskjeller	0	487
Endring i midlertidige forskjeller	-109 477	136 971
Anvendelse av fremførbart underskudd	-96 692	0
Skattepliktig inntekt	0	-919 433
Betalbar skatt i balansen:		
Betalbar skatt på årets resultat	0	0
Sum betalbar skatt i balansen	0	0

Skatteeffekten av midlertidige forskjeller og underskudd til fremføring som har gitt opphav til utsatt skatt og utsatte skattefordeler, spesifisert på typer av midlertidige forskjeller

	2023	2022	Endring
Varige driftsmidler	114 974	5 497	-109 477
Fordringer	-10 000	-10 000	0
Avsetninger mv	-100 000	-100 000	0
Sum	4 974	-104 503	-109 477
Akkumulert fremførbart underskudd	-822 741	-919 433	-96 692
Inngår ikke i beregningen av utsatt skatt	817 767	1 023 936	206 169
Utsatt skattefordel (22 %)	0	0	0

I henhold til God regnskapsskikk for små foretak balanseføres ikke utsatt skattefordel.

Note 4 Egenkapital


	Aksjekapital	Overkurs	Annen Innskutt egenkapital	Annen egenkapital	Sum egenkapital
Pr. 31.12.2022	100 000	0	0	656 470	756 470
Årets resultat				206 169	206 169
Pr 31.12.2023	100 000	0	0	862 639	962 639



Note 5 Kundefordringer

	2023	2022
Kundefordringer til pålydende	103 494	92 624
Avsetning til tap	10 000	10 000
Opptjent ikke utfakturert	370 065	342 397
Balanseført verdi av kundefordringer 31.12	463 559	425 021

 BankID Signing
Arnstein Hagane
2024-08-20

 BankID Signing
Solbjørg Therese Gloppe Hage
2024-08-20

Kundefordringer er vurdert til pålydende, nedskrevet med forventet tap på fordringer. Det er ikke tapsført kundefordringer i løpet av 2023

Note 6 Aksjonærer

AKSJEKAPITALEN I GLOPPE HYTTER AS PR. 31.12 BESTÅR AV:

	Antall	Pålydende	Bokført
Ordinære aksjer	100	1 000,0	100 000
Sum	100		100 000

EIERSTRUKTUR

De største aksjonærene i % pr. 31.12 var:

	Ordinære	Eierandel	Stemmeandel
Arnstein, Hagane	45	45,0	45,0
Gloppe, Hagane Solbjørg T	45	45,0	45,0
Egil, Gloppe Kjell	10	10,0	10,0
Totalt antall aksjer	100	100,0	100,0

Note 7 Langsiktig gjeld

Gjeld som forfaller mer enn fem år etter regnskapsårets slutt

	2023	2022
Gjeld til kredittinstitusjoner	2 112 106	2 176 319
Sum	2 112 106	2 176 319

Garantiforpliktelser som er sikret ved pant kr 100 000