



ÅRSREGNSKAPET FOR REGNSKAPSÅRET 2023 - GENERELL INFORMASJON

Enheten

Organisasjonsnummer:	915 759 696
Organisasjonsform:	Aksjeselskap
Foretaksnavn:	REKOM NORGE AS
Forretningsadresse:	c/o Viego Regnskap AS Markens gate 5 4610 KRISTIANSAND S

Regnskapsår

Årsregnskapets periode:	01.01.2023 - 31.12.2023
-------------------------	-------------------------

Konsern

Morselskap i konsern:	Ja
Konsernregnskap lagt ved:	Nei

Regnskapsregler

Regler for små foretak benyttet:	Nei
Benyttet ved utarbeidelsen av årsregnskapet til selskapet:	Regnskapslovens alminnelige regler

Årsregnskapet fastsatt av kompetent organ

Bekreftet av representant for selskapet:	VIEGO REGNSKAP AS
Dato for fastsettelse av årsregnskapet:	28.06.2024

Grunnlag for avgivelse

År 2023: Årsregnskapet er elektronisk innlevert
År 2022: Tall er hentet fra elektronisk innlevert årsregnskap fra 2023

Det er ikke krav til at årsregnskapet m.v. som sendes til Regnskapsregisteret er undertegnet. Kontrollen på at dette er utført ligger hos revisor/enhetens øverste organ. Sikkerheten ivaretas ved at innsender har rolle/rettighet for innsending av årsregnskapet via Altinn, og ved at det bekreftes at årsregnskapet er fastsatt av kompetent organ.

Brønnøysundregistrene, 17.08.2025



Resultatregnskap

Beløp i: NOK	Note	2023	2022
RESULTATREGNSKAP			
Inntekter			
Driftsinntekt	1	77 353 869	41 300 353
Annen driftsinntekt		3 128 289	1 537 857
Sum inntekter	2	80 482 157	42 838 210
Kostnader			
Lønnskostnad	3	31 617 642	28 020 720
Ordinære avskrivninger	4	913 245	513 416
Annen driftskostnad	1, 3	45 814 587	24 074 810
Sum kostnader		78 345 475	52 608 946
Driftsresultat		2 136 683	-9 770 735
Finansinntekter og finanskostnader			
Resultatandel på investering i datterselskap	5	-29 577 348	62 998 871
Resultatandel på investering i tilknyttet selskap	5	143 643	-152 942
Renteinntekt fra foretak i samme konsern		8 334 558	10 408 647
Annen renteinntekt		2 391	
Annen finansinntekt		98 459	36 327
Sum finansinntekter		-20 998 298	73 290 903
Rentekostnad til foretak i samme konsern		13 002 283	11 654 274
Annen rentekostnad			280
Annen finanskostnad		2 609 214	203 525
Sum finanskostnader		15 611 497	11 858 078
Netto finans		-36 609 794	61 432 825
Ordinært resultat før skattekostnad		-34 473 112	51 662 090
Ordinært resultat etter skattekostnad		-34 473 112	51 662 090
Skatteinntekt	6	-1 106 873	-2 467 035
Årsresultat		-33 366 239	54 129 125
Årsresultat etter minoritetsinteresser		-33 366 239	54 129 125



Resultatregnskap

Beløp i: NOK	Note	2023	2022
Totalresultat		-33 366 239	54 129 125
Overføringer og disponeringer			
Avgitt konsernbidrag		34 382 048	10 869 340
Overført til/fra annen egenkapital		-67 748 286	43 259 785
Sum overføringer og disponeringer		-33 366 239	54 129 125



Balanse

Beløp i: NOK	Note	2023	2022
BALANSE - EIENDELER			
Anleggsmidler			
Immaterielle eiendeler			
Software	4		
Utsatt skattefordel	6	1 309 244	
Sum immaterielle eiendeler		1 309 244	
Varige driftsmidler			
Inventar, innredning og software	4	3 232 954	3 893 440
Sum varige driftsmidler		3 232 954	3 893 440
Finansielle anleggsmidler			
Investering i datterselskap	5	138 554 155	176 116 935
Lån til foretak i samme konsern	7, 8		
Investeringer i tilknyttet selskap	5	3 975 276	4 331 633
Depositum og andre langsiktige fordringer	7	139 873	2 740 577
Sum finansielle anleggsmidler		142 669 305	183 189 145
Sum anleggsmidler		147 211 503	187 082 584
Omløpsmidler			
Varer			
Fordringer			
Kundefordringer	8	28 364 537	9 860 384
Andre fordringer	8	17 415 633	646 773
Konsernfordringer	8	68 467 843	73 200 000
Sum fordringer		114 248 013	83 707 157
Bankinnskudd, kontanter og lignende			
Bankinnskudd	9	6 404 309	11 969 435
Sum bankinnskudd, kontanter og lignende		6 404 309	11 969 435
Sum omløpsmidler		120 652 322	95 676 592
SUM EIENDELER		267 863 824	282 759 176



Balanse

Beløp i: NOK	Note	2023	2022
BALANSE - EGENKAPITAL OG GJELD			
Egenkapital			
Innskutt egenkapital			
Aksjekapital	10	500 000	500 000
Overkurs		139 711 765	139 711 765
Sum innskutt egenkapital		140 211 765	140 211 765
Opptjent egenkapital			
Annen innskutt egenkapital		4 049 377	
Udekket tap		67 748 286	
Sum opptjent egenkapital		-63 698 909	
Sum egenkapital	11	76 512 856	140 211 765
Gjeld			
Langsiktig gjeld			
Utsatt skatt	6		282 336
Annen langsiktig gjeld	7	8 736 250	26 130 103
Sum avsetninger for forpliktelser		8 736 250	26 412 439
Annen langsiktig gjeld			
Langsiktig konserngjeld	8	50 864 023	55 297 760
Sum annen langsiktig gjeld	7	59 600 273	81 710 199
Sum langsiktig gjeld		59 600 273	81 710 199
Kortsiktig gjeld			
Leverandørgjeld	8	8 914 296	3 491 052
Betalbar skatt	6		
Skyldige offentlige avgifter		8 380 227	4 270 321
Kortsiktig konserngjeld	8	91 299 788	46 535 052
Annen kortsiktig gjeld		23 156 384	6 540 789
Sum kortsiktig gjeld		131 750 695	60 837 213
Sum gjeld		191 350 968	142 547 411



Balanse

Beløp i: NOK	Note	2023	2022
SUM EGENKAPITAL OG GJELD		267 863 824	282 759 176



Til generalforsamlingen i Rekom Norge AS

Uavhengig revisors beretning

Konklusjon

Vi har revidert årsregnskapet for Rekom Norge AS som består av balanse per 31. desember 2023, resultatregnskap og kontantstrømoppstilling for regnskapsåret avsluttet per denne datoen og noter til årsregnskapet, herunder et sammendrag av viktige regnskapsprinsipper.

Etter vår mening oppfyller årsregnskapet gjeldende lovkrav, og gir årsregnskapet et rettviseende bilde av selskapets finansielle stilling per 31. desember 2023, og av dets resultater og kontantstrømmer for regnskapsåret avsluttet per denne datoen i samsvar med regnskapslovens regler og god regnskapsskikk i Norge.

Grunnlag for konklusjonen

Vi har gjennomført revisjonen i samsvar med International Standards on Auditing (ISA-ene). Våre oppgaver og plikter i henhold til disse standardene er beskrevet nedenfor under *Revisors oppgaver og plikter ved revisjonen av årsregnskapet*. Vi er uavhengige av selskapet i samsvar med kravene i relevante lover og forskrifter i Norge og International Code of Ethics for Professional Accountants (inkludert internasjonale uavhengighetsstandarder) utstedt av International Ethics Standards Board for Accountants (IESBA-reglene), og vi har overholdt våre øvrige etiske forpliktelser i samsvar med disse kravene. Innhentet revisjonsbevis er etter vår vurdering tilstrekkelig og hensiktsmessig som grunnlag for vår konklusjon.

Øvrig informasjon

Styret og daglig leder (ledelsen) er ansvarlige for informasjonen i årsberetningen. Øvrig informasjon omfatter informasjon i årsrapporten bortsett fra årsregnskapet og den tilhørende revisjonsberetningen. Vår konklusjon om årsregnskapet ovenfor dekker ikke informasjonen i årsberetningen.

I forbindelse med revisjonen av årsregnskapet er det vår oppgave å lese årsberetningen. Formålet er å vurdere hvorvidt det foreligger vesentlig inkonsistens mellom årsberetningen og årsregnskapet og den kunnskap vi har opparbeidet oss under revisjonen av årsregnskapet, eller hvorvidt informasjon i årsberetningen ellers fremstår som vesentlig feil. Vi har plikt til å rapportere dersom årsberetningen fremstår som vesentlig feil. Vi har ingenting å rapportere i så henseende.

Basert på kunnskapen vi har opparbeidet oss i revisjonen, mener vi at årsberetningen

- er konsistent med årsregnskapet og
- inneholder de opplysninger som skal gis i henhold til gjeldende lovkrav.

Ledelsens ansvar for årsregnskapet

Ledelsen er ansvarlig for å utarbeide årsregnskapet og for at det gir et rettviseende bilde i samsvar med regnskapslovens regler og god regnskapsskikk i Norge. Ledelsen er også ansvarlig for slik internkontroll som den finner nødvendig for å kunne utarbeide et årsregnskap som ikke inneholder vesentlig feilinformasjon, verken som følge av misligheter eller utilsiktede feil.

Ved utarbeidelsen av årsregnskapet må ledelsen ta standpunkt til selskapets evne til fortsatt drift og opplyse om forhold av betydning for fortsatt drift. Forutsetningen om fortsatt drift skal legges til grunn for årsregnskapet så lenge det ikke er sannsynlig at virksomheten vil bli avvirket.

Revisors oppgaver og plikter ved revisjonen av årsregnskapet

Vårt mål er å oppnå betryggende sikkerhet for at årsregnskapet som helhet ikke inneholder vesentlig feilinformasjon, verken som følge av misligheter eller utilsiktede feil, og å avgi en revisjonsberetning som inneholder vår konklusjon. Betryggende sikkerhet er en høy grad av sikkerhet, men ingen garanti for at en

PricewaterhouseCoopers AS, Kalnesveien 5, 1712 Grålum

T: 02316, org. no.: 987 009 713 MVA, www.pwc.no

Statsautoriserte revisorer, medlemmer av Den norske Revisorforening og autorisert regnskapsførerselskap



revisjon utført i samsvar med ISA-ene, alltid vil avdekke vesentlig feilinformasjon. Feilinformasjon kan oppstå som følge av misligheter eller utilsiktede feil. Feilinformasjon er å anse som vesentlig dersom den enkeltvis eller samlet med rimelighet kan forventes å påvirke de økonomiske beslutningene som brukerne foretar på grunnlag av årsregnskapet. For videre beskrivelse av revisors oppgaver og plikter vises det til: <https://revisorforeningen.no/revisjonsberetninger>

Sarpsborg, 3. juli 2024
PricewaterhouseCoopers AS

Linda Kristin Arvesen
Statsautorisert revisor
(elektronisk signert)



 Securely signed with Brevio

Revisjonsberetning 2023 RN AS

Signers:

Name	Method	Date
Arvesen, Linda Kristin	BANKID	2024-07-03 13:47

This document package contains:

- Closing page (this page)
- The original document(s)
- The electronic signatures. These are not visible in the document, but are electronically integrated.



This file is sealed with a digital signature.
The seal is a guarantee for the authenticity
of the document.



Årsregnskap

Rekom Norge AS

915 759 696

2023



Årsberetning 2023 – Rekom Norge AS

Virksomhetens art

Virksomheten består av å investere i andre selskaper, hovedsakelig innenfor restaurant- og bardrift, samt drive administrasjon av selskapene det er investert i. Selskapets hovedkontor er lokalisert i Oslo.

Rettvisende oversikt over utvikling og resultat

Styret mener årsregnskapet gir et rettvisende bilde av selskapets eiendeler og gjeld, finansielle stilling og resultat.

Resultat for 2023 ble et underskud på 33,4 MNOK, mot et overskud i 2022 på 54,1 MNOK.

Ledelsen anser årets resultatet som utilfredsstillende. Dette skyldes dels nedskrivninger i tabsgivende venues, men også generelt lavere omsætning på eksisterende venues.

Rekom Norge AS har en egenkapital, som pr 31.12.2023 er positiv med 76,5 MNOK.

På grunn av økonomisk usikkerhet og en nedgang i reallønn er vi konservative i vårt syn på 2024. I vår ekspansjon vil vi fokusere på å styrke vår eksisterende forretninger i de byer vi allerede er representert i.

Sentrale risikoer og usikkerhetsfaktorer

Gjeld til morselskap avregnes i danske kroner og selskapet er eksponert mot utviklingen i valuta.

Likviditetssituasjon på balansedagen

Konsernets likviditet er god og ny finansieringsavtale er inngått i 2024, hvilket sikrer konsernet tilstrekkelig likviditet fremover.

Konsernets omsetning oppnås primært gjennom betalingskort, og kontantomsetningen vurderes som mindre vesentlig.

Selskapets og konsernets fremtidsutsikter

Ledelsen har brukt 2024 til at stabilisere drift og selge ut mindre lønnsomme venues.

Forsknings- og utviklingskostnader

Selskapet har ingen pågående forsknings- og utviklingsaktiviteter.

Fortsatt drift

Årsregnskapet er utarbeidet under forutsetning om fortsatt drift.

Åpenhetsloven

Selskapet har kommet langt i arbeidet med å kartlegge og vurdere faktiske og potensielle negative konsekvenser for grunnleggende menneskerettigheter, anstendige arbeidsforhold i virksomheten og produkter/ tjenester knyttet til virksomhetens leverandørkjede.

Selskapet har offentliggjort på vår hjemmeside (<https://rekomgroup.com/>) en redegjørelse for aktsomhetsvurderingen i henhold til lovens krav.

**Arbeidsmiljø og likestilling**

Styret har fokus på arbeidsmiljøet i selskapet og mener dette er godt. Ansatte i selskapet har ikke vært utsatt for ulykker eller skader i forbindelse med utførelsen av arbeidet, sykefraværet var på 2,5% av selskapets 30 årsverk. De 30 årsverkene var fordelt på 25 heltidsansatte og ca. 25 deltidsansatte, hvorav ca halvparten er kvinner. Det er ingen forskjellsbehandling mellom kjønnene i virksomheten. Styret og daglig leder er menn.

Miljørapportering

Selskapet driver ikke virksomhet som forurensar det ytre miljøet.


Ansvarsforsikring for styret og daglig leder


Selskapet og konsernet har ansvarsforsikring for styret/daglig leder. Forsikringen omfatter dekning av formuestap som styret/daglig leder påfører selskapet/konsernet og/eller tredjepart som følge av feil i årsregnskapet, dekningen er på DKK 25.000.000.

Andre forhold.

Styret kjenner ikke til noen forhold av viktighet for å bedømme selskapets finansielle stilling og resultat som ikke fremgår av resultatregnskapet og balansen med noter. Det er heller ikke etter regnskapsårets utgang inntrådt andre forhold som etter styrets syn har betydning for bedømmelsen av regnskapet.

København 28.06.2024
I styret for Rekom Norge AS


Adam Nederby Falbert
Styreleder


Frederik Holger Mygind
Daglig leder



Rekom Norge AS Resultatregnskap

NOTER	DRIFTSINNEKTER OG DRIFTSKOSTNADER	2023	2022
1	Driftsinntekt	77 353 869	41 300 353
	Annen driftsinntekt	3 128 289	1 537 857
2	Sum driftsinntekter	80 482 157	42 838 210
3	Lønnskostnad	31 617 642	28 020 720
4	Ordinære avskrivninger	913 245	513 416
1, 3	Annen driftskostnad	45 814 587	24 074 810
	Sum driftskostnader	78 345 475	52 608 946
	Driftsresultat	2 136 683	-9 770 735
5	Resultatandel på investering i datterselskap	-29 577 348	62 998 871
5	Resultatandel på investering i tilknyttet selskap	143 643	-152 942
	Renteinntekt fra foretak i samme konsern	8 334 558	10 408 647
	Annen renteinntekt	2 391	0
	Annen finansinntekt	98 459	36 327
	Rentekostnad til foretak i samme konsern	-13 002 283	-11 654 274
	Annen rentekostnad	0	-280
	Annen finanskostnad	-2 609 214	-203 525
	Netto finansresultat	-36 609 794	61 432 825
	Resultat før skatt	-34 473 112	51 662 090
6	Skatteinntekt	1 106 873	2 467 035
	ÅRSRESULTAT (-underskudd)	-33 366 239	54 129 125
	OVERFØRINGER		
	Overført til/fra annen egenkapital	-67 748 286	43 259 785
	Avgitt konsernbidrag (etter skatt)	34 382 048	10 869 340
	Sum overføringer	-33 366 239	54 129 125



Rekom Norge AS Balanse

NOTER	EIENDELER	31.12.2023	31.12.2022
	Anleggsmidler		
6	Utsatt skattefordel	1 309 244	0
	Sum immaterielle eiendeler	1 309 244	0
	Varige driftsmidler		
4	Inventar, innredning og software	3 232 954	3 893 440
	Sum varige driftsmidler	3 232 954	3 893 440
	Finansielle anleggsmidler		
5	Aksjer i datterselskaper	138 554 155	176 116 935
5	Aksjer i tilknyttet selskap	3 975 276	4 331 633
7	Depositum og andre langsiktige fordringer	139 873	2 740 577
	Sum finansielle anleggsmidler	142 669 305	183 189 145
	Sum anleggsmidler	147 211 503	187 082 584
	Omløpsmidler		
8	Kundefordringer	28 364 537	9 860 384
8	Andre fordringer	17 415 633	646 773
8	Fordring selskap i samme konsern	68 467 843	73 200 000
	Sum fordringer	114 248 013	83 707 157
9	Bankinnskudd	6 404 309	11 969 435
	Sum omløpsmidler	120 652 322	95 676 592
	SUM EIENDELER	267 863 824	282 759 176





Rekom Norge AS

Balanse

NOTER	GJELD OG EGENKAPITAL	31.12.2023	31.12.2022
	Egenkapital		
	Innskutt egenkapital		
10	Aksjekapital	500 000	500 000
	Overkurs	139 711 765	139 711 765
	Annen innskutt egenkapital	4 049 377	0
	Sum innskutt egenkapital	140 211 765	140 211 765
	Opptjent egenkapital		
	Udekket underskudd	-67 748 286	0
	Sum opptjent egenkapital	-63 698 909	0
11	Sum egenkapital	76 512 856	140 211 765
	Gjeld		
6	Utsatt skatt	0	282 336
7	Annen langsiktig gjeld	8 736 250	26 130 103
8	Konserngjeld	50 864 023	55 297 760
	Sum langsiktig gjeld	59 600 273	81 710 199
	Kortsiktig gjeld		
8	Leverandørgjeld	8 914 296	3 491 052
	Skyldige offentlige avgifter	8 380 227	4 270 321
8	Gjeld til selskap i samme konsern	91 299 788	46 535 052
	Annen kortsiktig gjeld	23 156 384	6 540 789
	Sum kortsiktig gjeld	131 750 695	60 837 213
	Sum gjeld	191 350 968	142 547 411
	SUM GJELD OG EGENKAPITAL	267 863 824	282 759 176

København, 28.06.2024
Styret i Rekom Norge AS


Adam Nøderby Falbert
Styreleder


Frederik Holger Mygind
Daglig leder



Kontantstrømoppstilling

Rekom Norge AS

	2023	2022
Kontantstrømmer fra operasjonelle aktiviteter		
Resultat før skatt (- underskudd)	-34 473 112	51 662 090
Avskrivninger	913 245	513 416
Resultat fra selskaper etter egenkapitalmetoden	29 933 705	-62 845 929
Endring i varelager	0	121 663
Endring i kundefordringer	-18 504 153	-3 484 121
Endring i leverandørgjeld	5 423 244	-9 379 209
Endring i andre tidsavgrensningsposter	13 880 307	18 704 635
Netto kontantstrøm fra operasjonelle aktiviteter	-2 826 763	-4 707 455
Kontantstrømmer fra investeringsaktiviteter		
Utbetalinger ved kjøp av varige driftsmidler	-252 759	-1 892 024
Innbetalinger på andre lånefordringer	2 600 704	145 220 937
Utbetalinger på andre lånefordringer	0	-2 460 302
Utbetalinger av konsernbidrag til datterselskap	21 247 603	0
Utbetalinger ved kjøp av aksjer i datterselskaper	0	-300 000
Netto kontantstrøm fra investeringsaktiviteter	23 595 548	140 568 611
Kontantstrømmer fra finansieringsaktiviteter		
Innbetalinger gjeld konsernselskaper	55 963 783	0
Nedbetaling av langsiktig gjeld	-17 393 853	0
Utbetalinger gjeld konsernselskaper	-50 968 788	-95 804 732
Utbetaling av konsernbidrag til morselskap	-13 935 053	-30 635 394
Netto kontantstrøm fra finansieringsaktiviteter	-26 333 911	-126 440 126
Netto endring i kontanter og kontantekvivalenter	-5 565 126	9 421 030
Beh. av kont. og kontantekvivalenter ved per. begynnelse	11 969 435	2 548 405
Beh. av kont. og kontantekvivalenter ved per. slutt	6 404 309	11 969 435



Rekom Norge AS

Noter til årsregnskapet for 2023

Regnskapsprinsipper

Årsregnskapet er satt opp i samsvar med regnskapslovens bestemmelser og god regnskapsskikk.

Bruk av estimater

I utarbeidelse av årsregnskapet har man brukt estimater og forutsetninger som har påvirket resultatregnskapet og verdsettelsen av eiendeler og gjeld, samt usikre eiendeler og forpliktelser på balansedagen i henhold til god regnskapsskikk. Områder som i stor grad inneholder slike skjønsmessige vurderinger, høy grad av kompleksitet, eller områder hvor forutsetninger og estimater er vesentlige for årsregnskapet, er beskrevet i notene.

Inntekter

Inntektsføring ved salg av varer skjer på leveringstidspunktet. Tjenester inntektsføres etter hvert som de leveres.

Skatt

Skatt i i resultatregnskapet omfatter både periodens betalbare skatt og endring i utsatt skatt. Utsatt skattefordel er beregnet med 22% på grunnlag av de midlertidige forskjeller som eksisterer mellom regnskapsmessige og skattemessige verdier, samt ligningsmessig underskudd til fremføring ved utgangen av regnskapsåret. Skatteøkende og skattereduserende midlertidige forskjeller som reverserer eller kan reverseres i samme periode er utlignet og nettoført. Netto utsatt skattefordel balanseføres i den grad det er sannsynlig at denne kan bli utnyttet.

Klassifisering av balanseposter

Eiendeler bestemt til varig eie eller bruk klassifiseres som anleggsmidler. Eiendeler som er tilknyttet varekretsløpet klassifiseres som omløpsmidler. Fordringer for øvrig klassifiseres som omløpsmidler hvis de skal tilbakebetales innen ett år. For gjeld legges analoge kriterier til grunn. Første års avdrag på langsiktige fordringer og langsiktig gjeld klassifiseres likevel ikke som omløpsmiddel og kortsiktig gjeld.

Anskaffelseskost

Anskaffelseskost for eiendeler omfatter kjøpesummen, med fradrag for bonuser, rabatter og lignende, og med tillegg for kjøpsutgifter (frakt, toll, offentlige avgifter som ikke refunderes og andre direkte kjøpsutgifter). Ved kjøp i utenlandsk valuta balanseføres eiendelen til kursen på transaksjonstidspunktet. For varige driftsmidler og immaterielle eiendeler omfatter anskaffelseskost også direkte utgifter for å klargjøre eiendelen for bruk, for eksempel utgifter til testing av eiendelen.

Varige driftsmidler

Tomter avskrives ikke. Andre varige driftsmidler balanseføres og avskrives lineært til restverdi over driftsmidlenes forventede utnyttbare levetid. Ved endring i avskrivningsplan fordeles virkningen over gjenværende avskrivningstid ("knekkpunktmetoden"). Vedlikehold av driftsmidler kostnadsføres løpende som driftskostnader. Påkostninger og forbedringer tillegges driftsmidlets kostpris og avskrives i takt med driftsmidlet. Skillet mellom vedlikehold og påkostning/forbedring regnes i forhold til driftsmidlets stand på anskaffelsestidspunktet. Leide (leasede) driftsmidler balanseføres som driftsmidler hvis leiekontrakten anses som finansiell.

Datterselskap og tilknyttet selskap

Aksjer i datterselskaper og tilknyttet selskap vurderes etter egenkapitalmetoden. Investeringene blir vurdert til andel egenkapital i selskapene. Resultat tas inn etter andel resultat etter avskrivning av goodwill. I resultatregnskapet vises resultatandelen under finansposter.

Pensjon

Selskapet har en innskuddsbasert pensjonsordning, hvor premien inkluderer arbeidsgivertavgift og



Rekom Norge AS

Noter til årsregnskapet for 2023

kostnadsføres fortløpende.

Fordringer

Kundefordringer og andre fordringer oppføres til pålydende etter fradrag for avsetning til forventet tap. Avsetning til tap gjøres på grunnlag av en individuell vurdering av de enkelte fordringene. For øvrige kundefordringer utføres en uspesifisert avsetning for å dekke forventet tap på krav.

Kontantstrømoppstilling

Kontantstrømoppstillingen er utarbeidet etter den indirekte metoden. Kontanter og kontantekvivalenter omfatter kontanter, bankinnskudd og andre kortsiktige, likvide plasseringer.



Rekom Norge AS

Noter til årsregnskapet for 2023

Note 1 Transaksjoner med nærstående

Ytelser til ledende ansatte er omtalt i note 3, og mellomværende med konsernselskaper er omtalt i note 8.

Selskapets transaksjoner med nærstående parter: **2023**

a) *Inntekter*

Management fee	
- Datterselskaper	67 523 403
- Tilknyttet selskap	1 850 000
Annen inntekt	
- Fremleie lokaler til datterselskap	3 469 546

b) *Kostnader*

Management fee	
- Morselskap i Danmark	16 096 186

Note 2 Driftsinntekter

	2023	2022
Driftsinntekt	77 353 869	41 300 353
Annen driftsinntekt	3 128 289	1 537 857
Sum	80 482 157	42 838 210
Geografisk fordeling		
Norge	80 482 157	42 838 210
Sum	80 482 157	42 838 210

Annen driftsinntekt gjelder i sin helhet offentlige tilskudd fra støtteordninger tilknyttet COVID-19.

Note 3 Lønnskostnader, antall ansatte, godtgjørelser, lån til ansatte mm.

Lønnskostnader	2023	2022
Lønninger	25 573 563	23 241 978
Arbeidsgiveravgift	3 492 745	2 754 067
Pensjonskostnader	493 688	762 634
Andre ytelser	2 057 646	1 262 041
Sum	31 617 642	28 020 720
Sysselsatte årsverk	30	34



Rekom Norge AS

Noter til årsregnskapet for 2023

Ytelser til ledende personer	Daglig leder	Styret
Lønn/styrehonorar	1 024 620	0
Pensjonkostnad	18 596	0
Annen godtgjørelse	0	0
Sum	1 043 216	0

Selskapets pensjonsordninger tilfredsstiller kravene i lov om obligatorisk tjenstepensjon. Det er ikke gitt lån/sikkerhetsstillelse til daglig leder, styrets leder eller andre nærstående parter.

Kostnadsført godtgjørelse til revisor	2023	2022
Lovpålagt revisjon (inkl. teknisk bistand med årsregnskap)	144 021	62 576
Skatterådgivning (inkl. teknisk bistand med ligningspapirer)	161 090	32 576
Sum	305 111	95 151

Note 4 Varige driftsmidler

	Software	Inventar, innredning og IT- utstyr	Sum
Anskaffelseskost 01.01.2023	1 531 070	3 628 145	5 159 215
Tilgang	0	252 759	252 759
Avgang	0	0	0
Anskaffelseskost 31.12.2023	1 531 070	3 880 904	5 411 974
Akkumulerte avskrivninger 31.12.2023	1 666 710	251 252	1 917 963
Bokført verdi per 31.12.2023	1 279 818	1 953 136	3 232 954
Årets avskrivninger	121 700	791 545	913 245
Forventet økonomisk levetid	12 år	5 -10 år	
Avskrivningsplan	Lineær	Lineær	



Rekom Norge AS

Noter til årsregnskapet for 2023

Note 5 Aksjer i datterselskap og tilknyttet selskap

Aksjene i datterselskap og tilknyttet selskap regnskapsføres etter egenkapitalmetoden. Alle datterselskapene er 100% eid og har forretningskontor i Kristiansand.

Firma	Kostpris	Andel EK ved anskaffelse.	Bokført verdi 31.12.2022	Resultatandel 2023
Heidis Bier Bar Oslo AS	510 541	510 541	1 303 281	7 754 289
Engene 12 Drammen AS	40 541	40 541	2 687 832	-1 420 278
Heidis Bier Bar Drammen AS	40 541	40 541	3 348 466	-118 897
HBB Trondheim AS	41 000	41 000	1 567 096	2 488 068
KJ 10 Rekom AS	41 000	41 000	969 132	89 375
La Belle Drift AS	5 668 411	1 424 668	820 725	-3 596 874
ISM Oslo AS	41 000	41 000	2 692 944	-1 737 416
Rekom Tromsø AS	41 000	41 000	2 552 432	1 136 372
HBB Bergen AS	1	1	2 262 045	1 743 833
Dorsia Oslo AS	41 000	41 000	6 077 677	-2 172 635
Loulou Bergen AS	41 000	41 000	4 590 625	1 735 225
Store Høvding AS	2 000 000	30 000	5 400 718	-5 266 736
HBB Tønsberg AS	41 000	41 000	2 898 364	1 526 817
HBB Kristiansand AS	41 000	41 000	1 661 430	-1 017 141
Skjenken Bar og Bakgård AS	41 000	41 000	1 742 746	-3 203 824
HBB Stavanger AS	3 251 722	2 348 082	12 295 039	-2 892 953
Alibi Fredrikstad AS	41 000	41 000	1 369 741	2 458 355
Brukbar Bergen AS	41 000	41 000	-605 439	-1 321 880
Beverly AS	17 398 127	1 100 338	11 565 864	5 100 048
Stavanger Sportscafe AS	8 147 799	923 130	7 202 850	913 989
Proud Mary Stavanger AS	5 147 272	1 208 263	5 112 772	574 522
Ovenpaa Drift AS	1 154 165	-2 392 920	5 167 757	1 944 054
Cafe Sting AS	901 014	-1 037 032	2 272 422	-111 838
Hygge AS	608 604	608 604	-242 778	-1 264 154
Nightpay Norge AS	41 000	41 000	8 057	-230 953
Rabalder Bar Oslo AS	41 000	41 000	2 454 435	455 424
Johns Bar AS	13 865 551	-2 710 797	16 425 750	3 363 946
Stortorvets Gjestgiveri AS	46 383 699	642 063	39 572 721	91 278
LouLou Stavanger AS	41 000	41 000	636 776	423 720
Tijuana Oslo AS	41 000	41 000	-3 321 053	-8 786 511
Smedasundet Servering AS	20 067 384	84 393	17 679 582	204 674
Winehouse Haugesund AS	7 837 931	120 145	8 380 118	1 169 014
Kulturhuset på Kaien AS	3 490 773	-1 349 833	9 701 949	1 874 515
Rekom Event Norge AS	41 000	41 000	-2 287	857 302
Javel Oslo AS	41 000	41 000	300 645	1 209 323
Rekom Norge Drift 18 AS	41 000	41 000	147 085	-3 708 077
Rekom Drift Kristiansand AS	41 000	41 000	-449 600	-2 767 017
Rekom RD Norge AS	41 000	41 000	-14 416	-1 006 562
Fridtjof Oslo AS	41 000	41 000	65 948	-324 294
TO-TO AS	41 000	41 000	11 834	-1 928 526
Rekom Norge Drift 23 AS	41 000	41 000	-1 130	-3 329 058
Rekom Norge Drift 24 AS	41 000	41 000	21 435	-6 083 779
Rekom Norge Drift 25 AS	41 000	41 000	21 724	-160 368
Sum datterselskaper	137 539 076	2 615 728	176 116 935	- 15 335 628
Jenny	8 774 700	2 892 768	4 331 633	731 836
Sum tilknyttet selskap	8 774 700	2 892 768	4 331 633	731 836



Rekom Norge AS

Noter til årsregnskapet for 2023

Firma	Goodwill 31.12.2023	Avskrivning goodwill	Utbytte/konsern- bidrag	Andel av egenkapital 31.12.2023	Bokført verdi 31.12.2023
Heidis Bier Bar Oslo AS	0	0	-7 290 270	1 767 301	1 767 301
Engene 12 Drammen AS	0	0	0	1 267 554	1 267 554
Heidis Bier Bar Drammen AS	0	0	0	3 229 478	3 229 569
HBB Trondheim AS	0	0	-1 986 270	2 068 893	2 068 893
KJ 10 Rekom AS	0	0	0	1 058 507	1 058 507
La Belle Drift AS	0	0	3 184 000	407 851	407 851
ISM Oslo AS	0	0	4 049 377	5 004 905	5 004 905
Rekom Tromsø AS	0	0	-1 012 500	2 676 754	2 676 754
HBB Bergen AS	0	0	-963 924	3 041 954	3 041 954
Dorsia Oslo AS	0	0	0	3 905 040	3 905 040
Loulou Bergen AS	0	0	-1 250 730	5 075 119	5 075 119
Store Høvding AS	0	- 985 000	3 276 000	2 424 983	2 424 983
HBB Tønsberg AS	0	0	-791 232	3 633 948	3 633 948
HBB Kristiansand AS	0	0	0	644 289	644 289
Skjenken Bar og Bakgård AS	0	0	2 496 000	1 034 922	1 034 922
HBB Stavanger AS	451 820	- 90 364	0	8 859 902	9 311 722
Alibi Fredrikstad AS	0	0	-2 257 164	1 570 932	1 570 932
Brukbar Bergen AS	0	0	0	-1 927 319	-1 927 319
Beverly AS	8 963 784	- 1 629 779	-4 938 180	1 134 167	10 097 953
Stavanger Sportscafe AS	3 973 568	- 722 467	-978 510	2 442 294	6 415 862
Proud Mary Stavanger AS	2 160 455	- 399 901	-331 890	2 795 048	4 955 503
Ovenpaa Drift AS	1 950 895	- 354 709	-1 894 620	2 911 587	4 862 482
Cafe Sting AS	0	0	0	2 160 585	2 160 584
Hygge AS	0	- 573 562	0	-2 080 494	-2 080 494
Nightpay Norge AS	0	0	0	-222 896	-222 896
Rabalder Bar Oslo AS	0	0	-298 272	2 611 586	2 611 586
Johns Bar AS	11 879 716	- 1 657 635	-4 844 346	1 408 000	13 287 716
Stortorvets Gjestgiveri AS	32 781 505	- 4 574 164	0	2 308 330	35 089 835
LouLou Stavanger AS	0	0	-410 670	649 826	649 826
Tijuana Oslo AS	0	0	12 736 000	628 436	628 436
Smedasundet Servering AS	15 153 768	- 1 998 299	0	732 189	15 885 957
Winehouse Haugesund AS	5 852 654	- 771 779	-1 145 430	1 779 269	7 631 923
Kulturhuset på Kaien AS	3 670 793	- 484 061	-1 485 510	5 936 100	9 606 893
Rekom Event Norge AS	0	0	-824 850	30 165	30 165
Javel Oslo AS	0	0	-1 022 892	487 076	487 076
Rekom Norge Drift 18 AS	0	0	0	-3 560 991	-3 560 992
Rekom Drift Kristiansand AS	0	0	0	-3 216 617	-3 216 617
Rekom RD Norge AS	0	0	0	-1 020 978	-1 020 978
Fridtjof Oslo AS	0	0	0	-258 346	-258 346
TO-TO AS	0	0	0	-1 916 691	-1 916 692
Rekom Norge Drift 23 AS	0	0	0	-3 330 188	-3 330 188
Rekom Norge Drift 24 AS	0	0	0	-6 062 345	-6 062 344
Rekom Norge Drift 25 AS	0	0	0	-138 644	-138 644
Sum datterselskaper	86 838 958	-14 241 720	-7 985 883	51 951 483	138 554 155

Jenny AS	3 235 063	- 588 193	-500 000	938 458	3 975 276
Sum tilknyttet selskap	3 235 063	- 588 193	-500 000	938 458	3 975 276

Forskjellen mellom andel av egenkapital og balanseført verdi utgjør i sin helhet goodwill som avskrives over 5-10 år gjennom resultatandel. Andre endringer er utbytte og konsernbidrag.



Rekom Norge AS

Noter til årsregnskapet for 2023

Note 6 Skatt

Skatteeffekten av midlertidige forskjeller og underskudd til fremføring som har gitt opphav til utsatt skatt og utsatte skattefordeler, spesifisert på typer av midlertidige forskjeller:

	2023	2022	Endring
Varige driftsmidler	1 248 889	1 283 351	34 462
Avsetninger mv	-7 200 000	0	7 200 000
Sum	-5 951 111	1 283 351	7 234 461
Grunnlag for beregning av utsatt skatt	-5 951 111	1 283 351	7 234 461
Utsatt skattefordel / skatt (22 %)	-1 309 244	282 337	1 591 581
Grunnlag skatt i resultat og balanse	2023	2022	
Resultat før skatt (- underskudd)	-34 473 112	51 662 090	
Permanente forskjeller	29 441 865	-62 875 884	
Endring i midlertidige forskjeller	7 234 461	-1 058 064	
Mottatt konsernbidrag	68 467 843	73 200 000	
Avgitt konsernbidrag	-70 671 058	-46 535 051	
Anvendelse av fremførbart underskudd	0	-14 393 091	
Skattepliktig inntekt (- underskudd)	0	0	
Resultatført skatt på ordinært resultat:			
Betalbar skatt	0	0	
Endring i utsatt skattefordel	-1 106 873	-2 467 035	
Skatteinntekt	-1 106 873	-2 467 035	
Betalbar skatt i balansen:			
Betalbar skatt på årets resultat	484 707	-7 098 289	
Betalbar skatt på avgitt konsernbidrag	-15 547 633	-9 621 711	
Betalbar skatt på mottatt konsernbidrag	15 062 925	16 720 000	
Sum betalbar skatt i balansen	0	0	

Note 7 Fordringer og gjeld

Fordringer med forfall senere enn ett år	2023	2022
Andre langsiktige fordringer	139 873	2 740 577
Sum	139 873	2 740 577
Langsiktig gjeld med forfall senere enn 5 år	2023	2022
Gjeld til kredittinstitusjoner	0	0
Sum	0	0

Annen langsiktig gjeld består av selgerkreditt ved kjøp av aksjer som forfaller om mindre enn 5 år. Andre langsiktige fordringer består av depositum på husleie.



Rekom Norge AS

Noter til årsregnskapet for 2023

Note 8 Mellomværende med selskap i samme konsern

	Kortsiktige fordringer		Kundefordringer	
	2023	2022	2023	2022
Datterselskap	14 536 553	0	26 343 271	7 984 408
Mottatt konsernbidrag	68 467 843	73 200 000	0	0
Sum	83 004 396	73 200 000	26 343 271	7 984 408

	Kortsiktig gjeld		Langsiktig gjeld	
	2023	2022	2023	2022
Foretak i samme konsern	7 793 442	1 117 153	50 864 023	55 297 760
Avgitt konsernbidrag	91 299 788	46 535 053	0	0
Sum	99 093 230	47 652 206	50 864 023	55 297 760

Langsiktig mellomværende er renteberegnet i henhold til internpolicy i konsernet.

Note 9 Bundne bankinnskudd

Bundne bankinnskudd	2023	2022
Skattetreksmidler	922 766	1 044 076
Skyldig skattetrekk	922 766	1 027 733

Note 10 Aksjekapital og aksjonærinformasjon

Aksjekapitalen på kr. 500 000 består av 100 aksjer á kr. 5 000.

Oversikt over aksjonær	Antall	Eierandel
Rekom Group Norge AS	100	100%
Sum	100	100%

Daglig leder og styrets leder eier indirekte aksjer i selskapet gjennom konsernselskap i Danmark. Rekom Norge AS er inkludert i konsernregnskapet til Rekom Group A/S i Danmark.

Note 11 Egenkapital

	Aksjekapital	Overkurs	Annen innskutt egenkapital	Udekket underskudd	Sum egenkapital
Egenkapital 31.12.2022	500 000	139 711 765	0	0	140 211 765
Årets resultat	0	0	0	-33 366 239	-33 366 239
Avgitt konsernbidrag	0	0	0	-34 382 048	-34 382 048
Mottatt konsernbidrag	0	0	4 049 377		4 049 377
Egenkapital 31.12.2023	500 000	139 711 765	4 049 377	-67 748 286	76 512 856

Avgitt og mottatt konsernbidrag er etter skatt