



ÅRSREGNSKAPET FOR REGNSKAPSÅRET 2020 - GENERELL INFORMASJON

Enheten

Organisasjonsnummer: 816 978 882
Organisasjonsform: Aksjeselskap
Foretaksnavn: THERMA INDUSTRI STAVANGER AS
Forretningsadresse: Breimyra 10
4344 BRYNE

Regnskapsår

Årsregnskapets periode: 01.01.2020 - 31.12.2020

Konsern

Morselskap i konsern: Nei

Regnskapsregler

Regler for små foretak benyttet: Nei
Benyttet ved utarbeidelsen av årsregnskapet til selskapet: Regnskapslovens alminnelige regler

Årsregnskapet fastsatt av kompetent organ

Bekreftet av representant for selskapet: Roger Larsen
Dato for fastsettelse av årsregnskapet: 03.03.2021

Grunnlag for avgivelse

År 2020: Årsregnskapet er elektronisk innlevert
År 2019: Tall er hentet fra elektronisk innlevert årsregnskap fra 2020

Det er ikke krav til at årsregnskapet m.v. som sendes til Regnskapsregisteret er undertegnet. Kontrollen på at dette er utført ligger hos revisor/enhetens øverste organ. Sikkerheten ivaretas ved at innsender har rolle/rettighet for innsending av årsregnskapet via Altinn, og ved at det bekreftes at årsregnskapet er fastsatt av kompetent organ.

Brønnøysundregistrene, 27.03.2022



Resultatregnskap

Beløp i: NOK	Note	2020	2019
RESULTATREGNSKAP			
Inntekter			
Salgsinntekt	8	20 324 447	15 192 948
Annen driftsinntekt		127 911	108 000
Sum inntekter		20 452 358	15 300 948
Kostnader			
Varekostnad	2	13 201 906	10 110 253
Lønnskostnad	1	1 448 445	1 397 761
Avskrivning av driftsmidler og immaterielle eiendeler	10	17 086	24 364
Annen driftskostnad	1, 8	1 490 469	1 406 409
Sum kostnader		16 157 906	12 938 786
Driftsresultat		4 294 452	2 362 162
Finansinntekter og finanskostnader			
Annen renteinntekt		1 475	1 365
Annen finansinntekt		45 718	5 674
Sum finansinntekter		47 193	7 039
Annen rentekostnad		541	97
Annen finanskostnad		153 271	42 374
Sum finanskostnader		153 812	42 471
Netto finans		-106 619	-35 432
Ordinært resultat før skattekostnad		4 187 832	2 326 731
Skattekostnad på ordinært resultat	4	921 673	512 098
Ordinært resultat etter skattekostnad		3 266 159	1 814 633
Årsresultat	7	3 266 159	1 814 633
Årsresultat etter minoritetsinteresser		3 266 159	1 814 633
Totalresultat		3 266 159	1 814 633



Resultatregnskap

Beløp i: NOK	Note	2020	2019
Overføringer og disponeringer			
Utbytte		4 400 000	
Avsatt til annen egenkapital			1 814 633
Overført fra annen egenkapital		-1 133 841	
Sum overføringer og disponeringer		3 266 159	1 814 633



Balanse

Beløp i: NOK	Note	2020	2019
BALANSE - EIENDELER			
Anleggsmidler			
Immaterielle eiendeler			
Utsatt skattefordel	4	39 141	
Sum immaterielle eiendeler		39 141	
Varige driftsmidler			
Driftsløsøre, inventar o.a. utstyr	10	72 269	10 944
Sum varige driftsmidler		72 269	10 944
Finansielle anleggsmidler			
Obligasjoner		20 000	20 000
Sum finansielle anleggsmidler		20 000	20 000
Sum anleggsmidler		131 410	30 944
Omløpsmidler			
Varer			
Sum varer	2	136 396	117 470
Fordringer			
Kundefordringer	3, 8	3 873 131	3 400 297
Opptjent, ikke fakturert			136 328
Andre kortsiktige fordringer		329 367	436 323
Konsernfordringer	8		
Sum fordringer	6	4 202 499	3 972 948
Bankinnskudd, kontanter og lignende			
Bankinnskudd, kontanter o.l.	9	3 886 007	1 819 624
Sum bankinnskudd, kontanter og lignende		3 886 007	1 819 624
Sum omløpsmidler		8 224 902	5 910 042
SUM EIENDELER		8 356 312	5 940 986



Balanse

Beløp i: NOK	Note	2020	2019
BALANSE - EGENKAPITAL OG GJELD			
Egenkapital			
Innskutt egenkapital			
Aksjekapital	5	200 000	200 000
Sum innskutt egenkapital		200 000	200 000
Opptjent egenkapital			
Annen egenkapital		1 918 191	3 052 032
Sum opptjent egenkapital		1 918 191	3 052 032
Sum egenkapital	7	2 118 191	3 252 032
Gjeld			
Langsiktig gjeld			
Utsatt skatt	4		16 471
Sum avsetninger for forpliktelser			16 471
Annen langsiktig gjeld			
Sum annen langsiktig gjeld	6		
Sum langsiktig gjeld		0	16 471
Kortsiktig gjeld			
Leverandørgjeld	8	552 212	794 442
Betalbar skatt	4	977 285	524 316
Skyldig offentlige avgifter		1 297 424	808 875
Utbytte		2 700 000	
Annen kortsiktig gjeld		711 200	544 850
Sum kortsiktig gjeld		6 238 121	2 672 484
Sum gjeld		6 238 121	2 688 955
SUM EGENKAPITAL OG GJELD		8 356 312	5 940 987



Til generalforsamlingen i
THERMA INDUSTRI STAVANGER AS

UAVHENGIG REVISORS BERETNING

Uttalelse om revisjonen av årsregnskapet

Konklusjon

Vi har revidert THERMA INDUSTRI STAVANGER AS' årsregnskap som viser et overskudd på kr 3 266 159. Årsregnskapet består av balanse per 31. desember 2020, resultatregnskap og kontantstrømpstilling for regnskapsåret avsluttet per denne datoen og noter til årsregnskapet, herunder et sammendrag av viktige regnskapsprinsipper.

Etter vår mening er det medfølgende årsregnskapet avgitt i samsvar med lov og forskrifter og gir et rettviseende bilde av selskapets finansielle stilling per 31. desember 2020, og av dets resultater og kontantstrømmer for regnskapsåret avsluttet per denne datoen i samsvar med regnskapslovens regler og god regnskapsskikk i Norge.

Grunnlag for konklusjonen

Vi har gjennomført revisjonen i samsvar med lov, forskrift og god revisjonsskikk i Norge, herunder de internasjonale revisjonsstandardene (ISA-ene). Våre oppgaver og plikter i henhold til disse standardene er beskrevet i *Revisors oppgaver og plikter ved revisjon av årsregnskapet*. Vi er uavhengige av selskapet slik det kreves i lov og forskrift, og har overholdt våre øvrige etiske forpliktelser i samsvar med disse kravene. Etter vår oppfatning er innhentet revisjonsbevis tilstrekkelig og hensiktsmessig som grunnlag for vår konklusjon.

Øvrig informasjon

Ledelsen er ansvarlig for øvrig informasjon. Øvrig informasjon består av opplysninger i årsberetningen, men inkluderer ikke årsregnskapet og revisjonsberetningen.

Vår uttalelse om revisjonen av årsregnskapet dekker ikke øvrig informasjon, og vi attesterer ikke den øvrige informasjonen.

I forbindelse med revisjonen av årsregnskapet er det vår oppgave å lese øvrig informasjon med det formål å vurdere hvorvidt det foreligger vesentlig inkonsistens mellom øvrig informasjon og årsregnskapet, kunnskap vi har opparbeidet oss under revisjonen, eller hvorvidt den tilsynelatende inneholder vesentlig feilinformasjon. Dersom vi hadde konkludert med at den øvrige informasjonen inneholder vesentlig feilinformasjon er vi pålagt å rapportere det. Vi har ingenting å rapportere i så henseende.



Revisorgruppen

Revisorgruppen
Akershus AS
Postboks 335
N-1411 Kolbotn

Besøksadresse:
Rosenholm Campus
Rosenholmveien 25

Tlf.: +47 66 81 79 00
E-post: akershus@rg.no

Foretaksregisteret
NO 987 604 364 MVA

www.rg.no

Medlem av UHY International, en sammenslutning av uavhengige revisjons- og konsultantselskaper



Statsautoriserte
revisorer



Styrets og daglig leders ansvar for årsregnskapet

Styret og daglig leder (ledelsen) er ansvarlig for å utarbeide årsregnskapet i samsvar med lov og forskrifter, herunder for at det gir et rettviseende bilde i samsvar med regnskapslovens regler og god regnskapsskikk i Norge. Ledelsen er også ansvarlig for slik intern kontroll som den finner nødvendig for å kunne utarbeide et årsregnskap som ikke inneholder vesentlig feilinformasjon, verken som følge av misligheter eller utilsiktede feil.

Ved utarbeidelsen av årsregnskapet må ledelsen ta standpunkt til selskapets evne til fortsatt drift og opplyse om forhold av betydning for fortsatt drift. Forutsetningen om fortsatt drift skal legges til grunn for årsregnskapet så lenge det ikke er sannsynlig at virksomheten vil bli avvirket.

Revisors oppgaver og plikter ved revisjonen av årsregnskapet

Vårt mål er å oppnå betryggende sikkerhet for at årsregnskapet som helhet ikke inneholder vesentlig feilinformasjon, verken som følge av misligheter eller utilsiktede feil, og å avgi en revisjonsberetning som inneholder vår konklusjon. Betyggende sikkerhet er en høy grad av sikkerhet, men ingen garanti for at en revisjon utført i samsvar med lov, forskrift og god revisjonsskikk i Norge, herunder ISA-ene, alltid vil avdekke vesentlig feilinformasjon som eksisterer. Feilinformasjon kan oppstå som følge av misligheter eller utilsiktede feil. Feilinformasjon blir vurdert som vesentlig dersom den enkeltvis eller samlet med rimelighet kan forventes å påvirke økonomiske beslutninger som brukerne foretar basert på årsregnskapet.

For videre beskrivelse av revisors oppgaver og plikter vises det til <https://www.revisorforeningen.no/revisjonsberetninger>

Uttalelse om øvrige lovmessige krav


Konklusjon om årsberetningen

Basert på vår revisjon av årsregnskapet som beskrevet ovenfor, mener vi at opplysningene i årsberetningen om årsregnskapet, forutsetningen om fortsatt drift og forslaget til anvendelse av overskuddet er konsistente med årsregnskapet og i samsvar med lov og forskrifter.

Konklusjon om registrering og dokumentasjon


Basert på vår revisjon av årsregnskapet som beskrevet ovenfor, og kontrollhandlinger vi har funnet nødvendig i henhold til internasjonal standard for attestasjonsoppdrag (ISAE) 3000 «Attestasjonsoppdrag som ikke er revisjon eller forenklet revisorkontroll av historisk finansiell informasjon», mener vi at ledelsen har oppfylt sin plikt til å sørge for ordentlig og oversiktlig registrering og dokumentasjon av selskapets regnskapsopplysninger i samsvar med lov og god bokføringsskikk i Norge.


Trollåsen, 3. mars 2021
Revisorgruppen Akershus AS





Jan Willem van Woensel Kooy
Statsautorisert revisor



 Legally signed by
Stein Terje Brekke
03.03.2021

 Legally signed by
Roger Larsen
03.03.2021

 Legally signed by
Ulrik Høgsberg
03.03.2021

 Legally signed by
Roy Henry Moberg
03.03.2021



therma
KULDE VARME ENERGI

ÅRSREGNSKAP 2020

Therma Industri Stavanger AS
www.therma.no





Årsberetning 2020 for Therma Industri Stavanger AS

VIRKSOMHETENS ART

Therma Industri Stavanger AS er et selskap der virksomheten omfatter i hovedsak service på industrielle kuldeanlegg. Selskapet er lokalisert i Time kommune.

FORTSATT DRIFT

I samsvar med regnskapslovens § 3-3a bekreftes det at forutsetningen om fortsatt drift er til stede og at denne forutsetningen er lagt til grunn ved utarbeidelsen av regnskapet.

Selskapet har en jevn tilgang på serviceoppdrag og arbeider også sammen med morselskapet på større industrianlegg. Det forventes en fortsatt positiv utvikling.

REDEGJØRELSE FOR ÅRSREGNSKAPET

Styret kjenner ikke til noen forhold av viktighet for å bedømme selskapets stilling og resultat som ikke fremgår av regnskapet og balansen med noter. Det er heller ikke etter regnskapsårets utgang inntrådt forhold som etter styrets syn har betydning ved bedømmelse av regnskapet.

FINANSIELL RISIKO

Selskapet er godt posisjonert innenfor markedsområdet og vurderer at det ikke er noen vesentlig risiko knyttet til markedet. Selskapet har en soliditet på 25,3 % og har ingen gjeld til kredittinstitusjoner. Kredit- og likviditetsrisiko er ansett som lav. Selskapet er eksponert for vaurisiko. Inntekter er i all hovedsak i NOK, mens en del kostnader er basert på valuta.

ARBEIDSMILJØ, LIKESTILLING OG DISKRIMINERING

Styret anser arbeidsmiljøet i selskapet som godt. Det er ikke iverksatt spesielle tiltak i denne forbindelse. Ansatte i virksomheten har ikke vært utsatt for ulykker eller skader i forbindelse med utførelsen av sitt arbeid. Totalt sykefravær siste år har vært på totalt 95 dager, som utgjør 6,9% av total arbeidstid i regnskapsåret.

Therma Industri Stavanger AS har som mål å være en arbeidsplass der det råder full likestilling mellom kvinner og menn, og har innarbeidet en personalpolitikk anses for å være kjønnsnøytral på alle områder, men driver i ett mannsdominert yrke. Selskapet hadde ved årets utløp 6 menn ansatt. Selskapets styre består av 4 menn.

MILJØRAPPORTERING

Selskapet driver service på anlegg med naturlige kuldemedier som er langt mer energioptimale enn anlegg med syntetiske medier. På den måten bidrar selskapet til et bedre ytre miljø. Selskapet jobber med tekniske anlegg som har store fyllinger av ulike kjemikalier og har derfor et potensiale til å bidra til lokal forurensning. Det er av den grunn et stort fokus på internkontroll og gode rutiner.

FORSKNINGS- OG UTVIKLINGSAKTIVITETER

Therma Industri Stavanger AS har ikke hatt forsknings- og utviklingsaktiviteter i 2020.

ÅRSRESULTAT OG DISPONERINGER

I 2020 hadde selskapet et resultat etter skattekostnad på kr 3 266 159 som foreslås disponert slik:

DISPONERING	BELØP
Avsatt til utbytte	2 700 000
Tilleggsutbytte	1 700 000
Fra annen egenkapital	1 133 841

Bryne/Oslo/Halden, 03.03.2021
Styret i Therma Industri Stavanger AS

Stein Terje Brekke
Styreleder

Roy Moberg
Styremedlem

Ulrik Høgsberg
Styremedlem

Roger Larsen
Styremedlem/daglig leder



Resultatregnskap Therma Industri Stavanger AS

DRIFTSINNEKTER OG DRIFTSKOSTNADER	NOTE	2020	2019
Sølgssinntekt	8	20 324 447	15 192 948
Annen driftssinntekt		127 911	108 000
Sum driftssinntekter		20 452 358	15 300 948
Varekostnad	2	13 201 906	10 110 253
Lønnskostnad	1	1 448 445	1 397 761
Avskrivning av driftsmidler og immaterielle eiendeler	10	17 086	24 364
Annen driftskostnad	1, 8	1 490 469	1 406 409
Sum driftskostnader		16 157 906	12 938 786
Driftsresultat		4 294 452	2 362 162
FINANSINNEKTER OG FINANSKOSTNADER			
Annen renteinntekt		1 475	1 365
Annen finansinntekt		45 718	5 674
Annen rentekostnad		541	97
Annen finanskostnad		153 271	42 374
Resultat av finansposter		-106 619	-35 432
Ordinært resultat før skattekostnad		4 187 832	2 326 731
Skattekostnad på ordinært resultat	4	921 673	512 098
Ordinært resultat		3 266 159	1 814 633
Årsresultat	7	3 266 159	1 814 633
OVERFØRINGER			
Avsatt til utbytte		2 700 000	0
Tilleggsutbytte		1 700 000	0
Avsatt til annen egenkapital		0	1 814 633
Overført fra annen egenkapital		1 133 841	0
Sum overføringer		3 266 159	1 814 633



Balanse Therma Industri Stavanger AS

EIENDELER	NOTE	2020	2019
ANLEGGSMIDLER			
IMMATERIELLE EIENDELER			
Utsatt skattefordel	4	39 141	0
Sum immaterielle eiendeler		39 141	0
VARIGE DRIFTSMIDLER			
Driftsløsøre, inventar o.a. utstyr	10	72 269	10 944
Sum varige driftsmidler		72 269	10 944
FINANSIELLE ANLEGGSMIDLER			
Andre langsiktige fordringer		20 000	20 000
Sum finansielle anleggsmidler		20 000	20 000
Sum anleggsmidler		131 410	30 944
OMLØPSMIDLER			
Lager av varer og annen beholdning	2	136 396	117 470
FORDRINGER			
Kundefordringer	3, 8	3 873 131	3 400 297
Opptjent, ikke fakturert		0	136 328
Andre kortsiktige fordringer		329 367	436 323
Sum fordringer	6	4 202 499	3 972 948
Bankinnskudd, kontanter o.l.	9	3 886 007	1 819 624
Sum omløpsmidler		8 224 902	5 910 042
Sum eiendeler		8 356 312	5 940 986



Balanse
Therma Industri Stavanger AS

EGENKAPITAL OG GJELD	NOTE	2020	2019
INNSKUTT EGENKAPITAL			
Aksjekapital	5	200 000	200 000
Sum innskutt egenkapital		200 000	200 000
OPPTJENT EGENKAPITAL			
Annen egenkapital		1 918 191	3 052 032
Sum opptjent egenkapital		1 918 191	3 052 032
Sum egenkapital	7	2 118 191	3 252 032
GJELD			
Utsatt skatt	4	0	16 471
Sum avsetning for forpliktelser		0	16 471
ANNEN LANGSIKTIG GJELD			
KORTSIKTIG GJELD			
Leverandørgjeld	8	552 212	794 442
Betalbar skatt	4	977 285	524 316
Skyldig offentlige avgifter		1 297 424	808 875
Utbytte		2 700 000	0
Annen kortsiktig gjeld		711 200	544 850
Sum kortsiktig gjeld		6 238 121	2 672 484
Sum gjeld		6 238 121	2 688 955
Sum egenkapital og gjeld		8 356 312	5 940 987

Bryne/Oslo/Halden, 03.03.2021
Styret i Therma Industri Stavanger AS

Stein Terje Brekke
Styreleder

Roy Moberg
Styremedlem

Ulrik Høgsberg
Styremedlem

Roger Larsen
Styremedlem/daglig leder



Indirekte kontantstrøm Therma Industri Stavanger AS

	NOTE	2020	2019
KONTANTSTRØMMER FRA OPERASJONELLE AKTIVITETER			
Resultat før skattekostnad		4 187 832	2 326 731
Periodens betalte skatt		-524 316	-507 052
Ordinære avskrivninger		17 086	24 364
Endring i varelager		-18 926	3 684
Endring i kundefordringer og opptjent, ikke fakturert		-336 506	-104 289
Endring i leverandørgjeld		-242 230	552 479
Endring i andre tidsavgrensingsposter		761 854	-500 567
Netto kontantstrøm fra operasjonelle aktiviteter		3 844 795	1 795 350
KONTANTSTRØMMER FRA INVESTERINGSAKTIVITETER			
Utbetalinger ved kjøp av varige driftsmidler		-78 411	0
Netto kontantstrøm fra investeringsaktiviteter		-78 411	0
KONTANTSTRØMMER FRA FINANSIERINGSAKTIVITETER			
Utbetalinger av utbytte		-1 700 000	-1 600 000
Netto kontantstrøm fra finansieringsaktiviteter		-1 700 000	-1 600 000
Netto endring i kontanter og kontantekvivalenter		2 066 384	195 350
Beh. av kont. og kontantekvivalenter ved per. begynnelse		1 819 624	1 624 273
Beh. av kont. og kontantekvivalenter ved per. slutt		3 886 007	1 819 624



Noter

Therma Industri Stavanger AS

Regnskapsprinsipper

Årsregnskapet er satt opp i samsvar med regnskapslovens bestemmelser og god regnskapsskikk.

BRUK AV ESTIMATER

I utarbeidelse av årsregnskapet har man brukt estimater og forutsetninger som har påvirket resultatregnskapet og verdsettelsen av eiendeler og gjeld, samt usikre eiendeler og forpliktelser på balansedagen i henhold til god regnskapsskikk. Områder som i stor grad inneholder slike skjønsmessige vurderinger, høy grad av kompleksitet, eller områder hvor forutsetninger og estimater er vesentlige for årsregnskapet, er beskrevet i notene.

INNETEKTER

Inntektsføring ved salg av varer skjer på leveringstidspunktet. Tjenester inntektsføres etter hvert som de leveres. Inntekter fra salg av tjenester og langsiktige tilvirkingsprosjekter (anleggskontrakter) resultatføres i takt med prosjektets fullføringsgrad, når utfallet av transaksjonen kan estimeres på en pålitelig måte. Når transaksjonens utfall ikke kan estimeres pålitelig, vil kun inntekter tilsvarende påløpte prosjektkostnader inntektsføres. I den perioden det blir identifisert at et prosjekt vil gi et negativt resultat, vil det estimerte tapet på kontrakten bli resultatført i sin helhet.

SKATT

Skattekostnaden i resultatregnskapet omfatter både periodens betalbare skatt og endring i utsatt skatt. Utsatt skatt er beregnet med 22 % på grunnlag av de midlertidige forskjeller som eksisterer mellom regnskapsmessige og skattemessige verdier, samt ligningsmessig underskudd til fremføring ved utgangen av regnskapsåret. Skatteøkende og skattereduserende midlertidige forskjeller som reverserer eller kan reverseres i samme periode er utlignet og nettoført. Netto utsatt skattefordel balanseføres i den grad det er sannsynlig at denne kan bli utnyttet.

KLASSIFISERING OG VURDERING AV ANLEGGSMIDLER

Anleggsmidler omfatter eiendeler bestemt til varig eie og bruk. Anleggsmidler er vurdert til anskaffelseskost, fratrukket avskrivninger og nedskrivninger. Langsiktig gjeld balanseføres til nominelt beløp på transaksjonstidspunktet.

Varige driftsmidler balanseføres og avskrives over driftsmidlets økonomiske levetid. Vesentlige driftsmidler som består av flere betydelige komponenter med ulik levetid er dekomponert med ulik avskrivningstid for de ulike komponentene. Direkte vedlikehold av driftsmidler kostnadsføres løpende under driftskostnader, mens påkostninger eller forbedringer tillegges driftsmidlets kostpris og avskrives i takt med driftsmidlet. Varige driftsmidler nedskrives til gjenvinnbart beløp ved verdifall som forventes ikke å være forbigående. Gjenvinnbart beløp er det høyeste av netto salgsverdi og verdi i bruk. Verdi i bruk er nåverdi av fremtidige kontantstrømmer knyttet til eiendelen. Nedskrivningen reverseres når grunnlaget for nedskrivningen ikke lenger er til stede.

KLASSIFISERING OG VURDERING AV OMLØPSMIDLER

Omløpsmidler og kortsiktig gjeld omfatter normalt poster som forfaller til betaling innen ett år etter balansedagen, samt poster som knytter seg til varekretsløpet. Omløpsmidler vurderes til laveste verdi av anskaffelseskost og virkelig verdi. Kortsiktig gjeld balanseføres til nominelt beløp på transaksjonstidspunktet.

VARER

Varer er vurdert til det laveste av anskaffelseskost og netto salgsverdi. Netto salgsverdi er estimert salgspris ved ordinær drift etter fradrag for beregnede nødvendige utgifter for gjennomføring av salget. Anskaffelseskost inkluderer utgifter påløpt ved anskaffelse av varene og kostnader for å bringe varene til nåværende plassering og tilordnes ved bruk av FIFO - prinsippet.

FORDRINGER

Kundefordringer og andre fordringer oppføres til pålydende etter fradrag for avsetning til forventet tap. Avsetning til tap gjøres på grunnlag av en individuell vurdering av de enkelte fordringene. For øvrige kundefordringer utføres en uspesifisert avsetning for å dekke forventet tap på krav.

PENSJONER - INNSKUDSBASERT ORDNING

Kostnaden til innskuddsbasert pensjonsordning tilsvarer periodens premie til forsikringselskapet.

KONTANTSTRØMOPPSTILLING

Kontantstrømoppstillingen er utarbeidet etter den indirekte metoden. Kontanter og kontantekvivalenter omfatter kontanter, bankinnskudd og andre kortsiktige, likvide plasseringer.

KONSERNREGNSKAP

Selskapet er datter-datterselskap til Therma Industri AS, org.nr: 991 863 796. Konsernregnskap utarbeides her og vil være tilgjengelig ved henvendelse til post@therma.no.



Noter

Therma Industri Stavanger AS

Note 1 Lønnskostnader og ytelser, godtgjørelser til daglig leder, styret og revisor

LØNSSKOSTNADER	2020	2019
Lønninger	4 502 149	3 988 649
Arbeidsgiveravgift	636 221	592 215
Lønnskostnader overført til prosjekt	-3 921 370	-3 352 425
Pensjonskostnader	100 003	84 528
Andre ytelser	131 442	84 794
Sum	1 448 445	1 397 761

Selskapet har i 2020 sysselsatt 6 årsverk.

PENSJONSFORPLIKTELSE

Selskapet er pliktig til å ha tjenstepensjonsordning etter lov om obligatorisk tjenstepensjon. Selskapets pensjonsordninger tilfredsstiller kravene i denne lov.

YTELSER TIL LEDENDE PERSONER	DAGLIG LEDER	STYRET
Lønn	739 271	30 000
Annen godtgjørelse	8 607	0
Sum	747 878	30 000

Det foreligger ikke avtale om etterlønn eller bonus.

REVISOR

Kostnadsført revisjonshonorar for 2020 utgjør kr 34 062. I tillegg kommer honorar for andre tjenester med kr 0.

Note 2 Varer

	2020	2019
Råmaterialer	136 396	117 470
Ukurans	0	0
Sum netto varelager	136 396	117 470
Varekostnad totalt i perioden	13 201 906	10 110 253
Balanseført verdi av varelager stilt som sikkerhet	0	0

Note 3 Kundefordringer

	2020	2019
Kundefordringer til pålydende	3 913 131	3 440 297
Avsetning til tap	40 000	40 000
Balanseført verdi av kundefordringer 31.12	3 873 131	3 400 297
Endring i avsetning til tap	0	0
Realiserte tap	0	0
Sum resultatførte tap på krav	0	0



Noter
Therma Industri Stavanger AS

Note 4 Skatt

ÅRETS SKATTEKOSTNAD	2020	2019
Resultatført skatt på ordinært resultat:		
Betalbar skatt	977 285	524 316
Endring i utsatt skatt	-55 612	-12 218
Skattekostnad ordinært resultat	921 673	512 098
Skattepliktig inntekt:		
Ordinært resultat før skatt	4 187 832	2 326 731
Permanente forskjeller	1 587	1 300
Endring i midlertidige forskjeller	252 784	-7 897 547
Skattepliktig inntekt	4 442 203	-5 569 516
Betalbar skatt i balansen:		
Betalbar skatt på årets resultat	977 285	524 316
Sum betalbar skatt i balansen	977 285	524 316
Beregning av effektiv skattesats		
Resultat før skatt	4 187 832	2 326 731
Beregnet skatt av resultat før skatt	921 323	511 881
Skatteeffekt av permanente forskjeller	349	286
Sum	921 672	512 167
Effektiv skattesats	22,0 %	22,0 %

Skatteeffekten av midlertidige forskjeller som har gitt opphav til utsatt skatt og utsatte skattefordeler, spesifisert på typer av midlertidige forskjeller

	2020	2019	ENDRING
Varige driftsmidler	2 084	-9 183	-11 268
Tilvirkningskontrakter	0	164 052	164 051
Fordringer	-40 000	-40 000	0
Avsetninger mv	-140 000	-40 000	100 000
Sum	-177 915	74 868	252 784
Grunnlag for utsatt skattefordel / skatt	-177 915	74 868	252 784
Utsatt skattefordel / skatt (22 %)	-39 141	16 471	55 612

Note 5 Aksjonærer**AKSJEKAPITALEN I THERMA INDUSTRI STAVANGER AS PR. 31.12 BESTÅR AV:**

	ANTALL	PÅLYDENDE	BOKFØRT
Ordinære aksjer	2 000	100,0	200 000
Sum	2 000		200 000

EIERSTRUKTUR

Aksjonærer i % pr. 31.12:

	ORDINÆRE	EIERANDEL	STEMMEANDEL
Therma Industri AS	1 170	58,5	58,5
Berg Larsen Invest AS	400	20,0	20,0
Fabricius Invest AS	390	19,5	19,5
Torggrim Strandheim	40	2,0	2,0
Totalt antall aksjer	2 000	100,0	100,0

AKSJER OG OPSJONER EIET AV MEDLEMMER I STYRET OG DAGLIG LEDER:

NAVN	VERV	ORDINÆRE
Stein Terje Brekke	Styreleder	5
Roy Moberg	Styremedlem	27
Totalt antall aksjer		32



Noter Therma Industri Stavanger AS

Note 6 Fordringer og gjeld

Selskapet har ikke fordringer med forfall utover ett år eller langsiktig gjeld som forfaller mer enn 5 år etter balansedagen.

Note 7 Egenkapital

	AKSJEKAPITAL	ANNEN EGENKAPITAL	SUM EGENKAPITAL
Pr. 31.12.2019	200 000	3 052 032	3 252 032
Pr 01.01.2020	200 000	3 052 032	3 252 032
Tilleggsutbytte	0	-1 700 000	-1 700 000
Årets resultat		4 400 000	4 400 000
Utbytte		-2 700 000	-2 700 000
Pr 31.12.2020	200 000	3 052 032	3 252 032

Note 8 Nærstående

	2020	2019
Salg til nærstående	5 674 569	826 751
Varekjøp fra nærstående	139 796	9 480
Andre kjøp fra nærstående	126 719	94 921
Rentekostnader til nærstående	0	0

	KUNDEFORDRINGER		ANDRE FORDRINGER	
	2020	2019	2020	2019
Foretak i samme konsern	203 895	27 259	0	0
Sum	203 895	27 259	0	0

	LEVERANDØRGJELD		ANNEN LANGSIKTIG GJELD	
	2020	2019	2020	2019
Foretak i samme konsern	5 411	17 762	0	0
Sum	5 411	17 762	0	0

Note 9 Bankinnskudd

Innstående midler på skattetrekkkonto (bundne midler) er på kr 216 493.

Note 10 Anleggsmidler

	DRIFTSLØSØRE, INVENTAR OL.	SUM
Anskaffelseskost pr. 01.01.20	64 019	64 019
+ Tilgang kjøpte driftsmidler	78 411	78 411
= Anskaffelseskost 31.12.20	142 431	142 431
Akkumulerte avskrivninger 31.12.20	70 161	70 161
= Bokført verdi 31.12.20	72 269	72 269
Årets ordinære avskrivninger	17 086	17 086
Økonomisk levetid	2-5 år	