



ÅRSREGNSKAPET FOR REGNSKAPSÅRET 2024 - GENERELL INFORMASJON

Enheten

Organisasjonsnummer: 911 677 873
Organisasjonsform: Aksjeselskap
Foretaksnavn: OVES BYGGTEKNIKK AS
Forretningsadresse: Reksta 2
3074 SANDE I VESTFOLD

Regnskapsår

Årsregnskapets periode: 01.01.2024 - 31.12.2024

Konsern

Morselskap i konsern: Nei

Regnskapsregler

Regler for små foretak benyttet: Ja
Benyttet ved utarbeidelsen av årsregnskapet til selskapet: Regnskapslovens alminnelige regler

Årsregnskapet fastsatt av kompetent organ

Bekreftet av representant for selskapet: Ove Sønsterud
Dato for fastsettelse av årsregnskapet: 12.05.2025

Grunnlag for avgivelse

År 2024: Årsregnskapet er elektronisk innlevert
År 2023: Tall er hentet fra elektronisk innlevert årsregnskap fra 2024

Det er ikke krav til at årsregnskapet m.v. som sendes til Regnskapsregisteret er undertegnet. Kontrollen på at dette er utført ligger hos revisor/enhetens øverste organ. Sikkerheten ivaretas ved at innsender har rolle/rettighet for innsending av årsregnskapet via Altinn, og ved at det bekreftes at årsregnskapet er fastsatt av kompetent organ.

Brønnøysundregistrene, 05.03.2026



Resultatregnskap

Beløp i: NOK	Note	2024	2023
RESULTATREGNSKAP			
Inntekter			
Salgsinntekt		1 444 812	1 282 664
Sum inntekter		1 444 812	1 282 664
Kostnader			
Varekostnad		419 302	392 536
Lønnskostnad	1	692 734	838 558
Avskrivning av driftsmidler og immaterielle eiendeler	2, 3	102 700	109 328
Annen driftskostnad		157 976	138 021
Sum kostnader		1 372 713	1 478 443
Driftsresultat		72 099	-195 779
Finansinntekter og finanskostnader			
Annen renteinntekt		1 721	
Sum finansinntekter		1 721	
Annen rentekostnad		11 395	14 012
Sum finanskostnader		11 395	14 012
Netto finans		-9 674	-14 012
Resultat før skattekostnad		62 425	-209 791
Skattekostnad på resultat	4	13 689	-46 154
Årsresultat		48 736	-163 637
Årsresultat etter minoritetsinteresser		48 736	-163 637
Totalresultat		48 736	-163 637
Overføringer og disponeringer			
Avsatt til annen egenkapital		48 736	-163 637
Sum overføringer og disponeringer		48 736	-163 637



Balanse

Beløp i: NOK	Note	2024	2023
BALANSE - EIENDELER			
Anleggsmidler			
Immaterielle eiendeler			
Utsatt skattefordel	4		
Varige driftsmidler			
Tomter, bygninger o.a. fast eiendom	2, 3		
Maskiner og anlegg	2, 3		
Skip og flytende installasjoner	2, 3		
Driftsløsøre, inventar o.a. utstyr	2, 3	162 681	265 381
Sum varige driftsmidler	2, 3	162 681	265 381
Sum anleggsmidler		162 681	265 381
Omløpsmidler			
Varer			
Fordringer			
Kundefordringer		250 000	
Andre kortsiktige fordringer		7 403	8 578
Sum fordringer		257 403	8 578
Bankinnskudd, kontanter og lignende			
Bankinnskudd, kontanter o.l.		131 953	252 566
Sum bankinnskudd, kontanter og lignende		131 953	252 566
Sum omløpsmidler		389 356	261 144
SUM EIENDELER		552 037	526 525
BALANSE - EGENKAPITAL OG GJELD			
Egenkapital			
Innskutt egenkapital			
Aksjekapital	5	30 000	30 000



Balanse

Beløp i: NOK	Note	2024	2023
Beholdning av egne aksjer	5		
Sum innskutt egenkapital		30 000	30 000
Opptjent egenkapital			
Annen egenkapital		153 794	105 058
Sum opptjent egenkapital		153 794	105 058
Sum egenkapital		183 794	135 058
Gjeld			
Langsiktig gjeld			
Utsatt skatt	4	16 264	2 575
Sum avsetninger for forpliktelser		16 264	2 575
Annen langsiktig gjeld			
Gjeld til kredittinstitusjoner		109 521	171 962
Sum annen langsiktig gjeld		109 521	171 962
Sum langsiktig gjeld		125 785	174 537
Kortsiktig gjeld			
Leverandørgjeld		103	23 008
Betalbar skatt	4		
Skyldig offentlige avgifter		120 267	86 658
Annen kortsiktig gjeld		122 089	107 265
Sum kortsiktig gjeld		242 458	216 930
Sum gjeld		368 243	391 467
SUM EGENKAPITAL OG GJELD		552 037	526 525



Brønnøysundregistrene

ÅRSREGNSKAP FOR REGNSKAPSÅRET 2024 - GENERELL INFORMASJON

Journalnummer: 2025 430139

Enheten

Organisasjonsnummer: 911 677 873
Organisasjonsform: Aksjeselskap
Foretaksnavn: OVES BYGGTEKNIKK AS
Forretningsadresse: Reksta 2
3074 SANDE I VESTFOLD

Regnskapsår

Årsregnskapets periode: 01.01.2024 - 31.12.2024

Konsern

Morselskap i konsern: Nei

Regnskapsregler

Regler for små foretak benyttet: Ja
Benyttet ved utarbeidelsen av
årsregnskapet til selskapet: Regnskapslovens alminnelige regler

Årsregnskapet fastsatt av kompetent organ

Bekreftet av representant for selskapet: Ove Sønsterud
Dato for fastsettelse av årsregnskapet: 12.05.2025

Revisjon

Selskapet har besluttet at årsregnskapet
ikke skal revideres: Ja

Grunnlag for avgivelse

År 2024: Årsregnskap er elektronisk innlevert.
År 2023: Tall er hentet fra elektronisk innlevert årsregnskap fra 2024.

Det er ikke krav til at årsregnskapet m.v. som sendes til Regnskapsregisteret er undertegnet. Kontrollen på at dette er utført ligger hos revisor/enhetens øverste organ. Sikkerheten ivaretas ved at innsender har rolle/rettighet for innsending av årsregnskapet via Altinn, og ved at det bekreftes at årsregnskapet er fastsatt av kompetent organ.

Brønnøysundregistrene, 14.05.2025



Organisasjonsnr: 911 677 873
OVES BYGGTEKNIKK AS

RESULTATREGNSKAP

Beløp i: NOK	Note	2024	2023
RESULTATREGNSKAP			
Inntekter			
Salgsinntekt		1 444 812	1 282 664
Sum inntekter		1 444 812	1 282 664
Kostnader			
Varekostnad		419 302	392 536
Lønnskostnad	1	692 734	838 558
Avskrivning av driftsmidler og immaterielle eiendeler	2, 3	102 700	109 328
Annen driftskostnad		157 976	138 021
Sum kostnader		1 372 713	1 478 443
Driftsresultat		72 099	-195 779
Finansinntekter og finanskostnader			
Annen renteinntekt		1 721	
Sum finansinntekter		1 721	
Annen rentekostnad		11 395	14 012
Sum finanskostnader		11 395	14 012
Netto finans		-9 674	-14 012
Resultat før skattekostnad		62 425	-209 791
Skattekostnad på resultat	4	13 689	-46 154
Årsresultat		48 736	-163 637
Årsresultat etter minoritetsinteresser		48 736	-163 637
Totalresultat		48 736	-163 637
Overføringer og disponeringer			
Avsatt til annen egenkapital		48 736	-163 637
Sum overføringer og disponeringer		48 736	-163 637



Organisasjonsnr: 911 677 873
OVES BYGGTEKNIKK AS

BALANSE

Beløp i: NOK **Note** **2024** **2023**

BALANSE - EIENDELER

Anleggsmidler

Immaterielle eiendeler

Utsatt skattefordel 4

Varige driftsmidler

Tomter, bygninger o.a.

fast eiendom 2, 3

Maskiner og anlegg 2, 3

Skip og flytende

installasjoner 2, 3

Driftsløsøre, inventar o.

a. utstyr 2, 3 162 681 265 381

Sum varige driftsmidler 2, 3 **162 681** **265 381**

Sum anleggsmidler **162 681** **265 381**

Omløpsmidler

Varer

Fordringer

Kundefordringer 250 000

Andre kortsiktige

fordringer 7 403 8 578

Sum fordringer **257 403** **8 578**

Bankinnskudd, kontanter

og lignende

Bankinnskudd, kontanter o.

l. 131 953 252 566

Sum bankinnskudd,

kontanter og lignende **131 953** **252 566**

Sum omløpsmidler **389 356** **261 144**

SUM EIENDELER **552 037** **526 525**

BALANSE - EGENKAPITAL OG GJELD

Egenkapital

Innskutt egenkapital

Aksjekapital 5 30 000 30 000

Beholdning av egne aksjer 5

Sum innskutt egenkapital **30 000** **30 000**

Opptjent egenkapital

Annen egenkapital 153 794 105 058



Sum opptjent egenkapital		153 794	105 058
Sum egenkapital		183 794	135 058
Gjeld			
Langsiktig gjeld			
Utsatt skatt	4	16 264	2 575
Sum avsetninger for forpliktelses		16 264	2 575
Annen langsiktig gjeld			
Gjeld til kredittinstitusjoner		109 521	171 962
Sum annen langsiktig gjeld		109 521	171 962
Sum langsiktig gjeld		125 785	174 537
Kortsiktig gjeld			
Leverandørgjeld		103	23 008
Betalbar skatt	4		
Skyldig offentlige avgifter		120 267	86 658
Annen kortsiktig gjeld		122 089	107 265
Sum kortsiktig gjeld		242 458	216 930
Sum gjeld		368 243	391 467
SUM EGENKAPITAL OG GJELD		552 037	526 525



Organisasjonsnr: 911 677 873
OVES BYGGTEKNIKK AS

NOTEOPPLYSNINGER - SELSKAP - alle poster oppgitt i hele tall

Note

Antall årsverk i regnskapsåret
1.00

Sum Beløp

Balanseført verdi 31.12. Varige driftsmidler Immaterielle eiend.

Konsernregnskap

Morselskapet sitt navn

Forretningskontor for morselskapet

Begrunnelse for at datterselskap er utelatt fra konsolideringen

Samlet beløp - tilknyttet selskap Årets Fjorårets

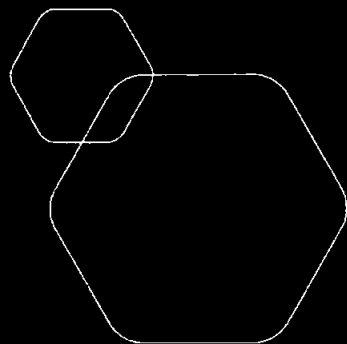
Samlet beløp - foretak i samme konsern Årets Fjorårets

Samlet beløp - foretak i samme konsern Årets Fjorårets

Samlet beløp - felles kontrollert virksomhet Årets Fjorårets

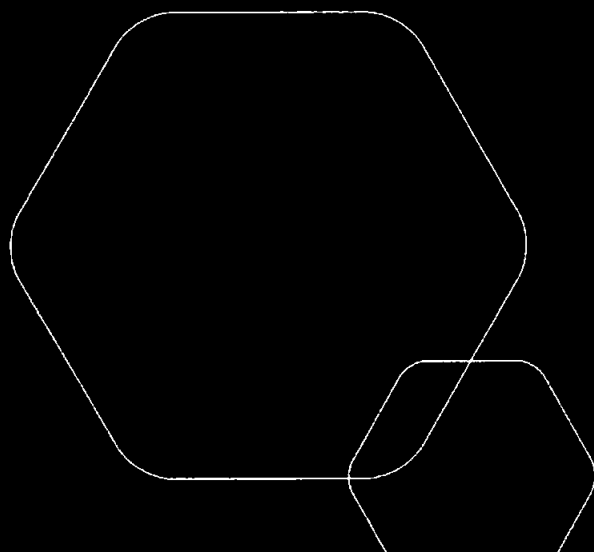
Pantstillelse Beløp

Beholdning av egne aksjer Antall Pålydende Andel av aksjek.



Årsregnskap 2024
Oves Byggteknikk AS

Resultatregnskap
Balanse
Noter til regnskapet



Org.nr.: 911 677 873



RESULTATREGNSKAP

OVES BYGGTEKNIKK AS

DRIFTSINTEKTER OG DRIFTSKOSTNADER	Note	2024	2023
Salgsinntekt		1 444 812	1 282 664
Sum driftsinntekter		1 444 812	1 282 664
Varekostnad		419 302	392 536
Lønnskostnad	1	692 734	838 558
Avskrivning av driftsmidler og immaterielle eiendeler	2, 3	102 700	109 328
Annen driftskostnad		157 976	138 021
Sum driftskostnader		1 372 713	1 478 443
Driftsresultat		72 099	-195 779
FINANSINTEKTER OG FINANSKOSTNADER			
Annen renteinntekt		1 721	0
Annen rentekostnad		11 395	14 012
Resultat av finansposter		-9 674	-14 012
Resultat før skattekostnad		62 425	-209 791
Skattekostnad på resultat	4	13 689	-46 154
Årsresultat		48 736	-163 637
OVERFØRINGER			
Avsatt til annen egenkapital		48 736	-163 637
Sum overføringer		48 736	-163 637



BALANSE

OVES BYGGTEKNIKK AS

EIENDELER	Note	2024	2023
ANLEGGSMIDLER			
VARIGE DRIFTSMIDLER			
Driftsløsøre, inventar o.a. utstyr	2, 3	162 681	265 381
Sum varige driftsmidler	2, 3	162 681	265 381
FINANSIELLE ANLEGGSMIDLER			
Sum anleggsmidler		162 681	265 381
OMLØPSMIDLER			
FORDRINGER			
Kundefordringer		250 000	0
Andre kortsiktige fordringer		7 403	8 578
Sum fordringer		257 403	8 578
Bankinnskudd, kontanter o.l.		131 953	252 566
Sum omløpsmidler		389 356	261 144
Sum eiendeler		552 037	526 525



BALANSE

OVES BYGGTEKNIKK AS

EGENKAPITAL OG GJELD	Note	2024	2023
EGENKAPITAL			
INNSKUTT EGENKAPITAL			
Aksjekapital	5	30 000	30 000
Sum innskutt egenkapital		30 000	30 000
OPPTJENT EGENKAPITAL			
Annen egenkapital		153 794	105 058
Sum opptjent egenkapital		153 794	105 058
Sum egenkapital		183 794	135 058
GJELD			
AVSETNING FOR FORPLIKTELSE			
Utsatt skatt	4	16 264	2 575
Sum avsetning for forpliktelser		16 264	2 575
ANNEN LANGSIKTIG GJELD			
Gjeld til kredittinstitusjoner		109 521	171 962
Sum annen langsiktig gjeld		109 521	171 962
KORTSIKTIG GJELD			
Leverandørgjeld		103	23 008
Skyldig offentlige avgifter		120 267	86 658
Annen kortsiktig gjeld		122 089	107 265
Sum kortsiktig gjeld		242 458	216 930
Sum gjeld		368 243	391 467
Sum egenkapital og gjeld		552 037	526 525

Sande
Styret i Oves Byggteknikk AS


Ove Sønsterud
styreleder



BALANSE

OVES BYGGTEKNIKK AS

EGENKAPITAL OG GJELD	Note	2024	2023
EGENKAPITAL			
INNSKUTT EGENKAPITAL			
Aksjekapital	5	30 000	30 000
Sum innskutt egenkapital		30 000	30 000
OPPTJENT EGENKAPITAL			
Annen egenkapital		153 794	105 058
Sum opptjent egenkapital		153 794	105 058
Sum egenkapital		183 794	135 058
GJELD			
AVSETNING FOR FORPLIKTELSE			
Utsatt skatt	4	16 264	2 575
Sum avsetning for forpliktelser		16 264	2 575
ANNEN LANGSIKTIG GJELD			
Gjeld til kredittinstitusjoner		109 521	171 962
Sum annen langsiktig gjeld		109 521	171 962
KORTSIKTIG GJELD			
Leverandørgjeld		103	23 008
Skyldig offentlige avgifter		120 267	86 658
Annen kortsiktig gjeld		122 089	107 265
Sum kortsiktig gjeld		242 458	216 930
Sum gjeld		368 243	391 467
Sum egenkapital og gjeld		552 037	526 525

Sande
Styret i Oves Byggteknikk AS

Ove Sønsterud
styreleder



Regnskapsprinsipper

Årsregnskapet er satt opp i samsvar med regnskapsloven og NRS 8 - God regnskapsskikk for små foretak.

DRIFTSINTEKTER

Inntektsføring ved salg av varer skjer på leveringstidspunktet. Tjenester inntektsføres etter hvert som de leveres.

SKATT

Skattekostnaden i resultatregnskapet omfatter både periodens betalbare skatt og endring i utsatt skatt. Utsatt skatt er beregnet med 22 % på grunnlag av de midlertidige forskjeller som eksisterer mellom regnskapsmessige og skattemessige verdier, samt ligningsmessig underskudd til fremføring ved utgangen av regnskapsåret. Skatteøkende og skattereduserende midlertidige forskjeller som reverserer eller kan reverseres i samme periode er utlignet og nettoført.

KLASSIFISERING OG VURDERING AV ANLEGGSMIDLER

Anleggsmidler omfatter eiendeler bestemt til varig eie og bruk. Anleggsmidler er vurdert til anskaffelseskost. Varige driftsmidler balanseføres og avskrives over driftsmidlets økonomiske levetid. Avskrivningsperioden for fast eiendom anskaffet etter 2009 er dekomponert i en del som gjelder råbygget og en del som gjelder faste tekniske installasjoner. Varige driftsmidler nedskrives til gjenvinnbart beløp ved verdifall som forventes ikke å være forbigående. Gjenvinnbart beløp er det høyeste av netto salgsverdi og verdi i bruk. Verdi i bruk er nåverdi av fremtidige kontantstrømmer knyttet til eiendelen. Nedskrivningen reverseres når grunnlaget for nedskrivningen ikke lenger er til stede.

KLASSIFISERING OG VURDERING AV OMLØPSMIDLER

Omløpsmidler og kortsiktig gjeld omfatter normalt poster som forfaller til betaling innen ett år etter balansedagen, samt poster som knytter seg til varekretsløpet. Omløpsmidler vurderes til laveste verdi av anskaffelseskost og virkelig verdi.

FORDRINGER

Kundefordringer og andre fordringer oppføres til pålydende etter fradrag for avsetning til forventet tap. Avsetning til tap gjøres på grunnlag av en individuell vurdering av de enkelte fordringene.

Note 1 Lønnskostnader og antall årsverk

LØNSKOSTNADER

	2024	2023
Lønninger	606 586	705 211
Arbeidsgiveravgift	86 148	103 821
Pensjonskostnader	0	33 919
Andre ytelser	0	-4 392
Sum	692 734	838 558

Selskapet har i 2024 sysselsatt 1 årsverk.



Note 2 Anleggsmidler

	Bygninger og tomter	Driftsløsøre, inventar ol.	Sum
Anskaffelseskost pr. 01.01.24	54 213	513 641	567 854
= Anskaffelseskost 31.12.24	54 213	513 641	567 854
Akkumulerte avskrivninger 31.12.24	54 213	350 959	405 172
= Bokført verdi 31.12.24	0	162 682	162 682
Årets ordinære avskrivninger		102 700	102 700
Økonomisk levetid	0-5 år	5 år	

Note 3 Anleggsmidler

	Bygninger og tomter	Driftsløsøre, inventar ol.	Sum
Anskaffelseskost pr. 01.01.24	54 213	513 641	567 854
= Anskaffelseskost 31.12.24	54 213	513 641	567 854
Akkumulerte avskrivninger 31.12.24	54 213	350 959	405 172
= Bokført verdi 31.12.24	0	162 682	162 682
Årets ordinære avskrivninger		102 700	102 700
Økonomisk levetid	0-5 år	5 år	

Note 4 Skatt

Årets skattekostnad	2024	2023
Resultatført skatt på ordinært resultat:		
Betalbar skatt	0	0
Endring i utsatt skatt	13 689	-46 154
Skattekostnad ordinært resultat	13 689	-46 154
Skattepliktig inntekt:		
Resultat før skatt	62 425	-209 791
Permanente forskjeller	-205	0
Endring i midlertidige forskjeller	74 754	72 557
Anvendelse av fremførbart underskudd	-136 974	0
Skattepliktig inntekt	0	-137 234
Betalbar skatt i balansen:		
Betalbar skatt på årets resultat	0	9 577
Skyldig ilignet skatt fra tidligere år	0	-9 577
Sum betalbar skatt i balansen	0	0

Skatteeffekten av midlertidige forskjeller og underskudd til fremføring som har gitt opphav til utsatt skatt og utsatte skattefordeler, spesifisert på typer av midlertidige forskjeller



	2024	2023	Endring
Varige driftsmidler	74 186	148 940	74 754
Sum	74 186	148 940	74 754
Akkumulert fremførbart underskudd	-261	-137 234	-136 974
Grunnlag for utsatt skatt	73 925	11 706	-62 220
Utsatt skatt (22 %)	16 264	2 575	-13 688

Note 5 Aksjonærer

AKSJEKAPITALEN I OVES BYGGTEKNIKK AS PR. 31.12 BESTÅR AV:

	Antall	Pålydende	Bokført
Ordinære aksjer	1 000	30,0	30 000
Sum	1 000		30 000

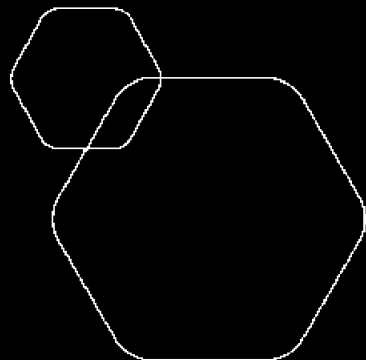
EIERSTRUKTUR

De største aksjonærene i % pr. 31.12 var:

	Ordinære	Eierandel	Stemmeandel
Ove Sønsterud	1 000	100,0	100,0

AKSJER EIET AV MEDLEMMER I STYRET OG DAGLIG LEDER:

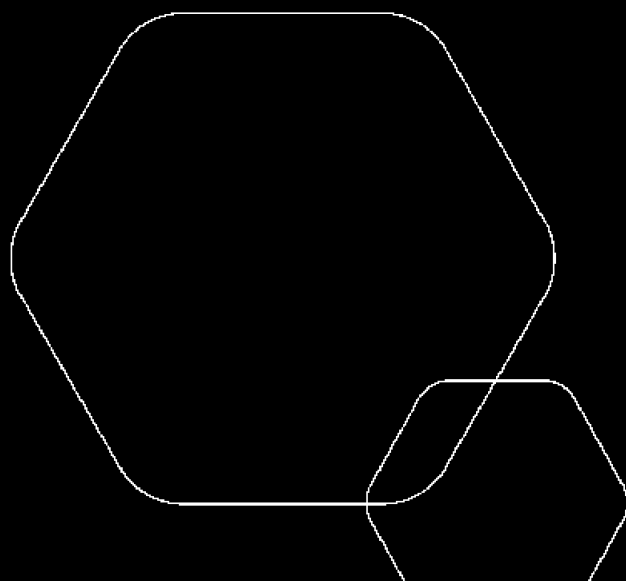
Navn	Verv	Ordinære
Ove Sønsterud	styreleder	1 000
Totalt antall aksjer		1 000



Årsregnskap 2024

Oves Byggteknikk AS

Resultatregnskap
Balanse
Noter til regnskapet



Org.nr.: 911 677 873



RESULTATREGNSKAP

OVES BYGGTEKNIKK AS

DRIFTSINNEKTER OG DRIFTSKOSTNADER	Note	2024	2023
Salgsinntekt		1 444 812	1 282 664
Sum driftsinntekter		1 444 812	1 282 664
Varekostnad		419 302	392 536
Lønnskostnad	1	692 734	838 558
Avskrivning av driftsmidler og immaterielle eiendeler	2, 3	102 700	109 328
Annen driftskostnad		157 976	138 021
Sum driftskostnader		1 372 713	1 478 443
Driftsresultat		72 099	-195 779
FINANSINNEKTER OG FINANSKOSTNADER			
Annen renteinntekt		1 721	0
Annen rentekostnad		11 395	14 012
Resultat av finansposter		-9 674	-14 012
Resultat før skattekostnad		62 425	-209 791
Skattekostnad på resultat	4	13 689	-46 154
Årsresultat		48 736	-163 637
OVERFØRINGER			
Avsatt til annen egenkapital		48 736	-163 637
Sum overføringer		48 736	-163 637



BALANSE

OVES BYGGTEKNIKK AS

EIENDELER	Note	2024	2023
ANLEGGSMIDLER			
VARIGE DRIFTSMIDLER			
Driftsløsøre, inventar o.a. utstyr	2, 3	162 681	265 381
Sum varige driftsmidler	2, 3	162 681	265 381
FINANSIELLE ANLEGGSMIDLER			
Sum anleggsmidler		162 681	265 381
OMLØPSMIDLER			
FORDRINGER			
Kundefordringer		250 000	0
Andre kortsiktige fordringer		7 403	8 578
Sum fordringer		257 403	8 578
Bankinnskudd, kontanter o.l.		131 953	252 566
Sum omløpsmidler		389 356	261 144
Sum eiendeler		552 037	526 525



BALANSE

OVES BYGGTEKNIKK AS

EGENKAPITAL OG GJELD	Note	2024	2023
EGENKAPITAL			
INNSKUTT EGENKAPITAL			
Aksjekapital	5	30 000	30 000
Sum innskutt egenkapital		30 000	30 000
OPPTJENT EGENKAPITAL			
Annen egenkapital		153 794	105 058
Sum opptjent egenkapital		153 794	105 058
Sum egenkapital		183 794	135 058
GJELD			
AVSETNING FOR FORPLIKTELSE			
Utsatt skatt	4	16 264	2 575
Sum avsetning for forpliktelser		16 264	2 575
ANNEN LANGSIKTIG GJELD			
Gjeld til kredittinstitusjoner		109 521	171 962
Sum annen langsiktig gjeld		109 521	171 962
KORTSIKTIG GJELD			
Leverandørgjeld		103	23 008
Skyldig offentlige avgifter		120 267	86 658
Annen kortsiktig gjeld		122 089	107 265
Sum kortsiktig gjeld		242 458	216 930
Sum gjeld		368 243	391 467
Sum egenkapital og gjeld		552 037	526 525

Sande
Styret i Oves Byggteknikk AS

Ove Sønsterud
styreleder



Regnskapsprinsipper

Årsregnskapet er satt opp i samsvar med regnskapsloven og NRS 8 - God regnskapsskikk for små foretak.

DRIFTSINNTEKTER

Inntektsføring ved salg av varer skjer på leveringstidspunktet. Tjenester inntektsføres etter hvert som de leveres.

SKATT

Skattekostnaden i resultatregnskapet omfatter både periodens betalbare skatt og endring i utsatt skatt. Utsatt skatt er beregnet med 22 % på grunnlag av de midlertidige forskjeller som eksisterer mellom regnskapsmessige og skattemessige verdier, samt ligningsmessig underskudd til fremføring ved utgangen av regnskapsåret. Skatteøkende og skattereduserende midlertidige forskjeller som reverserer eller kan reverseres i samme periode er utlignet og nettoført.

KLASSIFISERING OG VURDERING AV ANLEGGSMIDLER

Anleggsmidler omfatter eiendeler bestemt til varig eie og bruk. Anleggsmidler er vurdert til anskaffelseskost. Varige driftsmidler balanseføres og avskrives over driftsmidlets økonomiske levetid. Avskrivningsperioden for fast eiendom anskaffet etter 2009 er dekomponert i en del som gjelder råbygget og en del som gjelder faste tekniske installasjoner. Varige driftsmidler nedskrives til gjenvinnbart beløp ved verdifall som forventes ikke å være forbigående. Gjenvinnbart beløp er det høyeste av netto salgsverdi og verdi i bruk. Verdi i bruk er nåverdi av fremtidige kontantstrømmer knyttet til eiendelen. Nedskrivningen reverseres når grunnlaget for nedskrivningen ikke lenger er til stede.

KLASSIFISERING OG VURDERING AV OMLØPSMIDLER

Omløpsmidler og kortsiktig gjeld omfatter normalt poster som forfaller til betaling innen ett år etter balansedagen, samt poster som knytter seg til varekretsløpet. Omløpsmidler vurderes til laveste verdi av anskaffelseskost og virkelig verdi.

FORDRINGER

Kundefordringer og andre fordringer oppføres til pålydende etter fradrag for avsetning til forventet tap. Avsetning til tap gjøres på grunnlag av en individuell vurdering av de enkelte fordringene.

Note 1 Lønnskostnader og antall årsverk

LØNNSKOSTNADER

	2024	2023
Lønninger	606 586	705 211
Arbeidsgiveravgift	86 148	103 821
Pensjonskostnader	0	33 919
Andre ytelser	0	-4 392
Sum	692 734	838 558

Selskapet har i 2024 sysselsatt 1 årsverk.



Note 2 Anleggsmidler

	Bygninger og tomter	Driftsløsøre, inventar ol.	Sum
Anskaffelseskost pr. 01.01.24	54 213	513 641	567 854
= Anskaffelseskost 31.12.24	54 213	513 641	567 854
Akkumulerte avskrivninger 31.12.24	54 213	350 959	405 172
= Bokført verdi 31.12.24	0	162 682	162 682
Årets ordinære avskrivninger		102 700	102 700
Økonomisk levetid	0-5 år	5 år	

Note 3 Anleggsmidler

	Bygninger og tomter	Driftsløsøre, inventar ol.	Sum
Anskaffelseskost pr. 01.01.24	54 213	513 641	567 854
= Anskaffelseskost 31.12.24	54 213	513 641	567 854
Akkumulerte avskrivninger 31.12.24	54 213	350 959	405 172
= Bokført verdi 31.12.24	0	162 682	162 682
Årets ordinære avskrivninger		102 700	102 700
Økonomisk levetid	0-5 år	5 år	

Note 4 Skatt

Årets skattekostnad	2024	2023
Resultatført skatt på ordinært resultat:		
Betalbar skatt	0	0
Endring i utsatt skatt	13 689	-46 154
Skattekostnad ordinært resultat	13 689	-46 154
Skattepliktig inntekt:		
Resultat før skatt	62 425	-209 791
Permanente forskjeller	-205	0
Endring i midlertidige forskjeller	74 754	72 557
Anvendelse av fremførbart underskudd	-136 974	0
Skattepliktig inntekt	0	-137 234
Betalbar skatt i balansen:		
Betalbar skatt på årets resultat	0	9 577
Skyldig ilignet skatt fra tidligere år	0	-9 577
Sum betalbar skatt i balansen	0	0

Skatteeffekten av midlertidige forskjeller og underskudd til fremføring som har gitt opphav til utsatt skatt og utsatte skattefordeler, spesifisert på typer av midlertidige forskjeller



	2024	2023	Endring
Varige driftsmidler	74 186	148 940	74 754
Sum	74 186	148 940	74 754
Akkumulert fremførbart underskudd	-261	-137 234	-136 974
Grunnlag for utsatt skatt	73 925	11 706	-62 220
Utsatt skatt (22 %)	16 264	2 575	-13 688

Note 5 Aksjonærer

AKSJEKAPITALEN I OVES BYGGTEKNIKK AS PR. 31.12 BESTÅR AV:

	Antall	Pålydende	Bokført
Ordinære aksjer	1 000	30,0	30 000
Sum	1 000		30 000

EIERSTRUKTUR

De største aksjonærene i % pr. 31.12 var:

	Ordinære	Eierandel	Stemmeandel
Ove Sønsterud	1 000	100,0	100,0

AKSJER EIET AV MEDLEMMER I STYRET OG DAGLIG LEDER:

Navn	Verv	Ordinære
Ove Sønsterud	styreleder	1 000
Totalt antall aksjer		1 000