



## ÅRSREGNSKAPET FOR REGNSKAPSÅRET 2024 - GENERELL INFORMASJON

### Enheten

Organisasjonsnummer: 925 361 178  
Organisasjonsform: Aksjeselskap  
Foretaksnavn: INTER-SYS AS  
Forretningsadresse: Halumveien 11  
3158 ANDEBU

### Regnskapsår

Årsregnskapets periode: 01.01.2024 - 31.12.2024

### Konsern

Morselskap i konsern: Nei

### Regnskapsregler

Regler for små foretak benyttet: Ja  
Benyttet ved utarbeidelsen av årsregnskapet til selskapet: Regnskapslovens alminnelige regler

### Årsregnskapet fastsatt av kompetent organ

Bekreftet av representant for selskapet: Pål Herman Solberg  
Dato for fastsettelse av årsregnskapet: 08.03.2026

### Grunnlag for avgivelse

År 2024: Årsregnskapet er elektronisk innlevert  
År 2023: Tall er hentet fra elektronisk innlevert årsregnskap fra 2024

*Det er ikke krav til at årsregnskapet m.v. som sendes til Regnskapsregisteret er undertegnet. Kontrollen på at dette er utført ligger hos revisor/enhetens øverste organ. Sikkerheten ivaretas ved at innsender har rolle/rettighet for innsending av årsregnskapet via Altinn, og ved at det bekreftes at årsregnskapet er fastsatt av kompetent organ.*

Brønnøysundregistrene, 11.03.2026



### Resultatregnskap

Beløp i: NOK	Note	2024	2023
<b>RESULTATREGNSKAP</b>			
<b>Inntekter</b>			
Salgsinntekt		1 084 369	1 174 199
<b>Sum inntekter</b>		<b>1 084 369</b>	<b>1 174 199</b>
<b>Kostnader</b>			
Varekostnad		460 675	655 289
Lønnskostnad	1	180 929	9 780
Avskrivning av driftsmidler og immaterielle eiendeler	2	64 148	64 147
Annen driftskostnad		389 973	355 027
<b>Sum kostnader</b>		<b>1 095 725</b>	<b>1 084 243</b>
<b>Driftsresultat</b>		<b>-11 356</b>	<b>89 956</b>
<b>Finansinntekter og finanskostnader</b>			
Annen finansinntekt		104	0
<b>Sum finansinntekter</b>		<b>104</b>	<b>0</b>
Annen rentekostnad		19 866	19 286
Annen finanskostnad		204	3 130
<b>Sum finanskostnader</b>		<b>20 070</b>	<b>22 416</b>
<b>Netto finans</b>		<b>-19 966</b>	<b>-22 416</b>
<b>Ordinært resultat før skattekostnad</b>		<b>-31 322</b>	<b>67 540</b>
Skattekostnad på resultat	3		
<b>Ordinært resultat etter skattekostnad</b>		<b>-31 322</b>	<b>67 540</b>
<b>Årsresultat</b>	4	<b>-31 322</b>	<b>67 540</b>
<b>Årsresultat etter minoritetsinteresser</b>		<b>67 540</b>	<b>-4 747</b>
<b>Overføringer og disponeringer</b>			
Udekket tap		-31 323	67 540
<b>Sum overføringer og disponeringer</b>		<b>-31 323</b>	<b>67 540</b>



### Balanse

Beløp i: NOK	Note	2024	2023
<b>BALANSE - EIENDELER</b>			
<b>Anleggsmidler</b>			
<b>Immaterielle eiendeler</b>			
Utvikling	2	29 166	43 749
<b>Sum immaterielle eiendeler</b>	2	<b>29 166</b>	<b>43 749</b>
<b>Varige driftsmidler</b>			
Maskiner og anlegg	2	283 475	333 040
<b>Sum varige driftsmidler</b>	2, 5	<b>283 475</b>	<b>333 040</b>
<b>Sum anleggsmidler</b>		<b>312 641</b>	<b>376 789</b>
<b>Omløpsmidler</b>			
<b>Varer</b>			
Varer		124 356	136 482
<b>Sum varer</b>	5	<b>124 356</b>	<b>136 482</b>
<b>Fordringer</b>			
Kundefordringer	5	162 788	658 038
Andre kortsiktige fordringer	6	62 431	53 921
<b>Sum fordringer</b>		<b>225 219</b>	<b>711 959</b>
<b>Bankinnskudd, kontanter og lignende</b>			
Bankinnskudd, kontanter o.l.		8 971	90 990
<b>Sum bankinnskudd, kontanter og lignende</b>		<b>8 971</b>	<b>90 990</b>
<b>Sum omløpsmidler</b>		<b>358 546</b>	<b>939 431</b>
<b>SUM EIENDELER</b>		<b>671 187</b>	<b>1 316 220</b>
<b>BALANSE - EGENKAPITAL OG GJELD</b>			
<b>Egenkapital</b>			
<b>Innskutt egenkapital</b>			
Aksjekapital	4, 6	630 600	630 600



### Balanse

<b>Beløp i: NOK</b>	<b>Note</b>	<b>2024</b>	<b>2023</b>
Annen innskutt egenkapital	4	-5 570	-5 570
<b>Sum innskutt egenkapital</b>		<b>625 030</b>	<b>625 030</b>
<b>Opptjent egenkapital</b>			
Udekket tap	4	376 260	344 937
<b>Sum opptjent egenkapital</b>		<b>-376 260</b>	<b>-344 937</b>
<b>Sum egenkapital</b>	4, 7	<b>248 770</b>	<b>280 093</b>
<b>Gjeld</b>			
<b>Langsiktig gjeld</b>			
<b>Annen langsiktig gjeld</b>			
Gjeld til kredittinstitusjoner	5	81 067	186 484
<b>Sum annen langsiktig gjeld</b>		<b>81 067</b>	<b>186 484</b>
<b>Sum langsiktig gjeld</b>		<b>81 067</b>	<b>186 484</b>
<b>Kortsiktig gjeld</b>			
Gjeld til kredittinstitusjoner		4 887	383
Leverandørgjeld		227 765	726 022
Betalbar skatt	3		
Skyldig offentlige avgifter		38 806	72 347
Annen kortsiktig gjeld	6	69 893	50 890
<b>Sum kortsiktig gjeld</b>		<b>341 351</b>	<b>849 642</b>
<b>Sum gjeld</b>		<b>422 418</b>	<b>1 036 126</b>
<b>SUM EGENKAPITAL OG GJELD</b>		<b>671 188</b>	<b>1 316 219</b>



## Brønnøysundregistrene

### ÅRSREGNSKAP FOR REGNSKAPSÅRET 2024 - GENERELL INFORMASJON

Journalnummer: 2026 332497

#### Enheten

Organisasjonsnummer: 925 361 178  
Organisasjonsform: Aksjeselskap  
Foretaksnavn: INTER-SYS AS  
Forretningsadresse: Halumveien 11  
3158 ANDEBU

#### Regnskapsår

Årsregnskapets periode: 01.01.2024 - 31.12.2024

#### Konsern

Morselskap i konsern: Nei

#### Regnskapsregler

Regler for små foretak benyttet: Ja  
Benyttet ved utarbeidelsen av  
årsregnskapet til selskapet: Regnskapslovens alminnelige regler

#### Årsregnskapet fastsatt av kompetent organ

Bekreftet av representant for selskapet: Pål Herman Solberg  
Dato for fastsettelse av årsregnskapet: 08.03.2026

#### Revisjon

Selskapet har besluttet at årsregnskapet  
ikke skal revideres: Ja  
Årsregnskapet er utarbeidet av ekstern  
autorisert regnskapsfører: Ja

#### Grunnlag for avgivelse

År 2024: Årsregnskap er elektronisk innlevert.  
År 2023: Tall er hentet fra elektronisk innlevert årsregnskap fra 2024.

*Det er ikke krav til at årsregnskapet m.v. som sendes til Regnskapsregisteret er undertegnet. Kontrollen på at dette er utført ligger hos revisor/enhetens øverste organ. Sikkerheten ivaretas ved at innsender har rolle/rettighet for innsending av årsregnskapet via Altinn, og ved at det bekreftes at årsregnskapet er fastsatt av kompetent organ.*

Brønnøysundregistrene, 10.03.2026



Organisasjonsnr: 925 361 178  
INTER-SYS AS

## RESULTATREGNSKAP

<b>Beløp i: NOK</b>	<b>Note</b>	<b>2024</b>	<b>2023</b>
<b>RESULTATREGNSKAP</b>			
<b>Inntekter</b>			
Salgsinntekt		1 084 369	1 174 199
<b>Sum inntekter</b>		<b>1 084 369</b>	<b>1 174 199</b>
<b>Kostnader</b>			
Varekostnad		460 675	655 289
Lønnskostnad	1	180 929	9 780
Avskrivning av driftsmidler og immaterielle eiendeler	2	64 148	64 147
Annen driftskostnad		389 973	355 027
<b>Sum kostnader</b>		<b>1 095 725</b>	<b>1 084 243</b>
<b>Driftsresultat</b>		<b>-11 356</b>	<b>89 956</b>
<b>Finansinntekter og finanskostnader</b>			
Annen finansinntekt		104	0
<b>Sum finansinntekter</b>		<b>104</b>	<b>0</b>
Annen rentekostnad		19 866	19 286
Annen finanskostnad		204	3 130
<b>Sum finanskostnader</b>		<b>20 070</b>	<b>22 416</b>
<b>Netto finans</b>		<b>-19 966</b>	<b>-22 416</b>
<b>Ordinært resultat før skattekostnad</b>		<b>-31 322</b>	<b>67 540</b>
Skattekostnad på resultat	3		
<b>Ordinært resultat etter skattekostnad</b>		<b>-31 322</b>	<b>67 540</b>
<b>Årsresultat</b>	4	<b>-31 322</b>	<b>67 540</b>
<b>Årsresultat etter minoritetsinteresser</b>		<b>67 540</b>	<b>-4 747</b>
<b>Overføringer og disponeringer</b>			
Udekket tap		-31 323	67 540
<b>Sum overføringer og disponeringer</b>		<b>-31 323</b>	<b>67 540</b>



Organisasjonsnr: 925 361 178  
INTER-SYS AS

## BALANSE

Beløp i: NOK	Note	2024	2023
<b>BALANSE - EIENDELER</b>			
<b>Anleggsmidler</b>			
<b>Immaterielle eiendeler</b>			
Utvikling	2	29 166	43 749
<b>Sum immaterielle eiendeler</b>	<b>2</b>	<b>29 166</b>	<b>43 749</b>
<b>Varige driftsmidler</b>			
Maskiner og anlegg	2	283 475	333 040
<b>Sum varige driftsmidler</b>	<b>2, 5</b>	<b>283 475</b>	<b>333 040</b>
<b>Sum anleggsmidler</b>		<b>312 641</b>	<b>376 789</b>
<b>Omløpsmidler</b>			
<b>Varer</b>			
Varer		124 356	136 482
<b>Sum varer</b>	<b>5</b>	<b>124 356</b>	<b>136 482</b>
<b>Fordringer</b>			
Kundefordringer	5	162 788	658 038
Andre kortsiktige fordringer	6	62 431	53 921
<b>Sum fordringer</b>		<b>225 219</b>	<b>711 959</b>
<b>Bankinnskudd, kontanter og lignende</b>			
Bankinnskudd, kontanter o. l.		8 971	90 990
<b>Sum bankinnskudd, kontanter og lignende</b>		<b>8 971</b>	<b>90 990</b>
<b>Sum omløpsmidler</b>		<b>358 546</b>	<b>939 431</b>
<b>SUM EIENDELER</b>		<b>671 187</b>	<b>1 316 220</b>
<b>BALANSE - EGENKAPITAL OG GJELD</b>			
<b>Egenkapital</b>			
<b>Innskutt egenkapital</b>			
Aksjekapital	4, 6	630 600	630 600
Annen innskutt egenkapital	4	-5 570	-5 570
<b>Sum innskutt egenkapital</b>		<b>625 030</b>	<b>625 030</b>
<b>Opptjent egenkapital</b>			
Udekket tap	4	376 260	344 937
<b>Sum opptjent egenkapital</b>		<b>-376 260</b>	<b>-344 937</b>
<b>Sum egenkapital</b>	<b>4, 7</b>	<b>248 770</b>	<b>280 093</b>



<b>Gjeld</b>			
<b>Langsiktig gjeld</b>			
<b>Annen langsiktig gjeld</b>			
Gjeld til			
kredittinstitusjoner	5	81 067	186 484
<b>Sum annen langsiktig gjeld</b>		<b>81 067</b>	<b>186 484</b>
<b>Sum langsiktig gjeld</b>		<b>81 067</b>	<b>186 484</b>
<b>Kortsiktig gjeld</b>			
Gjeld til			
kredittinstitusjoner		4 887	383
Leverandørgjeld		227 765	726 022
Betalbar skatt	3		
Skyldig offentlige avgifter		38 806	72 347
Annen kortsiktig gjeld	6	69 893	50 890
<b>Sum kortsiktig gjeld</b>		<b>341 351</b>	<b>849 642</b>
<b>Sum gjeld</b>		<b>422 418</b>	<b>1 036 126</b>
<b>SUM EGENKAPITAL OG GJELD</b>		<b>671 188</b>	<b>1 316 219</b>



Organisasjonsnr: 925 361 178  
INTER-SYS AS

NOTEOPPLYSNINGER - SELSKAP


- alle poster oppgitt i hele tall

Note

Antall årsverk i regnskapsåret  
0.00



 BankID Signing  
Pål Herman Solberg  
2026-03-06

 BankID Signing  
Yvonne Nathalie Torgersen  
2026-03-08


Årsregnskap for  
**INTER-SYS AS**

925361178

Regnskapsår  
01.01.2024 - 31.12.2024



INTER-SYS AS  
925 361 178




## Resultatregnskap

	Note	2024	2023
<b>Driftsinntekter</b>			
Salgsinntekt		1 084 369	1 174 199
<b>Sum driftsinntekter</b>		<b>1 084 369</b>	<b>1 174 199</b>
<b>Driftskostnader</b>			
Varekostnad		460 675	655 289
Lønnskostnad	1, 2	180 929	9 780
Avskrivning på varige driftsmidler og immaterielle eiendeler	3	64 148	64 147
Annen driftskostnad		389 973	355 027
<b>Sum driftskostnader</b>		<b>1 095 726</b>	<b>1 084 243</b>
<b>Driftsresultat</b>		<b>-11 357</b>	<b>89 956</b>
<b>Finansinntekter</b>			
Annen finansinntekt		104	0
<b>Sum finansinntekter</b>		<b>104</b>	<b>0</b>
<b>Finanskostnader</b>			
Annen rentekostnad		19 866	19 286
Annen finanskostnad		204	3 130
<b>Sum finanskostnader</b>		<b>20 070</b>	<b>22 416</b>
<b>Netto finans</b>		<b>-19 966</b>	<b>-22 416</b>
<b>Resultat før skattekostnad</b>		<b>-31 323</b>	<b>67 540</b>
Skattekostnad	4, 5	0	0
<b>Årsresultat</b>		<b>-31 323</b>	<b>67 540</b>
<b>Overføringer</b>			
Udekket tap	6	-31 323	67 540
<b>Sum overføringer</b>		<b>-31 323</b>	<b>67 540</b>



INTER-SYS AS  
925 361 178



## Balanse

	Note	31.12.2024	31.12.2023
<b>EIENDELER</b>			
<b>Anleggsmidler</b>			
<b>Immaterielle eiendeler</b>			
Utvikling		29 166	43 749
<b>Sum immaterielle eiendeler</b>	3	<b>29 166</b>	<b>43 749</b>
<b>Varige driftsmidler</b>			
Maskiner og anlegg	3	283 475	333 040
<b>Sum varige driftsmidler</b>		<b>283 475</b>	<b>333 040</b>
<b>Sum anleggsmidler</b>		<b>312 641</b>	<b>376 789</b>
<b>Omløpsmidler</b>			
<b>Varer</b>			
Varer		124 356	136 482
<b>Sum varer</b>		<b>124 356</b>	<b>136 482</b>
<b>Fordringer</b>			
Kundefordringer		162 788	658 038
Andre kortsiktige fordringer		62 431	53 921
<b>Sum fordringer</b>		<b>225 219</b>	<b>711 959</b>
<b>Bankinnskudd, kontanter og lignende</b>			
Bankinnskudd, kontanter og lignende		8 971	90 990
<b>Sum bankinnskudd, kontanter og lignende</b>		<b>8 971</b>	<b>90 990</b>
<b>Sum omløpsmidler</b>		<b>358 546</b>	<b>939 431</b>
<b>SUM EIENDELER</b>		<b>671 187</b>	<b>1 316 220</b>



INTER-SYS AS  
925 361 178



## Balanse

	Note	31.12.2024	31.12.2023
<b>EGENKAPITAL OG GJELD</b>			
<b>Egenkapital</b>			
<b>Innskutt egenkapital</b>			
Aksjekapital	6, 7	630 600	630 600
Annen innskutt egenkapital	6	-5 570	-5 570
<b>Sum innskutt egenkapital</b>		<b>625 030</b>	<b>625 030</b>
<b>Opptjent egenkapital</b>			
Udekket tap	6	376 260	344 937
<b>Sum opptjent egenkapital</b>		<b>-376 260</b>	<b>-344 937</b>
<b>Sum egenkapital</b>		<b>248 770</b>	<b>280 093</b>
<b>Gjeld</b>			
<b>Annen langsiktig gjeld</b>			
Gjeld til kredittinstitusjoner	8	81 067	186 484
<b>Sum annen langsiktig gjeld</b>		<b>81 067</b>	<b>186 484</b>
<b>Kortsiktig gjeld</b>			
Gjeld til kredittinstitusjoner		4 887	383
Leverandørgjeld		227 765	726 022
Skyldige offentlige avgifter		38 806	72 347
Annen kortsiktig gjeld		69 893	50 890
<b>Sum kortsiktig gjeld</b>		<b>341 350</b>	<b>849 643</b>
<b>Sum gjeld</b>		<b>422 417</b>	<b>1 036 127</b>
<b>SUM EGENKAPITAL OG GJELD</b>		<b>671 187</b>	<b>1 316 220</b>

ANDEBU, 06.03.2026

Pål Herman Solberg  
styrets leder

Yvonne Nathalie Torgersen  
styremedlem / daglig leder



INTER-SYS AS  
925 361 178



## Noter

### Regnskapsprinsipper

Årsregnskapet er satt opp i samsvar med regnskapsloven og god regnskapsskikk for små foretak.

#### Selskapets virksomhet

Selskapets virksomhet består hovedsak av Produksjon og salg av fasadeprodukter for bygg samt elektronikk og styringssystemer for bygningautomasjon, Virksomheten drives i Sandefjord

#### Salgsinntekter

Inntektsføring ved salg av varer skjer på leveringstidspunktet. Tjenester inntektsføres etter hvert som de leveres.

#### Klassifisering og vurdering av balanseposter

Anleggsmidler er eiendeler bestemt til varig eie eller bruk. Eiendeler som er knyttet til varekretsløpet er klassifisert som omløpsmidler. Fordringer klassifiseres som omløpsmidler hvis de forfaller til betaling innen ett år etter transaksjonsdagen. Tilsvarende klassifiseres gjeld som kortsiktig hvis gjelden forfaller til betaling innen ett år. Langsiktig gjeld er gjeld som forfaller senere enn ett år etter transaksjonsdagen. Første års avdrag på langsiktige fordringer og langsiktig gjeld klassifiseres likevel ikke som omløpsmiddel og kortsiktig gjeld.

Omløpsmidler vurderes til laveste av anskaffelseskost og virkelig verdi. Kortsiktig gjeld balanseføres til nominelt beløp på etableringstidspunktet. Anleggsmidler vurderes til anskaffelseskost. Varige anleggsmidler avskrives etter en fornuftig avskrivningsplan. Anleggsmidlene nedskrives til virkelig verdi ved verdifall som ikke forventes å være forbigående. Langsiktig gjeld med unntak av andre avsetninger balanseføres til nominelt beløp på etableringstidspunktet.

#### Fordringer

Kundefordringer og andre fordringer er oppført i balansen til pålydende etter fradrag for avsetning til forventet tap. Avsetning til tap gjøres på grunnlag av individuelle vurderinger av de enkelte fordringene.

#### Varebeholdninger

For råvarer er gjenanskaffelseskost vurdert som tilnærming til virkelig verdi. Det foretas nedskrivning for påregnelig ukurans.

#### Varige driftsmidler

Varige driftsmidler balanseføres og avskrives over driftsmidlenes levetid dersom de har antatt levetid over 3 år og har en kostpris som overstiger kr 30 000. Direkte vedlikehold av driftsmidler kostnadsføres løpende under driftskostnader, mens påkostninger eller forbedringer tillegges driftsmidlets kostpris og avskrives i takt med driftsmidlet.


#### Forøvrig er følgende regnskapsprinsipper anvendt:

Leieavtaler er ikke balanseført. Fordringer og gjeld i utenlandsk valuta er verdsatt til kursen ved regnskapsårets slutt. Kursgevinster og kursstap i utenlandsk valuta føres som finansinntekt og finanskostnad. Egne utgifter til forskning og utvikling og til utvikling av rettigheter er kostnadsført. Utgifter til andre immaterielle eiendeler balanseføres i den grad det kan identifiseres en fremtidig økonomisk fordel knyttet til utvikling av en identifiserbar immateriell eiendel og utgiftene kan måles pålitelig. I motsatt fall kostnadsføres slike utgifter løpende. Balanseført utvikling avskrives lineært over økonomisk levetid.

Selskapet har ikke endret regnskapsprinsipp fra 2023 til 2024.



INTER-SYS AS  
925 361 178



## Note 1 - Antall årsverk

Selskapet har ikke hatt ansatte i løpet av regnskapsåret.

## Note 2 - Lønnskostnader

Spesifikasjon av lønnskostnader	2024	2023
Lønn	157 037	0
Arbeidsgiveravgift	8 136	0
Pensjonskostnader	0	0
Andre relaterte ytelser	15 756	9 780
<b>Sum</b>	<b>180 929</b>	<b>9 780</b>

## Mer om årsverk og lønn

Selskapets daglig leder har utført arbeider i selskapet ved behov,

## Note 3 - Varige driftsmidler/anleggsmidler


Varige driftsmidler	Maskiner og anlegg	Immaterielle eiendeler	Sum
Anskaffelseskost pr 01.01	495 648	72 915	568 563
Tilgang i året	0	0	0
Avgang i året	0	0	0
<b>Anskaffelseskost pr 31.12</b>	<b>495 648</b>	<b>72 915</b>	<b>568 563</b>
Akkumulert av- og nedskrivninger 01.01	-162 609	-29 166	-191 775
Akkumulert av- og nedskrivninger 31.12	-212 174	-43 749	-255 923
<b>Balanseført verdi pr 31.12</b>	<b>283 474</b>	<b>29 166</b>	<b>312 640</b>
Årets av- og nedskrivninger	49 565	14 583	64 148
Økonomisk levetid	10	5	
Avskrivningsplan	Lineær	Lineær	

## Note 4 - Spesifisering av skatt

Skattepliktig inntekt	2024	2023
Resultat før skatt	-31 323	0
Permanente forskjeller	9 847	0
+/- Endring i midlertidige forskjeller	7 135	0
<b>Skattepliktig inntekt</b>	<b>-14 341</b>	<b>0</b>



INTER-SYS AS  
925 361 178



## Note 5 - Midlertidige forskjeller - utsatt skatt/skattefordel

Utsatt skatt/utsatt skattefordel i balansen avsettes på grunnlag av forskjeller mellom regnskapsmessige og skattemessige verdier i henhold til norsk regnskapsstandard for skatt.

Midlertidige skatteøkende og skattereduserende forskjeller som kan utlignes er nettoført.

Midlertidige forskjeller knyttet til:	01.01.2024	31.12.2024	Endring
Anleggsmidler	120 889	113 754	7 135
Omløpsmidler	-49 653	-49 653	0
Fremførbart underskudd	-394 131	-408 472	14 341
<b>Netto forskjeller</b>	<b>-322 895</b>	<b>-344 372</b>	<b>21 476</b>
Skattereduserende forskjeller som ikke kan utlignes	322 895	344 372	-21 476
<b>Sum midlertidige forskjeller som inngår i grunnlag for utsatt skatt/skattefordel</b>	<b>0</b>	<b>0</b>	<b>0</b>
<b>Utsatt skatt 31.12.2024 basert på 22 %</b>	<b>0</b>	<b>0</b>	<b>0</b>

## Note 6 - Egenkapital

	Aksjekapital	Annen innsk. EK	Udekket tap	Sum
Egenkapital 31.12.2023	630 600	-5 570	-344 937	280 093
Årsresultat	0	0	-31 323	-31 323
<b>Egenkapital 31.12.2024</b>	<b>630 600</b>	<b>-5 570</b>	<b>-376 260</b>	<b>248 770</b>

## Note 7 - Aksjekapital

Aksjeklasse	Antall aksjer	Aksjenes pålydende	Bokført verdi
Ordinære	2 102	300	630 600

Aksjonærer	Antall aksjer	Eierandel %	Aksjeklasse
SOLBERG TORGERSEN INVEST AS	1 051	50,00	Ordinære
TECHGLAS APS	433	20,60	Ordinære
SPARRINGSPARTNER AS	322	15,32	Ordinære
ERIK GRØNNEBERG	175	8,33	Ordinære
MAGGE AS	90	4,28	Ordinære
ELISABETH ANDREASSEN	31	1,47	Ordinære
<b>Totalt antall aksjer</b>	<b>2 102</b>	<b>100</b>	

### Mer om aksjer og aksjonærer

Selskapet har ytt ulovelig lån til Pål Hermann Solberg og Yvonne Torgersen på tilsammen kr 35 231  
Samt gjeld til Solberg Torgersen Invest AS på kr 27 200. Mellomværende er ikke renteberegnet

## Note 8 - Gjeld og garantiforpliktelser

	Beløp
Del av gjelden som forfaller til betaling mer enn fem år etter regnskapsårets slutt	0
Gjeld som er sikret ved pant eller lignende sikkerhet i eiendeler	81 067
Balanseført verdi av pantsatte eiendeler	620 272
Summen av garantiforpliktelser som ikke er regnskapsført	0

### Mer om gjeld

Selskapets bankforbindelse har pant i varelager, kundefordringer og løsøre



**INTER-SYS AS**  
925 361 178



## **Usikkerhet om fortsatt drift**

Det er knyttet usikkerhet til fortsatt drift.

Styret gjør oppmerksom på at over 50% av selskapets egenkapital er tapt. Videre drift er sikret ved innlån fra selskpaet største aksjonær.

Selskapet arbeider også med å få tegne nye kontrakter for salg av selskapets produkter