



## ÅRSREGNSKAPET FOR REGNSKAPSÅRET 2023 - GENERELL INFORMASJON

### Enheten

Organisasjonsnummer: 923 765 956  
Organisasjonsform: Aksjeselskap  
Foretaksnavn: CAFEBAREN 2 AS  
Forretningsadresse: Strandgata 15  
8656 MOSJØEN

### Regnskapsår

Årsregnskapets periode: 01.01.2023 - 31.12.2023

### Konsern

Morselskap i konsern: Nei

### Regnskapsregler

Regler for små foretak benyttet: Ja  
Benyttet ved utarbeidelsen av årsregnskapet til selskapet: Regnskapslovens alminnelige regler

### Årsregnskapet fastsatt av kompetent organ

Bekreftet av representant for selskapet: Andreas Larsen Tverå  
Dato for fastsettelse av årsregnskapet: 20.08.2024

### Grunnlag for avgivelse

År 2023: Årsregnskapet er elektronisk innlevert  
År 2022: Tall er hentet fra elektronisk innlevert årsregnskap fra 2023

*Det er ikke krav til at årsregnskapet m.v. som sendes til Regnskapsregisteret er undertegnet. Kontrollen på at dette er utført ligger hos revisor/enhetens øverste organ. Sikkerheten ivaretas ved at innsender har rolle/rettighet for innsending av årsregnskapet via Altinn, og ved at det bekreftes at årsregnskapet er fastsatt av kompetent organ.*

Brønnøysundregistrene, 10.07.2025



### Resultatregnskap

| Beløp i: NOK  | Note | 2023              | 2022              |
|---|------|-------------------|-------------------|
| <b>RESULTATREGNSKAP</b>                                       |      |                   |                   |
| <b>Inntekter</b>  |      |                   |                   |
| Salgsinntekt  |      | 13 069 820        | 12 701 907        |
| Annen driftsinntekt   |      |                   | 100 000           |
| <b>Sum inntekter</b>  |      | <b>13 069 820</b> | <b>12 801 907</b> |
| <b>Kostnader</b>  |      |                   |                   |
| Varekostnad   |      | 5 856 348         | 4 807 618         |
| Lønnskostnad  | 1    | 5 002 946         | 5 193 849         |
| Avskrivning av driftsmidler                                   | 2    | 231 000           | 233 300           |
| Nedskrivning av varige driftsmidler og immaterielle eiendeler | 2    |                   |                   |
| Annen driftskostnad   |      | 2 595 252         | 2 787 717         |
| <b>Sum kostnader</b>  |      | <b>13 685 546</b> | <b>13 022 484</b> |
| <b>Driftsresultat</b>   |      | <b>-615 726</b>   | <b>-220 577</b>   |
| Annen rentekostnad  |      | 12 832            |                   |
| <b>Sum finanskostnader</b>                                    |      | <b>12 832</b>     |                   |
| <b>Netto finans</b>   |      | <b>-12 832</b>    |                   |
| <b>Ordinært resultat før skattekostnad</b>                    |      | <b>-628 558</b>   | <b>-220 577</b>   |
| Skattekostnad på resultat                                     | 3    |                   | -9 967            |
| <b>Ordinært resultat etter skattekostnad</b>                  |      | <b>-628 558</b>   | <b>-210 610</b>   |
| <b>Årsresultat</b>  | 4    | <b>-628 558</b>   | <b>-210 610</b>   |
| <b>Årsresultat etter minoritetsinteresser</b>                 |      | <b>-628 558</b>   | <b>-210 610</b>   |
| <b>Totalresultat</b>  |      | <b>-628 558</b>   | <b>-210 610</b>   |
| <b>Overføringer og disponeringer</b>                          |      |                   |                   |
| Avgitt konsernbidrag  | 4    |                   |                   |
| Udekket tap   | 4    | -628 558          | -162 873          |
| Avsatt til annen egenkapital                                  | 4    |                   |                   |
| Overført fra annen egenkapital                                |      |                   | -47 737           |



## Resultatregnskap

| <b>Beløp i: NOK</b>               | <b>Note</b> | <b>2023</b> | <b>2022</b> |
|-----------------------------------|-------------|-------------|-------------|
| Sum overføringer og disponeringer |             | -628 558    | -210 610    |



### Balanse

| Beløp i: NOK                                   | Note | 2023             | 2022             |
|--|------|------------------|------------------|
| <b>BALANSE - EIENDELER</b>                     |      |                  |                  |
| <b>Anleggsmidler</b>                           |      |                  |                  |
| <b>Immaterielle eiendeler</b>                  |      |                  |                  |
| Utsatt skattefordel                            | 3    |                  |                  |
| <b>Varige driftsmidler</b>                     |      |                  |                  |
| Driftsløsøre, inventar o.a. utstyr             | 2    | 633 312          | 864 312          |
| <b>Sum varige driftsmidler</b>                 |      | <b>633 312</b>   | <b>864 312</b>   |
| <b>Sum anleggsmidler</b>                       |      | <b>633 312</b>   | <b>864 312</b>   |
| <b>Omløpsmidler</b>                            |      |                  |                  |
| <b>Varer</b>                                   |      |                  |                  |
| <b>Sum varer</b>                               |      | <b>677 146</b>   | <b>680 830</b>   |
| <b>Fordringer</b>                              |      |                  |                  |
| Kundefordringer                                |      | 162 658          | 88 902           |
| Andre kortsiktige fordringer                   |      | 307 270          | 516 801          |
| <b>Sum fordringer</b>                          |      | <b>469 928</b>   | <b>605 703</b>   |
| <b>Bankinnskudd, kontanter og lignende</b>     |      |                  |                  |
| Bankinnskudd, kontanter o.l.                   | 5    | 724 263          | 1 359 168        |
| <b>Sum bankinnskudd, kontanter og lignende</b> |      | <b>724 263</b>   | <b>1 359 168</b> |
| <b>Sum omløpsmidler</b>                        |      | <b>1 871 336</b> | <b>2 645 701</b> |
| <b>SUM EIENDELER</b>                           |      | <b>2 504 648</b> | <b>3 510 013</b> |
| <b>BALANSE - EGENKAPITAL OG GJELD</b>          |      |                  |                  |
| <b>Egenkapital</b>                             |      |                  |                  |
| <b>Innskutt egenkapital</b>                    |      |                  |                  |
| Aksjekapital                                   | 4, 6 | 60 000           | 60 000           |
| Beholdning av egne aksjer                      | 4    |                  |                  |
| Overkurs                                       | 4    | 1 611 078        | 1 611 078        |



## Balanse

| <b>Beløp i: NOK</b>               | <b>Note</b> | <b>2023</b>      | <b>2022</b>      |
|-----------------------------------|-------------|------------------|------------------|
| Annen innskutt egenkapital        | 4           |                  |                  |
| <b>Sum innskutt egenkapital</b>   |             | <b>1 671 078</b> | <b>1 671 078</b> |
| <b>Opptjent egenkapital</b>       |             |                  |                  |
| Annen egenkapital                 | 4           |                  |                  |
| Udekket tap                       | 4           | 791 431          | 162 873          |
| <b>Sum opptjent egenkapital</b>   |             | <b>-791 431</b>  | <b>-162 873</b>  |
| <b>Sum egenkapital</b>            |             | <b>879 647</b>   | <b>1 508 205</b> |
| <b>Gjeld</b>                      |             |                  |                  |
| <b>Langsiktig gjeld</b>           |             |                  |                  |
| Utsatt skatt                      | 3           |                  |                  |
| <b>Annen langsiktig gjeld</b>     |             |                  |                  |
| Langsiktig konserngjeld           |             |                  | 700 000          |
| <b>Sum annen langsiktig gjeld</b> |             |                  | <b>700 000</b>   |
| <b>Sum langsiktig gjeld</b>       |             | <b>0</b>         | <b>700 000</b>   |
| <b>Kortsiktig gjeld</b>           |             |                  |                  |
| Leverandørgjeld                   |             | 605 349          | 245 235          |
| Betalbar skatt                    | 3           |                  |                  |
| Skyldig offentlige avgifter       |             | 415 733          | 404 650          |
| Kortsiktig konserngjeld           |             |                  | 122 158          |
| Annen kortsiktig gjeld            |             | 603 920          | 529 765          |
| <b>Sum kortsiktig gjeld</b>       |             | <b>1 625 001</b> | <b>1 301 808</b> |
| <b>Sum gjeld</b>                  |             | <b>1 625 001</b> | <b>2 001 808</b> |
| <b>SUM EGENKAPITAL OG GJELD</b>   |             | <b>2 504 648</b> | <b>3 510 013</b> |



## Brønnøysundregistrene

### ÅRSREGNSKAP FOR REGNSKAPSÅRET 2023 - GENERELL INFORMASJON

Journalnummer: 2024 739578

#### Enheten

Organisasjonsnummer: 923 765 956  
Organisasjonsform: Aksjeselskap  
Foretaksnavn: CAFEBAREN 2 AS  
Forretningsadresse: Strandgata 15  
8656 MOSJØEN

#### Regnskapsår

Årsregnskapets periode: 01.01.2023 - 31.12.2023

#### Konsern

Morselskap i konsern: Nei

#### Regnskapsregler

Regler for små foretak benyttet: Ja  
Benyttet ved utarbeidelsen av  
årsregnskapet til selskapet: Regnskapslovens alminnelige regler

#### Årsregnskapet fastsatt av kompetent organ

Bekreftet av representant for selskapet: Andreas Larsen Tverå  
Dato for fastsettelse av årsregnskapet: 20.08.2024

#### Grunnlag for avgivelse

År 2023: Årsregnskap er elektronisk innlevert.  
År 2022: Tall er hentet fra elektronisk innlevert årsregnskap fra 2023.

*Det er ikke krav til at årsregnskapet m.v. som sendes til Regnskapsregisteret er undertegnet. Kontrollen på at dette er utført ligger hos revisor/enhetens øverste organ. Sikkerheten ivaretas ved at innsender har rolle/rettighet for innsending av årsregnskapet via Altinn, og ved at det bekreftes at årsregnskapet er fastsatt av kompetent organ.*

Brønnøysundregistrene, 03.09.2024



Organisasjonsnr: 923 765 956  
CAFEBAREN 2 AS

## RESULTATREGNSKAP

| Beløp i: NOK  | Note | 2023              | 2022              |
|---|------|-------------------|-------------------|
| <b>RESULTATREGNSKAP</b>                                       |      |                   |                   |
| <b>Inntekter</b>  |      |                   |                   |
| Salgsinntekt  |      | 13 069 820        | 12 701 907        |
| Annen driftsinntekt   |      |                   | 100 000           |
| <b>Sum inntekter</b>  |      | <b>13 069 820</b> | <b>12 801 907</b> |
| <b>Kostnader</b>  |      |                   |                   |
| Varekostnad   |      | 5 856 348         | 4 807 618         |
| Lønnskostnad  | 1    | 5 002 946         | 5 193 849         |
| Avskrivning av driftsmidler                                   | 2    | 231 000           | 233 300           |
| Nedskrivning av varige driftsmidler og immaterielle eiendeler | 2    |                   |                   |
| Annen driftskostnad   |      | 2 595 252         | 2 787 717         |
| <b>Sum kostnader</b>  |      | <b>13 685 546</b> | <b>13 022 484</b> |
| <b>Driftsresultat</b>   |      | <b>-615 726</b>   | <b>-220 577</b>   |
| Annen rentekostnad  |      | 12 832            |                   |
| <b>Sum finanskostnader</b>                                    |      | <b>12 832</b>     |                   |
| <b>Netto finans</b>   |      | <b>-12 832</b>    |                   |
| <b>Ordinært resultat før skattekostnad</b>                    |      | <b>-628 558</b>   | <b>-220 577</b>   |
| Skattekostnad på resultat                                     | 3    |                   | -9 967            |
| <b>Ordinært resultat etter skattekostnad</b>                  |      | <b>-628 558</b>   | <b>-210 610</b>   |
| <b>Årsresultat</b>  | 4    | <b>-628 558</b>   | <b>-210 610</b>   |
| <b>Årsresultat etter minoritetsinteresser</b>                 |      | <b>-628 558</b>   | <b>-210 610</b>   |
| <b>Totalresultat</b>  |      | <b>-628 558</b>   | <b>-210 610</b>   |
| <b>Overføringer og disponeringer</b>                          |      |                   |                   |
| Avgitt konsernbidrag  | 4    |                   |                   |
| Udekket tap   | 4    | -628 558          | -162 873          |
| Avsatt til annen egenkapital                                  | 4    |                   |                   |
| Overført fra annen egenkapital                                |      |                   | -47 737           |
| <b>Sum overføringer og disponeringer</b>                      |      | <b>-628 558</b>   | <b>-210 610</b>   |



Organisasjonsnr: 923 765 956  
CAFEBAREN 2 AS

## BALANSE

**Beløp i: NOK** **Note** **2023** **2022**

### BALANSE - EIENDELER

#### Anleggsmidler

##### Immaterielle eiendeler

Utsatt skattefordel 3

#### Varige driftsmidler

Driftsløsøre, inventar o.

a. utstyr 2

633 312

864 312

**Sum varige driftsmidler**

**633 312**

**864 312**

**Sum anleggsmidler**

**633 312**

**864 312**

#### Omløpsmidler

##### Varer

Sum varer

677 146

680 830

##### Fordringer

Kundefordringer

162 658

88 902

Andre kortsiktige

fordringer

307 270

516 801

**Sum fordringer**

**469 928**

**605 703**

##### Bankinnskudd, kontanter og lignende

Bankinnskudd, kontanter o.

l. 5

724 263

1 359 168

**Sum bankinnskudd,  
kontanter og lignende**

**724 263**

**1 359 168**

**Sum omløpsmidler**

**1 871 336**

**2 645 701**

**SUM EIENDELER**

**2 504 648**

**3 510 013**

### BALANSE - EGENKAPITAL OG GJELD

#### Egenkapital

##### Innskutt egenkapital

Aksjekapital 4, 6

60 000

60 000

Beholdning av egne aksjer 4

Overkurs 4

1 611 078

1 611 078

Annen innskutt egenkapital 4

**Sum innskutt egenkapital**

**1 671 078**

**1 671 078**

##### Opptjent egenkapital

Annen egenkapital 4

Udekket tap 4

791 431

162 873

**Sum opptjent egenkapital**

**-791 431**

**-162 873**



|                                   |                  |                  |
|-----------------------------------|------------------|------------------|
| <b>Sum egenkapital</b>            | <b>879 647</b>   | <b>1 508 205</b> |
| <b>Gjeld</b>                      |                  |                  |
| <b>Langsiktig gjeld</b>           |                  |                  |
| Utsatt skatt                      | 3                |                  |
| <b>Annen langsiktig gjeld</b>     |                  |                  |
| Langsiktig konserngjeld           |                  | 700 000          |
| <b>Sum annen langsiktig gjeld</b> |                  | <b>700 000</b>   |
| <b>Sum langsiktig gjeld</b>       | <b>0</b>         | <b>700 000</b>   |
| <b>Kortsiktig gjeld</b>           |                  |                  |
| Leverandørgjeld                   | 605 349          | 245 235          |
| Betalbar skatt                    | 3                |                  |
| Skyldig offentlige avgifter       | 415 733          | 404 650          |
| Kortsiktig konserngjeld           |                  | 122 158          |
| Annen kortsiktig gjeld            | 603 920          | 529 765          |
| <b>Sum kortsiktig gjeld</b>       | <b>1 625 001</b> | <b>1 301 808</b> |
| <b>Sum gjeld</b>                  | <b>1 625 001</b> | <b>2 001 808</b> |
| <b>SUM EGENKAPITAL OG GJELD</b>   | <b>2 504 648</b> | <b>3 510 013</b> |



Organisasjonsnr: 923 765 956  
CAFEBAREN 2 AS

NOTEOPPLYSNINGER - SELSKAP - alle poster oppgitt i hele tall

Note  
2

Antall årsverk i regnskapsåret  
7.00

Sum Beløp

Balanseført verdi 31.12. Varige driftsmidler Immaterielle eiend.

Konsernregnskap

Morselskapet sitt navn

Forretningskontor for morselskapet

Begrunnelse for at datterselskap er utelatt fra konsolideringen

Samlet beløp - tilknyttet selskap Årets Fjorårets

Samlet beløp - foretak i samme konsern Årets Fjorårets

Samlet beløp - foretak i samme konsern Årets Fjorårets

Samlet beløp - felles kontrollert virksomhet Årets Fjorårets

Pantstillelse Beløp

Beholdning av egne aksjer Antall Pålydende Andel av aksjek.



E.K. REVISJON

Til generalforsamlingen i Cafebaren 2 AS

## Uavhengig revisors beretning

### *Konklusjon*

Vi har revidert årsregnskapet for Cafebaren 2 AS som viser et underskudd på kr 628 558. Årsregnskapet består av balanse per 31. desember 2023, resultatregnskap for regnskapsåret avsluttet per denne datoen og noter til årsregnskapet, herunder et sammendrag av viktige regnskapsprinsipper.

Etter vår mening

- oppfyller årsregnskapet gjeldende lovkrav, og
- gir årsregnskapet et rettviseende bilde av selskapets finansielle stilling per 31. desember 2023, og av dets resultater for regnskapsåret avsluttet per denne datoen i samsvar med regnskapslovens regler og god regnskapsskikk i Norge.

### *Grunnlag for konklusjonen*

Vi har gjennomført revisjonen i samsvar med International Standards on Auditing (ISA-ene). Våre oppgaver og plikter i henhold til disse standardene er beskrevet nedenfor under *Revisors oppgaver og plikter ved revisjonen av årsregnskapet*. Vi er uavhengige av selskapet i samsvar med kravene i relevante lover og forskrifter i Norge og International Code of Ethics for Professional Accountants (inkludert internasjonale uavhengighetsstandarder) utstedt av International Ethics Standards Board for Accountants (IESBA-reglene), og vi har overholdt våre øvrige etiske forpliktelser i samsvar med disse kravene. Innhentet revisjonsbevis er etter vår vurdering tilstrekkelig og hensiktsmessig som grunnlag for vår konklusjon.

### *Styrets ansvar for årsregnskapet*

Styret (ledelsen) er ansvarlig for å utarbeide årsregnskapet og for at det gir et rettviseende bilde i samsvar med regnskapslovens regler og god regnskapsskikk i Norge. Ledelsen er også ansvarlig for slik internkontroll som den finner nødvendig for å kunne utarbeide et regnskap som ikke inneholder vesentlig feilinformasjon, verken som følge av misligheter eller utilsiktede feil.

Ved utarbeidelsen av årsregnskapet må ledelsen ta standpunkt til selskapets evne til fortsatt drift og opplyse om forhold av betydning for fortsatt drift. Forutsetningen om fortsatt drift skal legges til grunn for årsregnskapet så lenge det ikke er sannsynlig at virksomheten vil bli avvirket.

### *Revisors oppgaver og plikter ved revisjonen av årsregnskapet*

Vårt mål er å oppnå betryggende sikkerhet for at årsregnskapet som helhet ikke inneholder vesentlig feilinformasjon, verken som følge av misligheter eller utilsiktede feil, og å avgi en revisjonsberetning som inneholder vår konklusjon. Betryggende sikkerhet er en høy grad av sikkerhet, men ingen garanti for at en revisjon utført i samsvar med ISA-ene, alltid vil avdekke vesentlig feilinformasjon. Feilinformasjon kan oppstå som følge av misligheter eller utilsiktede feil.




Feilinformasjon er å anse som vesentlig dersom den enkeltvis eller samlet med rimelighet kan forventes å påvirke de økonomiske beslutningene som brukerne foretar på grunnlag av årsregnskapet.

For videre beskrivelse av revisors oppgaver og plikter vises det til:  
<https://revisorforeningen.no/revisjonsberetninger>

Trondheim, 20. august 2024

**E.K. Revisjon AS**



Ingebrigt Eidsmo  
Statsautorisert revisor



# Årsregnskap 2023 Cafebaren 2 AS

Resultatregnskap  
Balanse  
Noter til regnskapet

Org.nr.: 923 765 956



| <b>Resultatregnskap</b>                   |             |                   |                   |
|---|-------------|-------------------|-------------------|
| <b>Cafebaren 2 AS</b>                     |             |                   |                   |
| <b>Driftsinntekter og driftskostnader</b> | <b>Note</b> | <b>2023</b>       | <b>2022</b>       |
| Salgsinntekt                              |             | 13 069 820        | 12 701 907        |
| Annen driftsinntekt                       |             | 0                 | 100 000           |
| <b>Sum driftsinntekter</b>                |             | <b>13 069 820</b> | <b>12 801 907</b> |
| Varekostnad                               |             | 5 856 348         | 4 807 618         |
| Lønnskostnad                              | 1           | 5 002 946         | 5 193 849         |
| Avskrivning av driftsmidler               | 2           | 231 000           | 233 300           |
| Annen driftskostnad                       |             | 2 595 252         | 2 787 717         |
| <b>Sum driftskostnader</b>                |             | <b>13 685 546</b> | <b>13 022 484</b> |
| <b>Driftsresultat</b>                     |             | <b>-615 726</b>   | <b>-220 577</b>   |
| <b>Finansinntekter og finanskostnader</b> |             |                   |                   |
| Annen rentekostnad                        |             | 12 832            | 0                 |
| <b>Resultat av finansposter</b>           |             | <b>-12 832</b>    | <b>0</b>          |
| Resultat før skattekostnad                |             | -628 558          | -220 577          |
| Skattekostnad på resultat                 | 3           | 0                 | -9 967            |
| <b>Resultat</b>                           |             | <b>-628 558</b>   | <b>-210 610</b>   |
| <b>Årsresultat</b>                        | 4           | <b>-628 558</b>   | <b>-210 610</b>   |
| <b>Overføringer</b>                       |             |                   |                   |
| Overført til udekket tap                  |             | 628 558           | 162 873           |
| Overført fra annen egenkapital            |             | 0                 | 47 737            |
| <b>Sum overføringer</b>                   |             | <b>-628 558</b>   | <b>-210 610</b>   |





| <b>Balanse pr 31.12.</b>           |             |                   |                   |
|------------------------------------|-------------|-------------------|-------------------|
| <b>Cafebaren 2 AS</b>              |             |                   |                   |
| <b>Eiendeler</b>                   | <b>Note</b> | <b>31.12.2023</b> | <b>31.12.2022</b> |
| <b>Anleggsmidler</b>               |             |                   |                   |
| <b>Varige driftsmidler</b>         |             |                   |                   |
| Driftsløsøre, inventar o.a. utstyr | 2           | 633 312           | 864 312           |
| <b>Sum varige driftsmidler</b>     |             | <b>633 312</b>    | <b>864 312</b>    |
| <b>Finansielle anleggsmidler</b>   |             |                   |                   |
| <b>Sum anleggsmidler</b>           |             | <b>633 312</b>    | <b>864 312</b>    |
| <b>Omløpsmidler</b>                |             |                   |                   |
| Lager av varer og annen beholdning |             | 677 146           | 680 830           |
| <b>Fordringer</b>                  |             |                   |                   |
| Kundefordringer                    |             | 162 658           | 88 902            |
| Andre kortsiktige fordringer       |             | 307 270           | 516 801           |
| <b>Sum fordringer</b>              |             | <b>469 928</b>    | <b>605 703</b>    |
| Bankinnskudd, kontanter o.l.       | 5           | 724 263           | 1 359 168         |
| <b>Sum omløpsmidler</b>            |             | <b>1 871 336</b>  | <b>2 645 701</b>  |
| <b>Sum eiendeler</b>               |             | <b>2 504 648</b>  | <b>3 510 013</b>  |
| <b>Cafebaren 2 AS</b>              |             |                   | <b>Side 3</b>     |




| <b>Balanse pr 31.12.</b>           |             |                   |                   |
|------------------------------------|-------------|-------------------|-------------------|
| <b>Cafebaren 2 AS</b>              |             |                   |                   |
| <b>Egenkapital og gjeld</b>        | <b>Note</b> | <b>31.12.2023</b> | <b>31.12.2022</b> |
| <b>Egenkapital</b>                 |             |                   |                   |
| <b>Innskutt egenkapital</b>        |             |                   |                   |
| Aksjekapital                       | 4, 6        | 60 000            | 60 000            |
| Overkurs                           | 4           | 1 611 078         | 1 611 078         |
| <b>Sum innskutt egenkapital</b>    |             | <b>1 671 078</b>  | <b>1 671 078</b>  |
| <b>Opptjent egenkapital</b>        |             |                   |                   |
| Udekket tap                        | 4           | -791 431          | -162 873          |
| <b>Sum opptjent egenkapital</b>    |             | <b>-791 431</b>   | <b>-162 873</b>   |
| <b>Sum egenkapital</b>             |             | <b>879 647</b>    | <b>1 508 205</b>  |
| <b>Gjeld</b>                       |             |                   |                   |
| <b>Avsetning for forpliktelser</b> |             |                   |                   |
| <b>Annen langsiktig gjeld</b>      |             |                   |                   |
| Langsiktig konserngjeld            |             | 0                 | 700 000           |
| <b>Sum annen langsiktig gjeld</b>  |             | <b>0</b>          | <b>700 000</b>    |
| <b>Kortsiktig gjeld</b>            |             |                   |                   |
| Leverandørgjeld                    |             | 605 349           | 245 235           |
| Skyldig offentlige avgifter        |             | 415 733           | 404 650           |
| Konserngjeld                       |             | 0                 | 122 158           |
| Annen kortsiktig gjeld             |             | 603 920           | 529 765           |
| <b>Sum kortsiktig gjeld</b>        |             | <b>1 625 001</b>  | <b>1 301 808</b>  |
| <b>Sum gjeld</b>                   |             | <b>1 625 001</b>  | <b>2 001 808</b>  |
| <b>Sum egenkapital og gjeld</b>    |             | <b>2 504 648</b>  | <b>3 510 013</b>  |

Mosjøen, 20.08.2024  
Styret i Cafebaren 2 AS

  
Andreas Larsen Tverå  
styreleder

  
Per Inge Håkon Tverå  
styremedlem

  
Karin Larsen Tverå  
styremedlem

Cafebaren 2 AS Side 4



## **Regnskapsprinsipper**

Årsregnskapet er satt opp i samsvar med regnskapsloven og NRS 8 - God regnskapsskikk for små foretak.

## **Driftsinntekter**

Inntektsføring ved salg av varer skjer på leveringstidspunktet. Tjenester inntektsføres etter hvert som de leveres.

## **Skatt**

Skattekostnaden i resultatregnskapet omfatter både periodens betalbare skatt og endring i utsatt skatt. Utsatt skatt er beregnet med 22 % på grunnlag av de midlertidige forskjeller som eksisterer mellom regnskapsmessige og skattemessige verdier, samt ligningsmessig underskudd til fremføring ved utgangen av regnskapsåret. Skatteøkende og skattereduserende midlertidige forskjeller som reverserer eller kan reverseres i samme periode er utlignet og nettoført.

## **Klassifisering og vurdering av anleggsmidler**

Anleggsmidler omfatter eiendeler bestemt til varig eie og bruk. Anleggsmidler er vurdert til anskaffelseskost. Varige driftsmidler balanseføres og avskrives over driftsmidlets økonomiske levetid. Varige driftsmidler nedskrives til gjenvinnbart beløp ved verdifall som forventes ikke å være forbigående. Gjenvinnbart beløp er det høyeste av netto salgsverdi og verdi i bruk. Verdi i bruk er nåverdi av fremtidige kontantstrømmer knyttet til eiendelen. Nedskrivningen reverseres når grunnlaget for nedskrivningen ikke lenger er til stede.

## **Klassifisering og vurdering av omløpsmidler**

Omløpsmidler og kortsiktig gjeld omfatter normalt poster som forfaller til betaling innen ett år etter balansedagen, samt poster som knytter seg til varekretsløpet. Omløpsmidler vurderes til laveste verdi av anskaffelseskost og virkelig verdi.

## **Varer**

Varer er vurdert til det laveste av anskaffelseskost og netto salgsverdi.

## **Fordringer**

Kundefordringer og andre fordringer oppføres til pålydende etter fradrag for avsetning til forventet tap. Avsetning til tap gjøres på grunnlag av en individuell vurdering av de enkelte fordringene.



## Note 1 Lønnskostnader og ytelser, godtgjørelser til daglig leder, styret og revisor

### Lønnskostnader

|                    | 2023             | 2022             |
|--------------------|------------------|------------------|
| Lønninger          | 4 531 056        | 4 905 004        |
| Arbeidsgiveravgift | 229 279          | 234 000          |
| Pensjonskostnader  | 54 566           | 53 333           |
| Andre ytelser      | 188 044          | 1 512            |
| <b>Sum</b>         | <b>5 002 946</b> | <b>5 193 849</b> |

Selskapet har i 2023 sysselsatt 7 årsverk.

### Ytelser til ledende personer

Det er ikke gitt lån/sikkerhetsstillelse til daglig ledelse, styrets leder eller andre nærstående parter.

## Note 2 Anleggsmidler

|                                    | Driftsløsøre, inventar<br>ol. | Sum              |
|------------------------------------|-------------------------------|------------------|
| Anskaffelseskost pr. 01.01.23      | 1 418 372                     | 1 418 372        |
| <b>Anskaffelseskost 31.12.23</b>   | <b>1 418 372</b>              | <b>1 418 372</b> |
| Akkumulerte avskrivninger 31.12.23 | 785 060                       | 785 060          |
| Av- og nedskrivninger pr. 31.12.23 | 785 060                       | 785 060          |
| <b>Bokført verdi 31.12.23</b>      | <b>633 312</b>                | <b>633 312</b>   |
| Årets ordinære avskrivninger       | 231 000                       | 231 000          |
| Økonomisk levetid                  | 3-10 år                       |                  |

## Note 3 Skatt

|  |                 |                 |                |
|--|-----------------|-----------------|----------------|
| <b>Årets skattegrunnlag</b>                    | <b>2023</b>     | <b>2022</b>     |                |
| Endring i utsatt skatt                         | 0               | -9 967          |                |
| <b>Sum skattekostnad</b>                       | <b>0</b>        | <b>-9 967</b>   |                |
| <b>Beregning av årets skattegrunnlag:</b>      | <b>2023</b>     | <b>2022</b>     |                |
| Ordinært resultat før skattekostnad            | -628 558        | -220 577        |                |
| Endring i midlertidige forskjeller             | 74 358          | 55 252          |                |
| <b>Årets skattegrunnlag</b>                    | <b>-554 200</b> | <b>-165 325</b> |                |
| <b>Betalbar skatt i balansen:</b>              | <b>2023</b>     | <b>2022</b>     |                |
| <b>Sum betalbar skatt i balansen</b>           | <b>0</b>        | <b>0</b>        |                |
| <b>Oversikt over midlertidige forskjeller:</b> | <b>2023</b>     | <b>2022</b>     | <b>Endring</b> |
| Varige driftsmidler                            | -84 306         | -9 949          | 74 358         |
| <b>Sum</b>                                     | <b>-84 307</b>  | <b>-9 949</b>   | <b>74 358</b>  |



|   |          |          |          |
|---|----------|----------|----------|
| Akkumulert fremførbart underskudd         | -719 525 | -165 325 | 554 200  |
| Inngår ikke i beregningen av utsatt skatt | 803 831  | 175 274  | -628 558 |
| <b>Sum</b>                                | <b>0</b> | <b>0</b> | <b>0</b> |
| <hr/>                                     |          |          |          |
| <b>Utsatt skattefordel (22 %)</b>         | <b>0</b> | <b>0</b> | <b>0</b> |

I henhold til god regnskapsskikk balanseføres ikke utsatt skattefordel.

#### Note 4 Egenkapital

|                | Aksjekapital | Overkurs  | Annen egenkapital | Udekket tap | Sum egenkapital |
|----------------|--------------|-----------|-------------------|-------------|-----------------|
| Pr. 01.01.2023 | 60 000       | 1 611 078 | 0                 | -162 873    | 1 508 205       |
| Årets resultat |              |           | 0                 | -628 558    | -628 558        |
| Pr 31.12.2023  | 60 000       | 1 611 078 | 0                 | -791 431    | 879 647         |

#### Note 5 Bankinnskudd

Innstående midler på skattetrekkskonto (bundne midler) er på kr. 131 570.

#### Note 6 Aksjonærer

Aksjekapitalen i Cafebaren 2 AS pr. 31.12.2023 består av:

|                 | Antall       | Pålydende | Bokført       |
|-----------------|--------------|-----------|---------------|
| Ordinære aksjer | 3 000        | 20        | 60 000        |
| <b>Sum</b>      | <b>3 000</b> |           | <b>60 000</b> |

#### Eierstruktur

|                             | Ordinære     | Eierandel  | Stemmeandel |
|-----------------------------|--------------|------------|-------------|
| Vefsn Sveis Holding AS      | 3 000        | 100        | 100         |
| <b>Totalt antall aksjer</b> | <b>3 000</b> | <b>100</b> | <b>100</b>  |