



ÅRSREGNSKAPET FOR REGNSKAPSÅRET 2025 - GENERELL INFORMASJON

Enheten

Organisasjonsnummer: 930 702 072
Organisasjonsform: Aksjeselskap
Foretaksnavn: ALLES UTLEIE AS
Forretningsadresse: Sundlandveien 4
3160 STOKKE

Regnskapsår

Årsregnskapets periode: 01.01.2025 - 31.12.2025

Konsern

Morselskap i konsern: Nei

Regnskapsregler

Regler for små foretak benyttet: Ja
Benyttet ved utarbeidelsen av årsregnskapet til selskapet: Regnskapslovens alminnelige regler

Årsregnskapet fastsatt av kompetent organ

Bekreftet av representant for selskapet: Reidulf Lorentz Hogsrød
Dato for fastsettelse av årsregnskapet: 17.03.2026

Grunnlag for avgivelse

År 2025: Årsregnskapet er elektronisk innlevert
År 2024: Tall er hentet fra elektronisk innlevert årsregnskap fra 2025

Det er ikke krav til at årsregnskapet m.v. som sendes til Regnskapsregisteret er undertegnet. Kontrollen på at dette er utført ligger hos revisor/enhetens øverste organ. Sikkerheten ivaretas ved at innsender har rolle/rettighet for innsending av årsregnskapet via Altinn, og ved at det bekreftes at årsregnskapet er fastsatt av kompetent organ.

Brønnøysundregistrene, 13.04.2026



Resultatregnskap

Beløp i: NOK	Note	2025	2024
RESULTATREGNSKAP			
Inntekter			
Salgsinntekt	2	20 257 152	18 769 264
Annen driftsinntekt		2 737 367	1 623 587
Sum inntekter		22 994 518	20 392 851
Kostnader			
Varekostnad		24 337	47 953
Lønnskostnad	3	516 527	353 801
Avskrivning av driftsmidler og immaterielle eiendeler	4	12 433 198	12 369 433
Annen driftskostnad		731 186	1 218 973
Sum kostnader		13 705 248	13 990 160
Driftsresultat		9 289 270	6 402 691
Finansinntekter og finanskostnader			
Annen renteinntekt		256 321	197 854
Sum finansinntekter		256 321	197 854
Annen rentekostnad		1 647 005	1 662 239
Sum finanskostnader		1 647 005	1 662 239
Netto finans		-1 390 684	-1 464 385
Resultat før skattekostnad		7 898 586	4 938 306
Skattekostnad på resultat	5	1 741 451	1 089 983
Årsresultat	6	6 157 135	3 848 323
Årsresultat etter minoritetsinteresser		6 157 135	3 848 323
Totalresultat		6 157 135	3 848 323
Overføringer og disponeringer			
Ordinært utbytte		6 157 100	4 000 000
Avsatt til annen egenkapital		35	-151 677



Resultatregnskap

Beløp i: NOK	Note	2025	2024
Sum overføringer og disponeringer		6 157 135	3 848 323



Balanse

Beløp i: NOK	Note	2025	2024
BALANSE - EIENDELER			
Anleggsmidler			
Immaterielle eiendeler			
Utsatt skattefordel	5	1 232 981	1 569 139
Sum immaterielle eiendeler		1 232 981	1 569 139
Varige driftsmidler			
Tomter, bygninger o.a. fast eiendom	4		
Maskiner og anlegg	4		
Skip og flytende installasjoner	4		
Driftsløsøre, inventar o.a. utstyr	4, 7	38 699 481	30 817 345
Sum varige driftsmidler	4	38 699 481	30 817 345
Andre langsiktige fordringer	7		
Sum anleggsmidler		39 932 462	32 386 484
Omløpsmidler			
Varer			
Fordringer			
Kundefordringer	7	1 534 107	736 322
Andre kortsiktige fordringer	7	188 683	592 662
Konsernfordringer		25 000	
Sum fordringer	7	1 747 790	1 328 984
Bankinnskudd, kontanter og lignende			
Bankinnskudd, kontanter o.l.		4 688 623	8 244 735
Sum bankinnskudd, kontanter og lignende		4 688 623	8 244 735
Sum omløpsmidler		6 436 413	9 573 719
SUM EIENDELER		46 368 876	41 960 203

BALANSE - EGENKAPITAL OG GJELD



Balanse

Beløp i: NOK	Note	2025	2024
Egenkapital			
Innskutt egenkapital			
Aksjekapital	6, 8	10 000 000	10 000 000
Beholdning av egne aksjer	6, 8		
Overkurs	6	174 229	174 229
Annen innskutt egenkapital	6		
Sum innskutt egenkapital		10 174 229	10 174 229
Opptjent egenkapital			
Fond for vurderingsforskjeller	6		
Annen egenkapital	6	405 974	405 939
Udekket tap	6		
Sum opptjent egenkapital		405 974	405 939
Sum egenkapital	6	10 580 203	10 580 168
Gjeld			
Langsiktig gjeld			
Utsatt skatt	5		
Annen langsiktig gjeld			
Gjeld til kredittinstitusjoner	7	25 057 347	21 284 440
Langsiktig konserngjeld	7		
Sum annen langsiktig gjeld		25 057 347	21 284 440
Sum langsiktig gjeld		25 057 347	21 284 440
Kortsiktig gjeld			
Leverandørgjeld		20 555	648 986
Betalbar skatt	5	1 405 293	1 324 292
Skyldig offentlige avgifter		671 434	698 632
Utbytte		6 157 100	4 000 000
Kortsiktig konserngjeld			1 020 740
Annen kortsiktig gjeld		2 476 944	2 402 945
Sum kortsiktig gjeld		10 731 326	10 095 595
Sum gjeld		35 788 673	31 380 035
SUM EGENKAPITAL OG GJELD		46 368 876	41 960 203



Balanse

Beløp i: NOK	Note	2025	2024
---------------------	-------------	-------------	-------------



Brønnøysundregistrene

ÅRSREGNSKAP FOR REGNSKAPSÅRET 2025 - GENERELL INFORMASJON

Journalnummer: 2026 344182

Virksomheten

Organisasjonsnummer: 930 702 072
Organisasjonsform: Aksjeselskap
Foretaksnavn: ALLES UTLEIE AS
Forretningsadresse: Sundlandveien 4
3160 STOKKE

Regnskapsår

Årsregnskapets periode: 01.01.2025 - 31.12.2025

Konsern

Morselskap i konsern: Nei

Regnskapsregler

Regler for små foretak benyttet: Ja
Benyttet ved utarbeidelsen av årsregnskapet: Regnskapslovens alminnelige regler

Årsregnskapet fastsatt av kompetent organ

Bekreftet av: Reidulf Lorentz Hogsrød
Dato for fastsettelse av årsregnskapet: 17.03.2026

Grunnlag for avgivelse

År 2025: Årsregnskap er elektronisk innlevert.
År 2024: Tall er hentet fra elektronisk innlevert årsregnskap fra 2025.

Virksomheten sitt øverste organ er ansvarlig for at årsregnskapet er signert. Det er mulig å levere årsregnskap uten signatur fordi sikkerheten for rett rapportering er ivaretatt ved at innsenderen har rolle/rettighet for innsending i Altinn. Navnet på representanten, som bekrefter at årsregnskapet er godkjent, er i tillegg oppgitt.

Brønnøysundregistrene, 11.04.2026



Organisasjonsnr: 930 702 072
ALLES UMLEIE AS

RESULTATREGNSKAP

Beløp i: NOK	Note	2025	2024
RESULTATREGNSKAP			
Inntekter			
Salgsinntekt	2	20 257 152	18 769 264
Annen driftsinntekt		2 737 367	1 623 587
Sum inntekter		22 994 518	20 392 851
Kostnader			
Varekostnad		24 337	47 953
Lønnskostnad	3	516 527	353 801
Avskrivning av driftsmidler og immaterielle eiendeler	4	12 433 198	12 369 433
Annen driftskostnad		731 186	1 218 973
Sum kostnader		13 705 248	13 990 160
Driftsresultat		9 289 270	6 402 691
Finansinntekter og finanskostnader			
Annen renteinntekt		256 321	197 854
Sum finansinntekter		256 321	197 854
Annen rentekostnad		1 647 005	1 662 239
Sum finanskostnader		1 647 005	1 662 239
Netto finans		-1 390 684	-1 464 385
Resultat før skattekostnad		7 898 586	4 938 306
Skattekostnad på resultat	5	1 741 451	1 089 983
Årsresultat	6	6 157 135	3 848 323
Årsresultat etter minoritetsinteresser		6 157 135	3 848 323
Totalresultat		6 157 135	3 848 323
Overføringer og disponeringer			
Ordinært utbytte		6 157 100	4 000 000
Avsatt til annen egenkapital		35	-151 677
Sum overføringer og disponeringer		6 157 135	3 848 323



Organisasjonsnr: 930 702 072
ALLES UMLEIE AS

BALANSE

Beløp i: NOK	Note	2025	2024
BALANSE - EIENDELER			
Anleggsmidler			
Immaterielle eiendeler			
Utsatt skattefordel	5	1 232 981	1 569 139
Sum immaterielle eiendeler		1 232 981	1 569 139
Varige driftsmidler			
Tomter, bygninger o.a. fast eiendom	4		
Maskiner og anlegg	4		
Skip og flytende installasjoner	4		
Driftsløsøre, inventar o. a. utstyr	4, 7	38 699 481	30 817 345
Sum varige driftsmidler	4	38 699 481	30 817 345
Andre langsiktige fordringer	7		
Sum anleggsmidler		39 932 462	32 386 484
Omløpsmidler			
Varer			
Fordringer			
Kundefordringer	7	1 534 107	736 322
Andre kortsiktige fordringer	7	188 683	592 662
Konsernfordringer		25 000	
Sum fordringer	7	1 747 790	1 328 984
Bankinnskudd, kontanter og lignende			
Bankinnskudd, kontanter o. l.		4 688 623	8 244 735
Sum bankinnskudd, kontanter og lignende		4 688 623	8 244 735
Sum omløpsmidler		6 436 413	9 573 719
SUM EIENDELER		46 368 876	41 960 203
BALANSE - EGENKAPITAL OG GJELD			
Egenkapital			
Innskutt egenkapital			
Aksjekapital	6, 8	10 000 000	10 000 000
Beholdning av egne aksjer	6, 8		



Overkurs	6	174 229	174 229
Annen innskutt egenkapital	6		
Sum innskutt egenkapital		10 174 229	10 174 229
Opptjent egenkapital			
Fond for			
vurderingsforskjeller	6		
Annen egenkapital	6	405 974	405 939
Udekket tap	6		
Sum opptjent egenkapital		405 974	405 939
Sum egenkapital	6	10 580 203	10 580 168
Gjeld			
Langsiktig gjeld			
Utsatt skatt	5		
Annen langsiktig gjeld			
Gjeld til			
kredittinstitusjoner	7	25 057 347	21 284 440
Langsiktig konserngjeld	7		
Sum annen langsiktig gjeld		25 057 347	21 284 440
Sum langsiktig gjeld		25 057 347	21 284 440
Kortsiktig gjeld			
Leverandørgjeld		20 555	648 986
Betalbar skatt	5	1 405 293	1 324 292
Skyldig offentlige avgifter		671 434	698 632
Utbytte		6 157 100	4 000 000
Kortsiktig konserngjeld			1 020 740
Annen kortsiktig gjeld		2 476 944	2 402 945
Sum kortsiktig gjeld		10 731 326	10 095 595
Sum gjeld		35 788 673	31 380 035
SUM EGENKAPITAL OG GJELD		46 368 876	41 960 203



Organisasjonsnr: 930 702 072
ALLES UMLEIE AS

NOTEOPPLYSNINGER - SELSKAP

- alle poster oppgitt i hele tall

Note

Antall årsverk i regnskapsåret
0.00



BankID Signing
Larsen, Inger Hogsrød
2026-03-17

BankID Signing
Sørensen, Kjell Steinar Mong
2026-03-17

BankID Signing
Hogsrød, Lars Henning
2026-03-17

BankID Signing
Hogsrød, André
2026-03-17

BankID Signing
Bydal, Bjørn
2026-03-17

BankID Signing
Lensberg, Vidar
2026-03-17

BankID Signing
Hogsrød, Reidulf Lorentz
2026-03-17

Årsregnskap 2025

Alles Utleie AS

Resultatregnskap
Balanse
Noter til regnskapet

Org.nr.: 930 702 072



BankID Signing
Larsen, Inger Hogsrød
2026-03-17

BankID Signing
Sørensen, Kjell Steinar Mong
2026-03-17

BankID Signing
Hogsrød, Lars Henning
2026-03-17

BankID Signing
Hogsrød, André
2026-03-17

BankID Signing
Bydal, Bjørn
2026-03-17

BankID Signing
Lensberg, Vidar
2026-03-17

BankID Signing
Hogsrød, Reidulf Lorentz
2026-03-17

RESULTATREGNSKAP

ALLES Utleie AS

DRIFTSINTEKTER OG DRIFTSKOSTNADER	Note	2025	2024
Salgsinntekt	2	20 257 152	18 769 264
Annen driftsinntekt		2 737 367	1 623 587
Sum driftsinntekter		22 994 518	20 392 851
Varekostnad		24 337	47 953
Lønnskostnad	3	516 527	353 801
Avskrivning av driftsmidler og immaterielle eiendeler	4	12 433 198	12 369 433
Annen driftskostnad		731 186	1 218 973
Sum driftskostnader		13 705 248	13 990 160
Driftsresultat		9 289 270	6 402 691
FINANSINTEKTER OG FINANSKOSTNADER			
Annen renteinntekt		256 321	197 854
Annen rentekostnad		1 647 005	1 662 239
Resultat av finansposter		-1 390 684	-1 464 385
Resultat før skattekostnad		7 898 586	4 938 306
Skattekostnad på resultat	5	1 741 451	1 089 983
Årsresultat	6	6 157 135	3 848 323
OVERFØRINGER			
Avsatt til utbytte		6 157 100	4 000 000
Avsatt til annen egenkapital		35	-151 677
Sum overføringer		6 157 135	3 848 323



BankID Signing
Larsen, Inger Hogsrød
2026-03-17

BankID Signing
Sørensen, Kjell Steinar Mong
2026-03-17

BankID Signing
Hogsrød, Lars Henning
2026-03-17

BankID Signing
Hogsrød, André
2026-03-17

BankID Signing
Bydal, Bjørn
2026-03-17

BankID Signing
Lensberg, Vidar
2026-03-17

BankID Signing
Hogsrød, Reidulf Lorentz
2026-03-17

BALANSE

ALLES UTELEIE AS

EIENDELER	Note	2025	2024
ANLEGGSMIDLER			
IMMATERIELLE EIENDELER			
Utsatt skattefordel	5	1 232 981	1 569 139
Sum immaterielle eiendeler		1 232 981	1 569 139
VARIGE DRIFTSMIDLER			
Driftsløsøre, inventar o.a. utstyr	4, 7	38 699 481	30 817 345
Sum varige driftsmidler	4	38 699 481	30 817 345
Sum anleggsmidler		39 932 462	32 386 484
OMLØPSMIDLER			
FORDRINGER			
Kundefordringer	7	1 534 107	736 322
Andre kortsiktige fordringer	7	188 683	592 662
Konsernfordringer		25 000	0
Sum fordringer	7	1 747 790	1 328 984
INVESTERINGER			
Bankinnskudd, kontanter o.l.		4 688 623	8 244 735
Sum omløpsmidler		6 436 413	9 573 719
Sum eiendeler		46 368 876	41 960 203



BankID Signing
Larsen, Inger Hogsrød
2026-03-17

BankID Signing
Sørensen, Kjell Steinar Mong
2026-03-17

BankID Signing
Hogsrød, Lars Henning
2026-03-17

BankID Signing
Hogsrød, André
2026-03-17

BankID Signing
Bydal, Bjørn
2026-03-17

BankID Signing
Lensberg, Vidar
2026-03-17


BankID Signing
Hogsrød, Reidulf Lorentz
2026-03-17


BALANSE


ALLES Utleie AS

EGENKAPITAL OG GJELD	Note	2025	2024
EGENKAPITAL			
INNSKUTT EGENKAPITAL			
Aksjekapital	6, 8	10 000 000	10 000 000
Overkurs	6	174 229	174 229
Sum innskutt egenkapital		10 174 229	10 174 229
OPPTJENT EGENKAPITAL			
Annen egenkapital	6	405 974	405 939
Sum opptjent egenkapital		405 974	405 939
Sum egenkapital	6	10 580 203	10 580 168
GJELD			
AVSETNING FOR FORPLIKTELSER			
ANNEN LANGSIKTIG GJELD			
Gjeld til kredittinstitusjoner	7	25 057 347	21 284 440
Sum annen langsiktig gjeld		25 057 347	21 284 440
KORTSIKTIG GJELD			
Leverandørgjeld		20 555	648 986
Betalbar skatt	5	1 405 293	1 324 292
Skyldig offentlige avgifter		671 434	698 632
Utbytte		6 157 100	4 000 000
Konserngjeld		0	1 020 740
Annen kortsiktig gjeld		2 476 944	2 402 945
Sum kortsiktig gjeld		10 731 326	10 095 595
Sum gjeld		35 788 673	31 380 035
Sum egenkapital og gjeld		46 368 876	41 960 203




 BankID Signing
Larsen, Inger Hogsrød
2026-03-17


 BankID Signing
Sørensen, Kjell Steinar Mong
2026-03-17

 BankID Signing
Hogsrød, Lars Henning
2026-03-17

 BankID Signing
Hogsrød, André
2026-03-17

 BankID Signing
Bydal, Bjørn
2026-03-17

 BankID Signing
Lensberg, Vidar
2026-03-17

 BankID Signing
Hogsrød, Reidulf Lorentz
2026-03-17

BALANSE

ALLES UTLEIE AS
Stokke, 17.03.2026
Styret i Alles Utleie AS

Bjørn Bydal
Styreleder

Reidulf Lorentz Hogsrød
Styremedlem

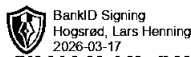
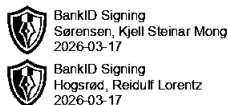
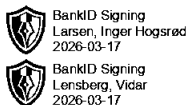
Lars Henning Hogsrød
Styremedlem

Kjell Steinar Mong Sørensen
Styremedlem

Vidar Lensberg
Styremedlem

Inger Hogsrød Larsen
Styremedlem

André Hogsrød
Daglig leder



NOTER TIL ÅRSREGNSKAP

Note 1 Regnskapsprinsipper

Årsregnskapet er satt opp i samsvar med regnskapsloven og NRS 8 - God regnskapskikk for små foretak.

DRIFTSINNTEKTER

Inntektsføring ved salg av varer skjer på leveringstidspunktet. Tjenester inntektsføres etter hvert som de leveres.

SKATT

Skattekostnaden i resultatregnskapet omfatter både periodens betalbare skatt og endring i utsatt skatt. Utsatt skatt er beregnet med 22% på grunnlag av de midlertidige forskjeller som eksisterer mellom regnskapsmessige og skattemessige verdier, samt ligningsmessig underskudd til fremføring ved utgangen av regnskapsåret. Skatteøkende og skattereduserende midlertidige forskjeller som reverserer eller kan reverseres i samme periode er utlignet og nettoført.

KLASSIFISERING OG VURDERING AV ANLEGGSMIDLER

Anleggsmidler omfatter eiendeler bestemt til varig eie og bruk. Anleggsmidler er vurdert til anskaffelseskost. Varige driftsmidler balanseføres og avskrives over driftsmidlets økonomiske levetid. Varige driftsmidler nedskrives til gjenvinnbart beløp ved verdifall som forventes ikke å være forbigående. Gjenvinnbart beløp er det høyeste av netto salgsverdi og verdi i bruk. Verdi i bruk er nåverdi av fremtidige kontantstrømmer knyttet til eiendelen. Nedskrivningen reverseres når grunnlaget for nedskrivningen ikke lenger er til stede.

KLASSIFISERING OG VURDERING AV OMLØPSMIDLER

Omløpsmidler og kortsiktig gjeld omfatter normalt poster som forfaller til betaling innen ett år etter balansedagen, samt poster som knytter seg til varekretsløpet. Omløpsmidler vurderes til laveste verdi av anskaffelseskost og virkelig verdi.

FORDRINGER

Kundefordringer og andre fordringer oppføres til pålydende etter fradrag for avsetning til forventet tap. Avsetning til tap gjøres på grunnlag av en individuell vurdering av de enkelte fordringene.

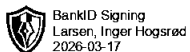
Note 2 Virksomhetens art og hvor virksomheten drives

Selskapets virksomhet er utleie av gjennvinningsutstyr til kunder i hele Norge. Virksomheten drives fra selskapets konto i Sundlandveien 4 i Sandefjord kommune.

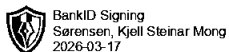
Note 3 Lønnskostnader

Lønnskostnader

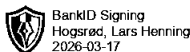
	2025	2024
Lønninger	450 312	310 080
Arbeidsgiveravgift	63 878	43 721
Andre ytelser	2 337	2 337
Sum	516 527	356 138



BankID Signing
Larsen, Inger Hogsrød
2026-03-17



BankID Signing
Sørensen, Kjell Steinar Mong
2026-03-17



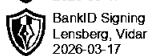
BankID Signing
Hogsrød, Lars Henning
2026-03-17



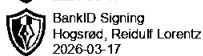
BankID Signing
Hogsrød, André
2026-03-17



BankID Signing
Bydal, Bjørn
2026-03-17



BankID Signing
Lensberg, Vidar
2026-03-17



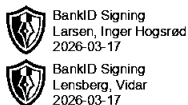
BankID Signing
Hogsrød, Reidulf Lorentz
2026-03-17

NOTER TIL ÅRSREGNSKAP

Selskapet har i 2025 sysselsatt 0,5 årsverk.

Note 4 Anleggsmidler

	Driftsløsøre, Utleiekjøretøy inventar ol.	Utleiemaskin er	Sum	
Anskaffelseskost pr. 01.01.25	306 108	7 726 820	77 483 693	85 516 621
+ Tilgang kjøpte driftsmidler		1 009 068	23 983 611	24 992 679
- Avgang i året		473 850	14 920 733	15 394 583
= Anskaffelseskost 31.12.25	306 108	8 262 038	86 546 572	95 114 717
Akkumulerte avskrivninger 31.12.25	260 100	4 800 715	51 354 422	56 415 237
= Bokført verdi 31.12.25	46 008	3 461 323	35 192 149	38 699 480
Årets ordinære avskrivninger	61 200	1 513 888	10 858 110	12 433 198
Økonomisk levetid	5 år	5 år	5 år	



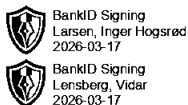
NOTER TIL ÅRSREGNSKAP

Note 5 Skatt

Årets skattekostnad	2025	2024
Resultatført skatt på ordinært resultat:		
Betalbar skatt	1 405 293	1 324 292
Endring i utsatt skattefordel	336 158	-234 309
Skattekostnad ordinært resultat	1 741 451	1 089 983
Skattepliktig inntekt:		
Resultat før skatt	7 898 586	4 938 306
Permanente forskjeller	17 098	16 162
Endring i midlertidige forskjeller	-1 527 989	1 065 039
Skattepliktig inntekt	6 387 694	6 019 508
Betalbar skatt i balansen:		
Betalbar skatt på årets resultat	1 405 293	1 324 292
Sum betalbar skatt i balansen	1 405 293	1 324 292

Skatteeffekten av midlertidige forskjeller som har gitt opphav til utsatt skatt og utsatte skattefordeler, spesifisert på typer av midlertidige forskjeller

	2025	2024	Endring
Varige driftsmidler	-5 621 346	-7 140 439	-1 519 093
Fordringer	16 888	7 991	-8 897
Sum	-5 604 458	-7 132 448	-1 527 989
Grunnlag for utsatt skattefordel	-5 604 458	-7 132 448	-1 527 989
Utsatt skattefordel (22 %)	-1 232 981	-1 569 139	-336 158



NOTER TIL AKSREGNSKAP

Note 6 Egenkapital

	Aksjekapital	Overkurs	Annen egenkapital	Sum egenkapital
Pr. 31.12.2024	10 000 000	174 229	405 939	10 580 168
Pr 01.01.2025	10 000 000	174 229	405 939	10 580 168
Årets resultat			6 157 135	6 157 135
Utbytte			-6 157 100	-6 157 100
Pr. 31.12.2025	10 000 000	174 229	405 974	10 580 203

Note 7 Fordringer og gjeld

	2025	2024
Fordringer med forfall senere enn ett år		
Sum	0	0
Langsiktig gjeld med forfall senere enn 5 år		
Sum	0	0
Gjeld sikret ved pant	25 057 347	21 284 440
Pantsatte eiendeler:		
Kundefordringer	1 534 107	736 322
Driftsløsøre	38 653 473	30 710 137
Sum	40 187 581	31 446 459

Selskapet har fått innvilget en kassekreditt med en limit på kr 30 000 000.

Note 8 Aksjonærer

Aksjekapitalen i Alles Utleie AS pr. 31.12 består av:

	Antall	Pålydende	Bokført
Ordinære aksjer	1 000	10 000,0	10 000 000
Sum	1 000		10 000 000


Eierstruktur

Aksjonærer i % pr. 31.12:

	Ordinære	Eierandel	Stemmeandel
Alles Gruppen AS	1 000	100,0	100,0

ALLES UTLIE AS

SIDE 9



Buypass Signing
RUNE RØSHOLDT
2026-03-18



ÅSVANG & CO
STATSAUTORISERTE
REVISORER

Til generalforsamlingen i Alles Utleie AS

Uavhengig revisors beretning

Konklusjon

Vi har revidert årsregnskapet for Alles Utleie AS som viser et overskudd på kr 6 157 135. Årsregnskapet består av balanse per 31. desember 2025, resultatregnskap for regnskapsåret avsluttet per denne datoen og noter til årsregnskapet, herunder et sammendrag av viktige regnskapsprinsipper.

Etter vår mening

- oppfyller årsregnskapet gjeldende lovkrav, og
- gir årsregnskapet et rettviseende bilde av selskapets finansielle stilling per 31. desember 2025 og av dets resultater for regnskapsåret avsluttet per denne datoen i samsvar med regnskapslovens regler og god regnskapsskikk i Norge.

Grunnlag for konklusjonen

Vi har gjennomført revisjonen i samsvar med den internasjonale revisjonsstandarden for revisjon av regnskap til mindre komplekse enheter (ISA for MKE). Våre oppgaver og plikter i henhold til ISA for MKE er beskrevet nedenfor under Revisors oppgaver og plikter ved revisjonen av årsregnskapet. Vi er uavhengige av selskapet i samsvar med kravene i relevante lover og forskrifter i Norge og International Code of Ethics for Professional Accountants (inkludert internasjonale uavhengighetsstandarder) utstedt av International Ethics Standards Board for Accountants (IESBA-reglene), og vi har overholdt våre øvrige etiske forpliktelser i samsvar med disse kravene. Innhentet revisjonsbevis er etter vår vurdering tilstrekkelig og hensiktsmessig som grunnlag for vår konklusjon.

Ledelsens ansvar for årsregnskapet

Styret og daglig leder (ledelsen) er ansvarlige for å utarbeide årsregnskapet og for at det gir et rettviseende bilde i samsvar med regnskapslovens regler og god regnskapsskikk i Norge. Ledelsen er også ansvarlig for slik internkontroll som den finner nødvendig for å kunne utarbeide et årsregnskap som ikke inneholder vesentlig feilinformasjon, verken som følge av misligheter eller utilsiktede feil.

Ved utarbeidelsen av årsregnskapet må ledelsen ta standpunkt til selskapets evne til fortsatt drift og opplyse om forhold av betydning for fortsatt drift. Forutsetningen om fortsatt drift skal legges til grunn for årsregnskapet så lenge det ikke er sannsynlig at virksomheten vil bli avvirket.

Revisors oppgaver og plikter ved revisjonen av årsregnskapet

Vårt mål er å oppnå betryggende sikkerhet for at årsregnskapet som helhet ikke inneholder vesentlig feilinformasjon, verken som følge av misligheter eller utilsiktede feil, og å avgi en revisjonsberetning som inneholder vår konklusjon. Betryggende sikkerhet er en høy grad av sikkerhet, men ingen garanti for at en revisjon utført i samsvar med ISA for MKE, alltid vil avdekke vesentlig feilinformasjon.


Adresse
Revisjonsfirmaet Åsvang & Co AS
Kilengaten 1
3117 Tønsberg

Telefon
33 30 00 80
E-post
revisjonsfirmaet@asvang.no

Foretaksnummer
987 679 026 MVA
Hjemmeside
www.aasvang.no

Medlemmer av
[Den norske Revisorforening](#)

side 1 av 2



ÅSVANG & CO
STATSAUTORISERTE
REVISORER

Feilinformasjon kan oppstå som følge av misligheter eller utilsiktede feil. Feilinformasjon er å anse som vesentlig dersom den enkeltvis eller samlet med rimelighet kan forventes å påvirke de økonomiske beslutningene som brukerne foretar, på grunnlag av årsregnskapet.

For videre beskrivelse av revisors oppgaver og plikter vises det til <https://revisorforeningen.no/om-revisjon/revisjonsberetning-revisors-oppgaver-og-plikter/>.

Tønsberg, 17.03.2026
Revisjonsfirmaet Åsvang & Co AS

Rune Røsholdt
statsautorisert revisor
(elektronisk signert)