



## ÅRSREGNSKAPET FOR REGNSKAPSÅRET 2022 - GENERELL INFORMASJON

### Enheten

Organisasjonsnummer: 989 074 156  
Organisasjonsform: Aksjeselskap  
Foretaksnavn: LCB INVEST AS  
Forretningsadresse: Nordre Hogstadveg 102  
4055 SOLA

### Regnskapsår

Årsregnskapets periode: 01.01.2022 - 31.12.2022

### Konsern

Morselskap i konsern: Nei

### Regnskapsregler

Regler for små foretak benyttet: Ja  
Benyttet ved utarbeidelsen av årsregnskapet til selskapet: Regnskapslovens alminnelige regler

### Årsregnskapet fastsatt av kompetent organ

Bekreftet av representant for selskapet: Kjell Haver Regnskapsservice AS  
Dato for fastsettelse av årsregnskapet: 19.06.2023

### Grunnlag for avgivelse

År 2022: Årsregnskapet er elektronisk innlevert  
År 2021: Tall er hentet fra elektronisk innlevert årsregnskap fra 2022

*Det er ikke krav til at årsregnskapet m.v. som sendes til Regnskapsregisteret er undertegnet. Kontrollen på at dette er utført ligger hos revisor/enhetens øverste organ. Sikkerheten ivaretas ved at innsender har rolle/rettighet for innsending av årsregnskapet via Altinn, og ved at det bekreftes at årsregnskapet er fastsatt av kompetent organ.*

Brønnøysundregistrene, 18.04.2024



## Resultatregnskap

Beløp i: NOK	Note	2022	2021
<b>RESULTATREGNSKAP</b>			
<b>Kostnader</b>			
Annen driftskostnad		21 120	53 384
<b>Sum kostnader</b>		<b>21 120</b>	<b>53 384</b>
<b>Driftsresultat</b>		<b>-21 120</b>	<b>-53 384</b>
<b>Finansinntekter og finanskostnader</b>			
Annen renteinntekt		8 855	5 352
Annen finansinntekt		967 329	7 152 102
Verdiøkning markedsbaserte omløpsmidler	3	1 015	
<b>Sum finansinntekter</b>		<b>977 199</b>	<b>7 157 454</b>
Verdireduksjon markedsbaserte omløpsmidler			141
Nedskrivning av andre finansielle anleggsmidler	4	8 549 118	
Annen finanskostnad			2 002
<b>Sum finanskostnader</b>		<b>8 549 118</b>	<b>2 143</b>
<b>Netto finans</b>		<b>-7 571 919</b>	<b>7 155 311</b>
<b>Ordinært resultat før skattekostnad</b>		<b>-7 593 039</b>	<b>7 101 928</b>
<b>Ordinært resultat etter skattekostnad</b>		<b>-7 593 039</b>	<b>7 101 928</b>
<b>Årsresultat</b>		<b>-7 593 039</b>	<b>7 101 928</b>
<b>Årsresultat etter minoritetsinteresser</b>		<b>-7 593 039</b>	<b>7 101 928</b>
<b>Totalresultat</b>		<b>-7 593 039</b>	<b>7 101 928</b>
<b>Overføringer og disponeringer</b>			
Ordinært utbytte			150 000
Avsatt til annen egenkapital			6 951 928
Overført fra annen egenkapital		-7 593 039	
<b>Sum overføringer og disponeringer</b>		<b>-7 593 039</b>	<b>7 101 928</b>



## Balanse

Beløp i: NOK	Note	2022	2021
<b>BALANSE - EIENDELER</b>			
<b>Anleggsmidler</b>			
<b>Immaterielle eiendeler</b>			
<b>Finansielle anleggsmidler</b>			
Investeringer i tilknyttet selskap	4	2 137 280	10 686 398
Investeringer i aksjer og andeler	3	1	1
<b>Sum finansielle anleggsmidler</b>		<b>2 137 281</b>	<b>10 686 399</b>
<b>Sum anleggsmidler</b>		<b>2 137 281</b>	<b>10 686 399</b>
<b>Omløpsmidler</b>			
<b>Varer</b>			
<b>Investeringer</b>			
Markedsbaserte aksjer	3	1 200	186
Andre finansielle instrumenter			434 000
<b>Sum investeringer</b>		<b>1 200</b>	<b>434 186</b>
<b>Bankinnskudd, kontanter og lignende</b>			
Bankinnskudd		1 392 850	153 786
<b>Sum bankinnskudd, kontanter og lignende</b>		<b>1 392 850</b>	<b>153 786</b>
<b>Sum omløpsmidler</b>		<b>1 394 051</b>	<b>587 972</b>
<b>SUM EIENDELER</b>		<b>3 531 332</b>	<b>11 274 371</b>
<b>BALANSE - EGENKAPITAL OG GJELD</b>			
<b>Egenkapital</b>			
<b>Innskutt egenkapital</b>			
Aksjekapital	5	250 000	250 000
Overkurs		6 250	6 250
<b>Sum innskutt egenkapital</b>		<b>256 250</b>	<b>256 250</b>



### Balanse

<b>Beløp i: NOK</b>	<b>Note</b>	<b>2022</b>	<b>2021</b>
<b>Opptjent egenkapital</b>			
Annen egenkapital		3 275 082	10 868 121
<b>Sum opptjent egenkapital</b>		<b>3 275 082</b>	<b>10 868 121</b>
<b>Sum egenkapital</b>	6	<b>3 531 332</b>	<b>11 124 371</b>
<b>Sum langsiktig gjeld</b>		<b>0</b>	<b>0</b>
<b>Kortsiktig gjeld</b>			
Utbytte			150 000
<b>Sum kortsiktig gjeld</b>			<b>150 000</b>
<b>Sum gjeld</b>		<b>0</b>	<b>150 000</b>
<b>SUM EGENKAPITAL OG GJELD</b>		<b>3 531 332</b>	<b>11 274 371</b>



## Brønnøysundregistrene

### ÅRSREGNSKAP FOR REGNSKAPSÅRET 2022 - GENERELL INFORMASJON

Journalnummer: 2023 522991

#### Enheten

Organisasjonsnummer: 989 074 156  
Organisasjonsform: Aksjeselskap  
Foretaksnavn: LCB INVEST AS  
Forretningsadresse: Nordre Hogstadveg 102  
4055 SOLA

#### Regnskapsår

Årsregnskapets periode: 01.01.2022 - 31.12.2022

#### Konsern

Morselskap i konsern: Nei

#### Regnskapsregler

Regler for små foretak benyttet: Ja  
Benyttet ved utarbeidelsen av  
årsregnskapet til selskapet: Regnskapslovens alminnelige regler

#### Årsregnskapet fastsatt av kompetent organ

Bekreftet av representant for selskapet: Kjell Haver Regnskapservice AS  
Dato for fastsettelse av årsregnskapet: 19.06.2023

#### Revisjon

Selskapet har besluttet at årsregnskapet  
ikke skal revideres: Ja  
Årsregnskapet er utarbeidet av ekstern  
autorisert regnskapsfører: Ja  
Ekstern autorisert regnskapsfører har i  
løpet av regnskapsåret bistått ved den  
løpende regnskapsføringen eller utført  
andre tjenester for selskapet enn å  
utarbeide årsregnskapet: Ja

#### Grunnlag for avgivelse

År 2022: Årsregnskap er elektronisk innlevert.  
År 2021: Tall er hentet fra elektronisk innlevert årsregnskap fra 2022.

*Det er ikke krav til at årsregnskapet m.v. som sendes til Regnskapsregisteret er undertegnet. Kontrollen på at dette er utført ligger hos revisor/enhetens øverste organ. Sikkerheten ivaretas ved at innsender har rolle/rettighet for innsending av årsregnskapet via Altinn, og ved at det bekreftes at årsregnskapet er fastsatt av kompetent organ.*

Brønnøysundregistrene, 26.06.2023

---

Brønnøysundregistrene  
Postadresse: Postboks 900, 8910 Brønnøysund  
Telefon: 75 00 75 00  
E-post: firmapost@brreg.no Internett: www.brreg.no  
Organisasjonsnummer: 974 760 673



Organisasjonsnr: 989 074 156  
LCB INVEST AS

## RESULTATREGNSKAP

<b>Beløp i: NOK</b>	<b>Note</b>	<b>2022</b>	<b>2021</b>
<b>RESULTATREGNSKAP</b>			
<b>Kostnader</b>			
Annen driftskostnad		21 120	53 384
<b>Sum kostnader</b>		<b>21 120</b>	<b>53 384</b>
<b>Driftsresultat</b>		<b>-21 120</b>	<b>-53 384</b>
<b>Finansinntekter og finanskostnader</b>			
Annen renteinntekt		8 855	5 352
Annen finansinntekt		967 329	7 152 102
Verdiøkning markedsbaserte omløpsmidler 3		1 015	
<b>Sum finansinntekter</b>		<b>977 199</b>	<b>7 157 454</b>
Verdireduksjon markedsbaserte omløpsmidler			141
Nedskrivning av andre finansielle anleggsmidler 4		8 549 118	
Annen finanskostnad			2 002
<b>Sum finanskostnader</b>		<b>8 549 118</b>	<b>2 143</b>
<b>Netto finans</b>		<b>-7 571 919</b>	<b>7 155 311</b>
<b>Ordinært resultat før skattekostnad</b>		<b>-7 593 039</b>	<b>7 101 928</b>
<b>Ordinært resultat etter skattekostnad</b>		<b>-7 593 039</b>	<b>7 101 928</b>
<b>Årsresultat</b>		<b>-7 593 039</b>	<b>7 101 928</b>
<b>Årsresultat etter minoritetsinteresser</b>		<b>-7 593 039</b>	<b>7 101 928</b>
<b>Totalresultat</b>		<b>-7 593 039</b>	<b>7 101 928</b>
<b>Overføringer og disponeringer</b>			
Ordinært utbytte			150 000
Avsatt til annen egenkapital			6 951 928
Overført fra annen egenkapital		-7 593 039	
<b>Sum overføringer og disponeringer</b>		<b>-7 593 039</b>	<b>7 101 928</b>



Organisasjonsnr: 989 074 156  
LCB INVEST AS

## BALANSE

Beløp i: NOK	Note	2022	2021
<b>BALANSE - EIENDELER</b>			
<b>Anleggsmidler</b>			
<b>Immaterielle eiendeler</b>			
<b>Finansielle anleggsmidler</b>			
Investeringer i tilknyttet selskap	4	2 137 280	10 686 398
Investeringer i aksjer og andeler	3	1	1
<b>Sum finansielle anleggsmidler</b>		<b>2 137 281</b>	<b>10 686 399</b>
<b>Sum anleggsmidler</b>		<b>2 137 281</b>	<b>10 686 399</b>
<b>Omløpsmidler</b>			
<b>Varer</b>			
<b>Investeringer</b>			
Markedsbaserte aksjer	3	1 200	186
Andre finansielle instrumenter			434 000
<b>Sum investeringer</b>		<b>1 200</b>	<b>434 186</b>
<b>Bankinnskudd, kontanter og lignende</b>			
Bankinnskudd		1 392 850	153 786
<b>Sum bankinnskudd, kontanter og lignende</b>		<b>1 392 850</b>	<b>153 786</b>
<b>Sum omløpsmidler</b>		<b>1 394 051</b>	<b>587 972</b>
<b>SUM EIENDELER</b>		<b>3 531 332</b>	<b>11 274 371</b>
<b>BALANSE - EGENKAPITAL OG GJELD</b>			
<b>Egenkapital</b>			
<b>Innskutt egenkapital</b>			
Aksjekapital	5	250 000	250 000
Overkurs		6 250	6 250
<b>Sum innskutt egenkapital</b>		<b>256 250</b>	<b>256 250</b>
<b>Opptjent egenkapital</b>			
Annen egenkapital		3 275 082	10 868 121
<b>Sum opptjent egenkapital</b>		<b>3 275 082</b>	<b>10 868 121</b>
<b>Sum egenkapital</b>	6	<b>3 531 332</b>	<b>11 124 371</b>



Sum langsiktig gjeld	0	0
Kortsiktig gjeld		
Utbytte		150 000
Sum kortsiktig gjeld		150 000
Sum gjeld	0	150 000
<b>SUM EGENKAPITAL OG GJELD</b>	<b>3 531 332</b>	<b>11 274 371</b>



Organisasjonsnr: 989 074 156  
LCB INVEST AS

NOTEOPPLYSNINGER - SELSKAP - alle poster oppgitt i hele tall

## Note

Antall årsverk i regnskapsåret  
0.00

Sum Beløp

Balanseført verdi 31.12. Varige driftsmidler Immaterielle eiend.

## Konsernregnskap

Morselskapet sitt navn

Forretningskontor for morselskapet

## Begrunnelse for at datterselskap er utelatt fra konsolideringen

Samlet beløp - tilknyttet selskap Årets Fjorårets

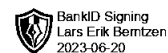
Samlet beløp - foretak i samme konsern Årets Fjorårets

Samlet beløp - foretak i samme konsern Årets Fjorårets

Samlet beløp - felles kontrollert virksomhet Årets Fjorårets

Pantstillelse Beløp

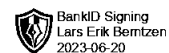
Beholdning av egne aksjer Antall Pålydende Andel av aksjek.



## Lcb Invest AS

### Resultatregnskap

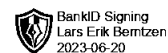
Driftsinntekter og driftskostnader	Note	2022	2021
Annen driftskostnad		21 120	53 384
<b>Sum driftskostnader</b>		<b>21 120</b>	<b>53 384</b>
<b>Driftsresultat</b>		<b>-21 120</b>	<b>-53 384</b>
<b>Finansinntekter og finanskostnader</b>			
Renteinntekt		8 855	5 352
Annen finansinntekt		967 329	7 152 102
Verdiøkning markedsbaserte omløpsmidler	3	1 015	0
Verdireduksjon markedsbaserte omløpsmidler		0	141
Nedskrivning av andre finansielle anleggsmidler	4	8 549 118	0
Annen finanskostnad		0	2 002
<b>Resultat av finansposter</b>		<b>-7 571 919</b>	<b>7 155 311</b>
Resultat før skattekostnad		-7 593 039	7 101 928
<b>Resultat</b>		<b>-7 593 039</b>	<b>7 101 928</b>
<b>Årets resultat</b>		<b>-7 593 039</b>	<b>7 101 928</b>
<b>Overføringer</b>			
Avsatt til utbytte		0	150 000
Avsatt til annen egenkapital		0	6 951 928
Overført fra annen egenkapital		7 593 039	0
<b>Sum overføringer</b>		<b>-7 593 039</b>	<b>7 101 928</b>



## Lcb Invest AS

### Balanse

Eiendeler	Note	31.12.21	31.12.20
<b>Anleggsmidler</b>			
<b>Finansielle driftsmidler</b>			
Investeringer i felleskontrollert virksomhet	4	2 137 280	10 686 398
Investeringer i aksjer og andeler	3	1	1
<b>Sum finansielle anleggsmidler</b>		<b>2 137 281</b>	<b>10 686 399</b>
<b>Sum anleggsmidler</b>		<b>2 137 281</b>	<b>10 686 399</b>
<b>Omløpsmidler</b>			
<b>Investeringer</b>			
Markedsbaserte aksjer	3	1 200	186
Andre finansielle instrumenter		0	434 000
<b>Sum investeringer</b>		<b>1 200</b>	<b>434 186</b>
Bankinnskudd		1 392 850	153 786
<b>Sum omløpsmidler</b>		<b>1 394 051</b>	<b>587 972</b>
<b>Sum eiendeler</b>		<b>3 531 332</b>	<b>11 274 371</b>



## Lcb Invest AS

### Balanse

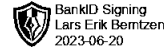
<b>Egenkapital og gjeld</b>	<b>Note</b>	<b>31.12.21</b>	<b>31.12.20</b>
<b>Innskutt egenkapital</b>			
Aksjekapital	5	250 000	250 000
Overkurs		6 250	6 250
<b>Sum innskutt egenkapital</b>		<b>256 250</b>	<b>256 250</b>
<b>Opptjent egenkapital</b>			
Annen egenkapital		3 275 082	10 868 121
<b>Sum opptjent egenkapital</b>		<b>3 275 082</b>	<b>10 868 121</b>
<b>Sum egenkapital</b>	<b>6</b>	<b>3 531 332</b>	<b>11 124 371</b>
<b>Gjeld</b>			
<b>Kortsiktig gjeld</b>			
Utbytte		0	150 000
<b>Sum kortsiktig gjeld</b>		<b>0</b>	<b>150 000</b>
<b>Sum gjeld</b>		<b>0</b>	<b>150 000</b>
<b>Sum egenkapital og gjeld</b>		<b>3 531 332</b>	<b>11 274 371</b>

Sola, 19.06.2023

\_\_\_\_\_  
Lars Erik Berntzen  
styreleder



## LCB Invest AS



### Noter til regnskapet for 2022

#### Note 1 - Regnskapsprinsipper

Årsregnskapet er satt opp i overensstemmelse med regnskapsloven og god regnskapssikk for små foretak. Følgende regnskapsprinsipper er anvendt:

##### Driftsinntekter

Inntektsføring ved salg av varer og tjenester skjer på leveringstidspunktet.

##### Inntekts- og kostnadsføringstidspunkt

Inntekt resultatføres som hovedregel når den er opptjent. Utgifter sammenstilles med og kostnadsføres samtidig med de inntekter utgiftene henføres til. Utgifter som ikke kan henføres direkte til inntekter, kostnadsføres når de påløper.

##### Eiendeler og gjeld

Eiendeler/gjeld med tidshorison mindre enn ett år etter balansedagen er klassifisert som omløpsmidler/kortsiktig gjeld. Andre eiendeler er klassifisert som anleggsmidler. Anleggsmidler er vurdert til anskaffelseskost og anleggsmidler med begrenset varighet avskrives. Finansielle anleggsmidler er vurdert til laveste verdi av anskaffelseskost og virkelig verdi.

Vurdering av markedsbaserte omløpsmidler skjer til virkelig verdi etter regnskapsloven § 5-8. Andre omløpsmidler/kortsiktig gjeld vurderes til laveste verdi av anskaffelseskost og virkelig verdi. Ombyttbare finansielle eiendeler er tilordnet gjennomsnittlig anskaffelseskost.

Felleskontrollert virksomhet føres etter kostmetoden. Investeringen er vurdert til anskaffelseskost for aksjene med mindre nedskrivning har vært nødvendig. Det er foretatt nedskrivning til virkelig verdi når verdifall skyldes årsaker som ikke kan forventes å være forbigående og det må anses nødvendig etter god regnskapssikk. Nedskrivninger er reversert når grunnlaget for nedskrivning ikke lenger er til stede.

##### Fordringer

Kundefordringer og andre fordringer er vurdert til pålydende.

##### Skatt

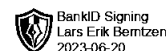
Skattekostnaden i resultatregnskapet omfatter både periodens betalbare skatt og endring i utsatt skatt. Utsatt skatt er beregnet med 22 % på grunnlag av de midlertidige forskjeller som eksisterer mellom regnskapsmessig og skattemessige verdier. Skatteøkende og skattereduserende midlertidige forskjeller som reverserer eller kan reversere i samme periode er utlignet og nettoført.

#### Note 2 - Spesifisering av lønnskostnader i resultatregnskapet

Selskapet har ingen ansatte.



## LCB Invest AS



### Note 3 Aksjer, andeler og obligasjoner

#### Investerte omløpsmidler:

	Anskaffelses- kost	Markeds- verdi	Balanseført verdi 31.12.	Årets verdijustering
Markedsbaserte aksjer og obligasjoner	201 101	1 200	1 200	1 015

#### Investerte anleggsmidler:

	Anskaffelses- kost	Balanseført verdi 31.12.
Anleggsaksjer	50 000	1

### Note 4 - Felleskontrollert virksomhet

Selskapet eier 34,8 % av Can Holding Norway AS. Selskapet har forretningskontor i Stavanger. Stemmeandel tilsvarer eierandel.

- Årsregnskapet til Can Holding Norway AS for 2021 viser et underskudd på kr 396 636 etter skatt og egenkapital pr. 31.12.2021 på kr 30 334 821.

Årsregnskapet til Can Holding Norway AS for 2022 er ikke avlagt.

Aksjene er i 2022 nedskrevet med kr 8 549 118, til kr 2 137 280. Kostpris for aksjene er kr 10 686 398.

### Note 5 - Antall aksjer, aksjeeiere m.v.

Selskapets aksjekapital er på kr 250 000, fordelt på 250 aksjer à kr 1 000.

Samtlige aksjer eies av:  
Lars Erik Berntzen

### Note 6 - Egenkapital

Årets endring av egenkapitalen:

	Aksjekapital	Overkursfond	Annen egenkapital	SUM
Egenkapital 01.01.	250 000	6 250	10 868 121	11 124 371
Årets resultat			-7 593 039	-7 593 039
Utbytte				
Egenkapital 31.12.	250 000	6 250	3 275 082	3 531 332