



ÅRSREGNSKAPET FOR REGNSKAPSÅRET 2023 - GENERELL INFORMASJON

Enheten

Organisasjonsnummer: 993 557 447
Organisasjonsform: Aksjeselskap
Foretaksnavn: SJØTUN HOLDING AS
Forretningsadresse: Dåfjordvegen 180
5410 SAGVÅG

Regnskapsår

Årsregnskapets periode: 01.01.2023 - 31.12.2023

Konsern

Morselskap i konsern: Nei

Regnskapsregler

Regler for små foretak benyttet: Ja
Benyttet ved utarbeidelsen av årsregnskapet til selskapet: Regnskapslovens alminnelige regler

Årsregnskapet fastsatt av kompetent organ

Bekreftet av representant for selskapet: Steinar Andersen
Dato for fastsettelse av årsregnskapet: 14.08.2024

Grunnlag for avgivelse

År 2023: Årsregnskapet er elektronisk innlevert
År 2022: Tall er hentet fra elektronisk innlevert årsregnskap fra 2023

Det er ikke krav til at årsregnskapet m.v. som sendes til Regnskapsregisteret er undertegnet. Kontrollen på at dette er utført ligger hos revisor/enhetens øverste organ. Sikkerheten ivaretas ved at innsender har rolle/rettighet for innsending av årsregnskapet via Altinn, og ved at det bekreftes at årsregnskapet er fastsatt av kompetent organ.

Brønnøysundregistrene, 07.08.2025



Resultatregnskap

Beløp i: NOK	Note	2023	2022
RESULTATREKNESKAP			
Inntekter			
Salgsinntekt		155 800	166 900
Leieinntekter		960 000	960 000
Sum inntekter		1 115 800	1 126 900
Kostnader			
Avskrivning av driftsmidler og immaterielle eiendeler	2	358 000	359 000
Annen driftskostnad		193 821	150 860
Sum kostnader		551 821	509 860
Driftsresultat		563 979	617 040
Finansinntekter og finanskostnader			
Inntekt på investering i tilknyttet selskap		400 000	
Anna renteinntekt		5 470	4 215
Annen finansinntekt			149 378
Verdiøkning markedsbaserte omløpsmidler	3	58 838	
Sum finansinntekter		464 308	153 593
Verdireduksjon markedsbaserte omløpsmidler	3	1 913	87 822
Annan rentekostnad		312 358	245 532
Annen finanskostnad		11 880	
Sum finanskostnader		326 151	333 354
Netto finans		138 157	-179 761
Ordinært resultat før skattekostnad		702 136	437 279
Skattekostnad på resultat		81 629	112 961
Ordinært resultat etter skattekostnad		620 507	324 318
Årsresultat		620 507	324 318
Årsresultat etter minoritetsinteresser		620 507	324 318
Totalresultat		620 507	324 318



Resultatregnskap

Beløp i: NOK	Note	2023	2022
Overføringer og disponeringar			
Avsatt til annen egenkapital		620 507	324 318
Sum overføringer og disponeringar		620 507	324 318



Balanse

Beløp i: NOK	Note	2023	2022
BALANSE - EIGEDELAR			
Anleggsmiddel			
Immaterielle egedelar			
Konsesjoner, patenter o.l.	2		35 000
Sum immaterielle egedelar			35 000
Varige driftsmiddel			
Tomter, bygninger o.a. fast eiendom	2, 4	8 354 422	8 597 422
Sum varige driftsmiddel		8 354 422	8 597 422
Finansielle anleggsmiddel			
Investeringar i tilknytt selskap	5	279 702	279 702
Sum finansielle anleggsmiddel		279 702	279 702
Sum anleggsmiddel		8 634 124	8 912 124
Omløpsmiddel			
Varer			
Lager av varer og annen beholdning	4		49 375
Sum varer			49 375
Krav			
Kundefordringer	4	147 250	185 450
Andre kortsiktige fordringer		420 681	20 036
Sum krav		567 931	205 486
Investeringar			
Marknadsbaserte aksjar	3	70 146	25 101
Sum investeringar		70 146	25 101
Bankinnskot, kontantar og liknande			
Bankinnskudd, kontanter o.l.		212 190	124 530
Sum bankinnskot, kontantar og liknande		212 190	124 530
Sum omløpsmiddel		850 268	404 492



Balanse

Beløp i: NOK	Note	2023	2022
SUM EIGEDLAR		9 484 392	9 316 616
BALANSE - EIGENKAPITAL OG GJELD			
Eigenkapital			
Innskoten eigenkapital			
Aksjekapital		100 000	100 000
Sum innskoten eigenkapital		100 000	100 000
Opptent eigenkapital			
Annen egenkapital		4 467 077	3 846 569
Sum opptent eigenkapital		4 467 077	3 846 569
Sum eigenkapital		4 567 077	3 946 569
Gjeld			
Langsiktig gjeld			
Anna langsiktig gjeld			
Gjeld til kredittinstitusjonar	4	4 165 000	4 319 799
Øvrig langsiktig gjeld		600 946	757 946
Sum anna langsiktig gjeld		4 765 946	5 077 745
Sum langsiktig gjeld		4 765 946	5 077 745
Kortsiktig gjeld			
Leverandørgjeld			131 720
Betalbar skatt		81 629	112 961
Skyldig offentlige avgifter		40 178	40 328
Annen kortsiktig gjeld		29 562	7 293
Sum kortsiktig gjeld		151 369	292 302
Sum gjeld		4 917 315	5 370 047
SUM EIGENKAPITAL OG GJELD		9 484 392	9 316 616



Brønnøysundregistrene

ÅRSREGNSKAP FOR REGNSKAPSÅRET 2023 - GENERELL INFORMASJON

Journalnummer: 2024 731076

Enheten

Organisasjonsnummer: 993 557 447
Organisasjonsform: Aksjeselskap
Foretaksnavn: SJØTUN HOLDING AS
Forretningsadresse: Dåfjordvegen 180
5410 SAGVÅG

Regnskapsår

Årsregnskapets periode: 01.01.2023 - 31.12.2023

Konsern

Morselskap i konsern: Nei

Regnskapsregler

Regler for små foretak benyttet: Ja
Benyttet ved utarbeidelsen av
årsregnskapet til selskapet: Regnskapslovens alminnelige regler

Årsregnskapet fastsatt av kompetent organ

Bekreftet av representant for selskapet: Steinar Andersen
Dato for fastsettelse av årsregnskapet: 14.08.2024

Grunnlag for avgivelse

År 2023: Årsregnskap er elektronisk innlevert.
År 2022: Tall er hentet fra elektronisk innlevert årsregnskap fra 2023.

Det er ikke krav til at årsregnskapet m.v. som sendes til Regnskapsregisteret er undertegnet. Kontrollen på at dette er utført ligger hos revisor/enhetens øverste organ. Sikkerheten ivaretas ved at innsender har rolle/rettighet for innsending av årsregnskapet via Altinn, og ved at det bekreftes at årsregnskapet er fastsatt av kompetent organ.

Brønnøysundregistrene, 26.08.2024



Organisasjonsnr: 993 557 447
SJØTUN HOLDING AS

RESULTATREGNSKAP

Beløp i: NOK	Note	2023	2022
RESULTATREKNESKAP			
Inntekter			
Salgsinntekt		155 800	166 900
Leieinntekter		960 000	960 000
Sum inntekter		1 115 800	1 126 900
Kostnader			
Avskrivning av driftsmidler og immaterielle eiendeler	2	358 000	359 000
Annen driftskostnad		193 821	150 860
Sum kostnader		551 821	509 860
Driftsresultat		563 979	617 040
Finansinntekter og finanskostnader			
Inntekt på investering i tilknyttet selskap		400 000	
Anna renteinntekt		5 470	4 215
Annen finansinntekt			149 378
Verdiøkning markedsbaserte omløpsmidler 3		58 838	
Sum finansinntekter		464 308	153 593
Verdireduksjon markedsbaserte omløpsmidler 3		1 913	87 822
Annan rentekostnad		312 358	245 532
Annen finanskostnad		11 880	
Sum finanskostnader		326 151	333 354
Netto finans		138 157	-179 761
Ordinært resultat før skattekostnad			
Skattekostnad på resultat		702 136	437 279
Skattekostnad på resultat		81 629	112 961
Ordinært resultat etter skattekostnad		620 507	324 318
Årsresultat		620 507	324 318
Årsresultat etter minoritetsinteresser		620 507	324 318
Totalresultat		620 507	324 318
Overføringer og disponeringar			
Avsatt til annen egenkapital		620 507	324 318



Sum overføringer og
disponeringar

620 507

324 318



Organisasjonsnr: 993 557 447
SJØTUN HOLDING AS

BALANSE

Beløp i: NOK	Note	2023	2022
BALANSE - EIGEDELAR			
Anleggsmiddel			
Immaterielle egedelar			
Konsesjoner, patenter o.l.	2		35 000
Sum immaterielle egedelar			35 000
Varige driftsmiddel			
Tomter, bygninger o.a. fast eiendom			
	2, 4	8 354 422	8 597 422
Sum varige driftsmiddel		8 354 422	8 597 422
Finansielle anleggsmiddel			
Investeringar i tilknytt selskap			
	5	279 702	279 702
Sum finansielle anleggsmiddel		279 702	279 702
Sum anleggsmiddel		8 634 124	8 912 124
Omløpsmiddel			
Varer			
Lager av varer og annen beholdning			
	4		49 375
Sum varer			49 375
Krav			
Kundefordringer			
	4	147 250	185 450
Andre kortsiktige fordringer			
		420 681	20 036
Sum krav		567 931	205 486
Investeringar			
Marknadsbaserte aksjar			
	3	70 146	25 101
Sum investeringar		70 146	25 101
Bankinnskot, kontantar og liknande			
Bankinnskudd, kontanter o.l.			
		212 190	124 530
Sum bankinnskot, kontantar og liknande		212 190	124 530
Sum omløpsmiddel		850 268	404 492
SUM EIGEDELAR		9 484 392	9 316 616

BALANSE - EIGENKAPITAL OG GJELD



Eigenkapital		
Innskoten eigenkapital		
Aksjekapital	100 000	100 000
Sum innskoten eigenkapital	100 000	100 000
Opptent eigenkapital		
Annen egenkapital	4 467 077	3 846 569
Sum opptent eigenkapital	4 467 077	3 846 569
Sum eigenkapital	4 567 077	3 946 569
Gjeld		
Langsiktig gjeld		
Anna langsiktig gjeld		
Gjeld til		
kredittinstitusjonar	4 165 000	4 319 799
Øvrig langsiktig gjeld	600 946	757 946
Sum anna langsiktig gjeld	4 765 946	5 077 745
Sum langsiktig gjeld	4 765 946	5 077 745
Kortsiktig gjeld		
Leverandørgjeld		131 720
Betalbar skatt	81 629	112 961
Skyldig offentlige avgifter	40 178	40 328
Annen kortsiktig gjeld	29 562	7 293
Sum kortsiktig gjeld	151 369	292 302
Sum gjeld	4 917 315	5 370 047
SUM EIGENKAPITAL OG GJELD	9 484 392	9 316 616



Organisasjonsnr: 993 557 447
SJØTUN HOLDING AS

NOTEOPPLYSNINGER - SELSKAP - alle poster oppgitt i hele tall

Note
2

Tal på årsverk i rekneskapsåret
0.00

Sum Beløp

Balanseført verdi 31.12. Varige driftsmiddel Immaterielle eigned.

Konsernrekneskap

Morselskapet sitt navn

Forretningskontor for morselskapet

Grunn til at dotterselskap ikke er tatt med i konsolideringa

Samla beløp - tilknytt selskap Årets Fjorårets

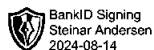
Samla beløp - føretak i samme konsern Årets Fjorårets

Samla beløp - føretak i samme konsern Årets Fjorårets

Samla beløp - felles kontrollert verksemd Årets Fjorårets

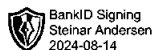
Pantstillingar Beløp

Behaldning av egne aksjar Tal på aksjar Pålydande Andel av aksjek.



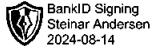
Årsregnskap 2023 Sjötun Holding AS

Organisasjonsnr: 993 557 447



Resultatregnskap

Driftsinntekter og driftskostnader	Note	2023	2022
Salgsinntekt		155 800	166 900
Leieinntekter		960 000	960 000
Sum driftsinntekter		1 115 800	1 126 900
Avskrivning av driftsmidler og immaterielle eiendeler	2	358 000	359 000
Annen driftskostnad		193 821	150 860
Sum driftskostnader		551 821	509 860
Driftsresultat		563 979	617 040
Finansinntekter og finanskostnader			
Inntekt på investering i tilknyttet selskap		400 000	0
Annen renteinntekt		5 470	4 215
Annen finansinntekt		0	149 378
Verdiøkning markedsbaserte omløpsmidler	3	58 838	0
Verdireduksjon markedsbaserte omløpsmidler	3	1 913	87 822
Annen rentekostnad		312 358	245 532
Annen finanskostnad		11 880	0
Resultat av finansposter		138 157	-179 761
Resultat før skattekostnad		702 136	437 279
Skattekostnad på resultat		81 629	112 961
Årsresultat		620 507	324 318
Overføringer			
Avsatt til annen egenkapital		620 507	324 318
Sum overføringer		620 507	324 318

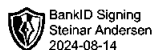


BankID Signing
Steinar Andersen
2024-08-14

Balanse

Eiendeler	Note	2023	2022
Anleggsmidler			
<i>Immaterielle eiendeler</i>			
Konsesjoner, patenter o.l.	2	0	35 000
Sum immaterielle eiendeler		0	35 000
<i>Varige driftsmidler</i>			
Tomter, bygninger o.a. fast eiendom	2, 4	8 354 422	8 597 422
Sum varige driftsmidler		8 354 422	8 597 422
<i>Finansielle anleggsmidler</i>			
Investeringer i tilknyttet selskap	5	279 702	279 702
Sum finansielle anleggsmidler		279 702	279 702
Sum anleggsmidler		8 634 124	8 912 124
Omløpsmidler			
<i>Varer</i>			
Lager av varer og annen beholdning	4	0	49 375
Sum varer		0	49 375
<i>Fordringer</i>			
Kundefordringer	4	147 250	185 450
Andre kortsiktige fordringer		420 681	20 036
Sum fordringer		567 931	205 486
<i>Investeringer</i>			
Markedsbaserte aksjer	3	70 146	25 101
Sum investeringer		70 146	25 101
<i>Bankinnskudd, kontanter o.l</i>			
Bankinnskudd, kontanter o.l.		212 190	124 530
Sum bankinnskudd, kontanter o.l		212 190	124 530
Sum omløpsmidler		850 268	404 492
Sum eiendeler		9 484 392	9 316 616

Sjøtun Holding AS

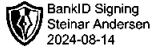


Balanse

Egenkapital og gjeld	Note	2023	2022
Egenkapital			
<i>Innskutt egenkapital</i>			
Aksjekapital		100 000	100 000
Sum innskutt egenkapital		100 000	100 000
<i>Opptjent egenkapital</i>			
Annen egenkapital		4 467 077	3 846 569
Sum opptjent egenkapital		4 467 077	3 846 569
Sum egenkapital		4 567 077	3 946 569
Gjeld			
<i>Annen langsiktig gjeld</i>			
Gjeld til kredittinstitusjoner	4	4 165 000	4 319 799
Øvrig langsiktig gjeld		600 946	757 946
Sum annen langsiktig gjeld		4 765 946	5 077 745
<i>Kortsiktig gjeld</i>			
Leverandørgjeld		0	131 720
Betalbar skatt		81 629	112 961
Skyldig offentlige avgifter		40 178	40 328
Annen kortsiktig gjeld		29 562	7 293
Sum kortsiktig gjeld		151 369	292 302
Sum gjeld		4 917 315	5 370 047
Sum egenkapital og gjeld		9 484 392	9 316 616

Dåfjorden, 14.08.2024
Styret i Sjøtun Holding AS

Steinar Andersen
styreleder/daglig leder



Noter til regnskapet 2023

Regnskapsprinsipper

Årsregnskapet er satt opp i samsvar med regnskapsloven og god regnskapsskikk for små foretak. Forutsetningen om fortsatt drift er lagt til grunn ved utarbeidelsen.

Bruk av estimater

Utarbeidelse av regnskap i samsvar med regnskapsloven krever bruk av estimater. Videre krever anvendelse av selskapets regnskapsprinsipper at ledelsen må utøve skjønn. Områder som i stor grad inneholder slike skjønsmessige vurderinger, høy grad av kompleksitet, eller områder hvor forutsetninger og estimater er vesentlige for årsregnskapet, er beskrevet i notene.

Salgsinntekter

Leieinntekter inntektsføres lineært over leieperioden.

Klassifisering og vurdering av balanseposter

Eiendeler bestemt til varig eie eller bruk er klassifisert som anleggsmidler. Anleggsmidler er vurdert til anskaffelseskost. Omløpsmidler og kortsiktig gjeld omfatter normalt poster som forfaller til betaling innen ett år etter balansedagen, samt poster som knytter seg til varekretsløpet. Omløpsmidler vurderes til laveste verdi av anskaffelseskost og antatt virkelig verdi. Fordringer klassifiseres som omløpsmidler hvis de skal tilbakebetales i løpet av ett år. For gjeld er analoge kriterier lagt til grunn. Første års avdrag på langsiktige fordringer og langsiktig gjeld klassifiseres likevel ikke som omløpsmiddel og kortsiktig gjeld. Enkelte poster er vurdert etter andre regler. Postene det gjelder vil være blant de postene som omhandles nedenfor.

Varige driftsmidler

Varige driftsmidler balanseføres og avskrives lineært til restverdi over driftsmidlenes forventede utnyttbare levetid. Ved endring i avskrivningsplan fordeles virkningen over gjenværende avskrivningstid ("knekkpunktmetoden"). Vedlikehold av driftsmidler kostnadsføres løpende. Påkostninger eller forbedringer tillegges driftsmidlets kostpris og avskrives i takt med driftsmidlet. Skillet mellom vedlikehold og påkostning/forbedring regnes i forhold til driftsmidlets stand ved kjøp av driftsmidlet. Tomter avskrives ikke.

Nedskrivning av anleggsmidler

Ved indikasjon på at balanseført verdi av et anleggsmiddel er høyere enn virkelig verdi, foretas det test for verdifall. Testen foretas for det laveste nivå av anleggsmidler som har selvstendige kontantstrømmer. Hvis balanseført verdi er høyere enn både salgsverdi og gjenvinnbart beløp, foretas det nedskrivning til det høyeste av salgsverdi og gjenvinnbart beløp. Gjenvinnbart beløp er det høyeste av netto salgsverdi og bruksverdi. Bruksverdi er nåverdi av fremtidige kontantstrømmer knyttet til eiendelen. Tidligere nedskrivninger, med unntak for nedskrivning av goodwill, reverseres hvis grunnlaget for nedskrivningen ikke lenger er til stede.

Investeringer i andre selskaper

Kostmetoden brukes som prinsipp for investeringer i andre selskaper. Kostprisen økes når midler tilføres ved kapitalutvidelse, eller når det gis konsernbidrag til datterselskap. Mottatte utdelinger resultatføres i utgangspunktet som inntekt. Utbytte/konsernbidrag fra datterselskap regnskapsføres det samme året som datterselskapet avsetter beløpet. Utbytte fra andre selskaper regnskapsføres som finansinntekt når utbyttet er vedtatt. Investeringene blir nedskrevet til virkelig verdi dersom verdifallet ikke er forbigående

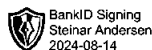
Kortsiktige investeringer i børsnoterte aksjer

For kortsiktige investeringer i børsnoterte aksjer brukes markedsverdi prinsippet. Verdien i balansen tilsvarer markedsverdien av investeringene pr. 31.12. Mottatte utdelinger, og realiserte og urealiserte gevinster/tap, resultatføres som finansposter.

Fordringer

Kundefordringer og andre fordringer er oppført i balansen til pålydende etter fradrag for avsetning til forventet tap. Avsetning for tap gjøres på grunnlag av individuelle vurderinger av de enkelte fordringene. I tillegg gjøres det for øvrige kundefordringer en uspesifisert avsetning for å dekke antatt tap.

Sjøtun Holding AS



BankID Signing
Steinar Andersen
2024-08-14

Noter til regnskapet 2023

Varer

Lager av innkjøpte varer er vurdert til det laveste av anskaffelseskost etter FIFO-prinsippet, og netto salgsverdi. Egentilvirkede ferdigvarer og varer under tilvirkning vurderes til variabel tilvirkningskost.

Skatt

Skattekostnaden i resultatregnskapet omfatter både periodens betalbare skatt og endring i utsatt skatt. Utsatt skatt beregnes med 22 % på grunnlag av de midlertidige forskjeller som eksisterer mellom regnskapsmessige og skattemessige verdier, samt eventuelt ligningsmessig underskudd til fremføring ved utgangen av regnskapsåret. Skatteøkende og skattereduserende midlertidige forskjeller som reverserer eller kan reversere i samme periode er utlignet og nettoført. Utsatt skatt på merverdier i forbindelse med oppkjøp av datterselskap blir ikke utlignet.

Note 1 Antall ansatte

Det har ikke vært ansatte sysselsatt i løpet av regnskapsåret.

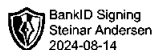
Note 2 Anleggsmidler

	Patenter	Bygninger og tomter	Sum
Anskaffelseskost pr. 01.01.23	178 500	11 562 199	11 740 699
+ Tilgang kjøpte driftsmidler		80 000	80 000
= Anskaffelseskost 31.12.23	178 500	11 642 199	11 820 699
Akkumulerte avskrivninger 31.12.23	178 500	3 137 777	3 316 277
+ Akkumulerte nedskrivninger 31.12.23		150 000	150 000
= Av- og nedskrivninger pr. 31.12.23	178 500	3 287 777	3 466 277
= Bokført verdi 31.12.23	0	8 354 422	8 354 422
Årets ordinære avskrivninger	35 000	323 000	358 000
Økonomisk levetid	5 år	10-99 år	

Note 3 Markedsbaserte verdipapirer

Selskap	Anskaffelses kost	Periodens verdiendring	Virkelig verdi
Andre markedsbaserte aksjer	341 314	56 925	70 146
Sum	341 314	56 925	70 146

Sjøtun Holding AS



Steinar Andersen
2024-08-14

Noter til regnskapet 2023

Note 4 Fordringer, gjeld, pantstillelser og garantier m.v

	2023	2022
Fordringer med forfall senere enn ett år	0	0
Langsiktig gjeld med forfall senere enn fem år	1 655 395	2 053 675
Gjeld som er sikret ved pant o.l.	2023	2022
Gjeld til kredittinstitusjoner	4 165 000	4 319 799
Sum	4 165 000	4 319 799

Balansført verdi av pantsatte eiendeler	2023	2022
Tomter, bygninger o.a fast eiendom	3 893 422	4 080 422
Lager av varer og annen beholdning	0	49 375
Kundefordringer	147 250	185 450
Sum	4 040 672	4 315 247

Note 5 Andre langsiktige aksjer og andeler

Selskap	For- rettnings- sted	Eieran- del	Stemme- andel	Balansført verdi	Resultat 2023	Egenkapital 2023
Sunnhordland Marin AS	Dåfjord	25 %	25 %	176 790	- 145 000	288 000
Dåfjorden Slipp AS *	Dåfjord	50 %	50 %	55 000	542 000	8 161 000
Balansført verdi 31.12				231 790		

Aksjene er bokført til kostpris.

* Resultat og egenkapital for Dåfjorden Slipp AS er per 31.12.2022.



Medlem i
Den norske Revisorforening

Ansvarlig revisor:
Geir Inge Tonheim
statsautorisert revisor

Til generalforsamlingen i

Sjøtun Holding AS

Uavhengig revisors beretning

Konklusjon

Vi har revidert årsregnskapet for Sjøtun Holding AS som viser et overskudd på kr 620.507. Årsregnskapet består av balanse per 31. desember 2023, resultatregnskap, for regnskapsåret avsluttet per denne datoen og noter til årsregnskapet, herunder et sammendrag av viktige regnskapsprinsipper.

Etter vår mening

- oppfyller årsregnskapet gjeldende lovkrav, og
- gir årsregnskapet et rettviseende bilde av selskapets finansielle stilling per 31. desember 2023 og av dets resultat for regnskapsåret avsluttet per denne datoen i samsvar med regnskapslovens regler og god regnskapsskikk i Norge.

Grunnlag for konklusjonen

Vi har gjennomført revisjonen i samsvar med de International Standards on Auditing (ISA-ene). Våre oppgaver og plikter i henhold til disse standardene er beskrevet nedenfor under Revisors oppgaver og plikter ved revisjonen av årsregnskapet. Vi er uavhengige av selskapet i samsvar med kravene i relevante lover og forskrifter i Norge og International Code of Ethics for Professional Accountants (inkludert internasjonale uavhengighetsstandarder) utstedt av International Ethics Standards Board for Accountants (IESBA-reglene), og vi har overholdt våre øvrige etiske forpliktelser i samsvar med disse kravene. Innhentet revisjonsbevis er etter vår vurdering tilstrekkelig og hensiktsmessig som grunnlag for vår konklusjon.

Ledelsens ansvar for årsregnskapet

Styret og daglig leder (ledelsen) er ansvarlig for å utarbeide årsregnskapet og for at det gir et rettviseende bilde i samsvar med regnskapslovens regler og god regnskapsskikk i Norge. Ledelsen er også ansvarlig for slik intern kontroll som den finner nødvendig for å kunne utarbeide et årsregnskap som ikke inneholder vesentlig feilinformasjon, verken som følge av misligheter eller utilsiktede feil.

Ved utarbeidelsen av årsregnskapet må ledelsen ta standpunkt til selskapets evne til fortsatt drift og opplyse om forhold av betydning for fortsatt drift. Forutsetningen om fortsatt drift skal legges til grunn for årsregnskapet så lenge det ikke er sannsynlig at virksomheten vil bli avvirket.



TR

Revisors oppgaver og plikter ved revisjonen av årsregnskapet

Vårt mål er å oppnå betryggende sikkerhet for at årsregnskapet som helhet ikke inneholder vesentlig feilinformasjon, verken som følge av misligheter eller utilsiktede feil, og å avgi en revisjonsberetning som inneholder vår konklusjon. Betryggende sikkerhet er en høy grad av sikkerhet, men ingen garanti for at en revisjon utført i samsvar med ISA-ene, alltid vil avdekke vesentlig feilinformasjon. Feilinformasjon kan oppstå som følge av misligheter eller utilsiktede feil. Feilinformasjon er å anse som vesentlig dersom den enkeltvis eller samlet med rimelighet kan forventes å påvirke økonomiske beslutninger som brukerne foretar på grunnlag av årsregnskapet.

For videre beskrivelse av revisors oppgaver og plikter vises det til <https://www.revisorforeningen.no/revisionsberetninger>

Bergen, 14. august 2024

Geir I. Tonheim

Geir Inge Tonheim
statsautorisert revisor