



## ÅRSREGNSKAPET FOR REGNSKAPSÅRET 2022 - GENERELL INFORMASJON

### Enheten

Organisasjonsnummer: 888 751 602  
Organisasjonsform: Aksjeselskap  
Foretaksnavn: LEON ARVIN HOLDING AS  
Forretningsadresse: c/o Darek Johansson  
Noreveien 19A  
0379 OSLO

### Regnskapsår

Årsregnskapets periode: 01.01.2022 - 31.12.2022

### Konsern

Morselskap i konsern: Ja  
Konsernregnskap lagt ved: Ja

### Regnskapsregler

Regler for små foretak benyttet: Nei  
Benyttet ved utarbeidelsen av årsregnskapet til selskapet: Regnskapslovens alminnelige regler  
Benyttet ved utarbeidelsen av årsregnskapet til konsernet: Regnskapslovens alminnelige regler

### Årsregnskapet fastsatt av kompetent organ

Bekreftet av representant for selskapet: Darek Albert Johansson  
Dato for fastsettelse av årsregnskapet: 16.10.2023

### Grunnlag for avgivelse

År 2022: Årsregnskapet er elektronisk innlevert  
År 2021: Tall er hentet fra elektronisk innlevert årsregnskap fra 2022

*Det er ikke krav til at årsregnskapet m.v. som sendes til Regnskapsregisteret er undertegnet. Kontrollen på at dette er utført ligger hos revisor/enhetens øverste organ. Sikkerheten ivaretas ved at innsender har rolle/rettighet for innsending av årsregnskapet via Altinn, og ved at det bekreftes at årsregnskapet er fastsatt av kompetent organ.*

Brønnøysundregistrene, 10.12.2024



## Resultatregnskap

Beløp i: NOK	Note	2022	2021
<b>RESULTATREGNSKAP</b>			
<b>Inntekter</b>			
Salgsinntekter	1	0	0
Andre driftsinntekter	2	0	0
<b>Sum inntekter</b>	3	<b>0</b>	<b>0</b>
<b>Kostnader</b>			
Varekostnad	4	0	0
Lønnskostnad	5	0	0
Avskrivninger	6, 7	127 621	123 354
Andre driftskostnader	5, 7	202 806	184 982
<b>Sum kostnader</b>	3	<b>330 427</b>	<b>308 336</b>
<b>Driftsresultat</b>		<b>-330 427</b>	<b>-308 336</b>
<b>Finansinntekter og finanskostnader</b>			
Inntekt på investering i datterselskap	8	1 802 000	822 750
Annen renteinntekt		0	0
Annen finansinntekter	10	816	0
<b>Sum finansinntekter</b>		<b>1 802 816</b>	<b>822 750</b>
Annen rentekostnad		84 523	87 523
Annen finanskostnad	10	1 149	25 192
<b>Sum finanskostnader</b>		<b>85 672</b>	<b>112 715</b>
<b>Netto finans</b>		<b>1 717 144</b>	<b>710 035</b>
<b>Ordinært resultat før skattekostnad</b>		<b>1 386 717</b>	<b>401 699</b>
Skattekostnad	11	-84 425	88 374
<b>Ordinært resultat etter skattekostnad</b>		<b>1 471 142</b>	<b>313 325</b>
<b>Årsresultat</b>	12	<b>1 471 142</b>	<b>313 325</b>
<b>Overføringer og disponeringer</b>			
Ordinært utbytte		0	2 330 000
Overført fra annen egenkapital		0	-2 016 675



## Resultatregnskap

<b>Beløp i: NOK</b>	<b>Note</b>	<b>2022</b>	<b>2021</b>
Avsatt til annen egenkapital		1 471 141	0
<b>Sum overføringer og disponeringer</b>	12	<b>1 471 141</b>	<b>313 325</b>



## Balanse

Beløp i: NOK	Note	2022	2021
<b>BALANSE - EIENDELER</b>			
<b>Anleggsmidler</b>			
<b>Immaterielle eiendeler</b>			
Web-design	6, 13	0	0
Utsatt skattefordel	11	112 812	28 387
Goodwill	6	0	0
<b>Sum immaterielle eiendeler</b>		<b>112 812</b>	<b>28 387</b>
<b>Varige driftsmidler</b>			
Tomter, bygninger og annen fast eiendom		1 306 982	1 398 393
Maskiner, driftsløsøre, inventar o.l.		196 293	195 926
<b>Sum varige driftsmidler</b>	7, 13	<b>1 503 275</b>	<b>1 594 319</b>
<b>Finansielle anleggsmidler</b>			
Investering i datterselskap	8	5 723 078	5 225 781
Investeringer i tilknyttet selskap	8	2 000 000	2 000 000
Andre fordringer		0	1 040 000
<b>Sum finansielle anleggsmidler</b>		<b>7 723 078</b>	<b>8 265 781</b>
<b>Sum anleggsmidler</b>		<b>9 339 165</b>	<b>9 888 487</b>
<b>Omløpsmidler</b>			
<b>Varer</b>			
Varer	4,13	0	24 385
<b>Sum varer</b>		<b>0</b>	<b>24 385</b>
<b>Fordringer</b>			
Kundefordringer	13	0	0
Andre fordringer		1 013 521	0
Konsernfordringer		0	822 750
<b>Sum fordringer</b>	14	<b>1 013 521</b>	<b>822 750</b>
<b>Bankinnskudd, kontanter og lignende</b>			
Bankinnskudd, kontanter o.l.	15	27 682	27 234
<b>Sum bankinnskudd, kontanter og lignende</b>		<b>27 682</b>	<b>27 234</b>



### Balanse

Beløp i: NOK	Note	2022	2021
Sum omløpsmidler		1 041 203	874 369
<b>SUM EIENDELER</b>		<b>10 380 368</b>	<b>10 762 856</b>
<b>BALANSE - EGENKAPITAL OG GJELD</b>			
<b>Egenkapital</b>			
<b>Innskutt egenkapital</b>			
Aksjekapital	16	100 000	100 000
Overkurs		13 973	13 973
<b>Sum innskutt egenkapital</b>		<b>113 973</b>	<b>113 973</b>
<b>Opptjent egenkapital</b>			
Annen egenkapital		2 556 610	1 085 469
<b>Sum opptjent egenkapital</b>		<b>2 556 610</b>	<b>1 085 469</b>
Minoritetsinteresser		0	0
<b>Sum egenkapital</b>	12	<b>2 670 583</b>	<b>1 199 442</b>
<b>Gjeld</b>			
<b>Langsiktig gjeld</b>			
Utsatt skatt	11	0	0
<b>Sum avsetninger for forpliktelser</b>		<b>0</b>	<b>0</b>
<b>Annen langsiktig gjeld</b>			
Gjeld til kredittinstitusjoner		865 000	967 174
Øvrig langsiktig gjeld		0	0
<b>Sum annen langsiktig gjeld</b>		<b>865 000</b>	<b>967 174</b>
<b>Sum langsiktig gjeld</b>		<b>865 000</b>	<b>967 174</b>
<b>Kortsiktig gjeld</b>			
Gjeld til kredittinstitusjoner	13, 15	0	0
Leverandørgjeld	14	63 337	79 921
Betalbar skatt	11	0	0
Skyldige offentlige avgifter		0	0
Utbytte	12	0	1 000 000



## Balanse

<b>Beløp i: NOK</b>	<b>Note</b>	<b>2022</b>	<b>2021</b>
Kortsiktig konserngjeld	14	6 534 490	7 516 318
Annen kortsiktig gjeld	14	246 958	0
<b>Sum kortsiktig gjeld</b>		<b>6 844 785</b>	<b>8 596 239</b>
<b>Sum gjeld</b>		<b>7 709 785</b>	<b>9 563 413</b>
<b>SUM EGENKAPITAL OG GJELD</b>		<b>10 380 368</b>	<b>10 762 855</b>



### Konsernets resultatregnskap

Beløp i: NOK	Note	2022	2021
<b>RESULTATREGNSKAP</b>			
<b>Inntekter</b>			
Salgsinntekter	1	77 593 912	74 263 625
Andre driftsinntekter	2	893 088	-19 735
<b>Sum inntekter</b>	3	<b>78 487 000</b>	<b>74 243 890</b>
<b>Kostnader</b>			
Varekostnad	4	9 363 334	9 739 536
Lønnskostnad	5	53 992 843	47 822 334
Avskrivninger	6, 7	2 303 348	1 768 119
Andre driftskostnader	5, 7	10 723 624	10 732 073
<b>Sum kostnader</b>	3	<b>76 383 149</b>	<b>70 062 062</b>
<b>Driftsresultat</b>		<b>2 103 851</b>	<b>4 181 828</b>
<b>Finansinntekter og finanskostnader</b>			
Inntekt på investering i datterselskap og tilknyttet selskap			0
Renteinntekt fra foretak i samme konsern	8	0	0
Annen renteinntekt		21 306	38 657
Andre finansinntekter	10	95 348	100 017
<b>Sum finansinntekter</b>		<b>116 654</b>	<b>138 674</b>
Annen rentekostnad		911 732	868 173
Annen finanskostnad	10	1 362	25 381
<b>Sum finanskostnader</b>		<b>913 094</b>	<b>893 554</b>
<b>Netto finans</b>		<b>-796 440</b>	<b>-754 880</b>
<b>Ordinært resultat før skattekostnad</b>		<b>1 307 411</b>	<b>3 426 948</b>
Skattekostnad	11	480 417	1 108 505
<b>Ordinært resultat etter skattekostnad</b>		<b>826 994</b>	<b>2 318 443</b>
<b>Årsresultat</b>	12	<b>826 994</b>	<b>2 318 443</b>
Minoritetsinteresser		132 864	235 012
<b>Årsresultat etter minoritetsinteresser</b>		<b>694 130</b>	<b>2 083 431</b>



## Konsernets resultatregnskap

<b>Beløp i: NOK</b>	<b>Note</b>	<b>2022</b>	<b>2021</b>
Overføringer og disponeringer			
Sum overføringer og disponeringer	12		



## Konsernets balanse

Beløp i: NOK	Note	2022	2021
<b>BALANSE - EIENDELER</b>			
<b>Anleggsmidler</b>			
<b>Immaterielle eiendeler</b>			
Web-design	6, 13	0	51 600
Utsatt skattefordel	11	0	0
Goodwill	6	415 616	0
<b>Sum immaterielle eiendeler</b>		<b>415 616</b>	<b>51 600</b>
<b>Varige driftsmidler</b>			
Tomter, bygninger og annen fast eiendom		1 981 590	1 398 393
Maskiner, driftsløsøre, inventar o.l.		7 744 787	6 864 098
<b>Sum varige driftsmidler</b>	7, 13	<b>9 726 377</b>	<b>8 262 491</b>
<b>Finansielle anleggsmidler</b>			
Investering i datterselskap	8	0	0
Investeringer i tilknyttet selskap	8	2 000 000	2 814 345
Andre fordringer		3 598 955	4 213 127
<b>Sum finansielle anleggsmidler</b>		<b>5 598 955</b>	<b>7 027 472</b>
<b>Sum anleggsmidler</b>		<b>15 740 948</b>	<b>15 341 563</b>
<b>Omløpsmidler</b>			
<b>Varer</b>			
Varer	4,13	0	24 385
<b>Sum varer</b>		<b>0</b>	<b>24 385</b>
<b>Fordringer</b>			
Kundefordringer	13	11 126 385	10 968 174
Andre fordringer		1 071 560	3 902 311
Konsernfordringer		0	0
<b>Sum fordringer</b>	14	<b>12 197 945</b>	<b>14 870 485</b>
<b>Bankinnskudd, kontanter og lignende</b>			
Bankinnskudd, kontanter o.l.	15	2 002 105	1 795 432
<b>Sum bankinnskudd, kontanter og lignende</b>		<b>2 002 105</b>	<b>1 795 432</b>



## Konsernets balanse

Beløp i: NOK	Note	2022	2021
Sum omløpsmidler		14 200 050	16 690 302
<b>SUM EIENDELER</b>		<b>29 940 998</b>	<b>32 031 865</b>

## BALANSE - EGENKAPITAL OG GJELD

### Egenkapital

#### Innskutt egenkapital

Aksjekapital	16	100 000	100 000
Overkurs		13 973	13 973
<b>Sum innskutt egenkapital</b>		<b>113 973</b>	<b>113 973</b>

#### Opptjent egenkapital

Annen egenkapital			
Udekket tap		112 191	806 321
<b>Sum opptjent egenkapital</b>		<b>-112 191</b>	<b>-806 321</b>

Minoritetsinteresser		93 973	-38 891
----------------------	--	--------	---------

<b>Sum egenkapital</b>	12	<b>95 755</b>	<b>-731 239</b>
------------------------	----	---------------	-----------------

### Gjeld

#### Langsiktig gjeld

Utsatt skatt	11	245 321	281 516
<b>Sum avsetninger for forpliktelser</b>		<b>245 321</b>	<b>281 516</b>

#### Annen langsiktig gjeld

Gjeld til kredittinstitusjoner		7 278 528	4 645 067
Øvrig langsiktig gjeld		2 923 000	2 479 000
<b>Sum annen langsiktig gjeld</b>	13	<b>10 201 528</b>	<b>7 124 067</b>

<b>Sum langsiktig gjeld</b>		<b>10 446 849</b>	<b>7 405 583</b>
-----------------------------	--	-------------------	------------------

#### Kortsiktig gjeld

Gjeld til kredittinstitusjoner	13, 15	3 132 610	5 808 900
Leverandørgjeld	14	1 593 763	2 493 583
Betalbar skatt	11	516 611	715 112
Skyldige offentlige avgifter		6 646 778	7 975 478



## Konsernets balanse

<b>Beløp i: NOK</b>	<b>Note</b>	<b>2022</b>	<b>2021</b>
Utbytte	12	0	1 198 000
Kortsiktig konserngjeld	14	0	0
Annen kortsiktig gjeld	14	7 508 631	7 166 446
<b>Sum kortsiktig gjeld</b>		<b>19 398 393</b>	<b>25 357 519</b>
<b>Sum gjeld</b>		<b>29 845 242</b>	<b>32 763 102</b>
<b>SUM EGENKAPITAL OG GJELD</b>		<b>29 940 997</b>	<b>32 031 863</b>



## Brønnøysundregistrene

### ÅRSREGNSKAP FOR REGNSKAPSÅRET 2022 - GENERELL INFORMASJON

Journalnummer: 2023 734852

#### Enheten

Organisasjonsnummer: 888 751 602  
Organisasjonsform: Aksjeselskap  
Foretaksnavn: LEON ARVIN HOLDING AS  
Forretningsadresse: c/o Darek Johansson  
Jerpefaret 27F  
0788 OSLO

#### Regnskapsår

Årsregnskapets periode: 01.01.2022 - 31.12.2022

#### Konsern

Mørselskap i konsern: Ja  
Konsernregnskap lagt ved: Ja

#### Regnskapsregler

Regler for små foretak benyttet: Nei  
Benyttet ved utarbeidelsen av  
årsregnskapet til selskapet: Regnskapslovens alminnelige regler  
Benyttet ved utarbeidelsen av  
årsregnskapet til konsernet: Regnskapslovens alminnelige regler

#### Årsregnskapet fastsatt av kompetent organ

Bekreftet av representant for selskapet: Darek Albert Johansson  
Dato for fastsettelse av årsregnskapet: 16.10.2023

#### Revisjon

Ekstern autorisert regnskapsfører har i løpet av regnskapsåret bistått ved den løpende regnskapsføringen eller utført andre tjenester for selskapet enn å utarbeide årsregnskapet: Ja

#### Grunnlag for avgivelse

År 2022: Årsregnskap er elektronisk innlevert.  
År 2021: Tall er hentet fra elektronisk innlevert årsregnskap fra 2022.

*Det er ikke krav til at årsregnskapet m.v. som sendes til Regnskapsregisteret er undertegnet. Kontrollen på at dette er utført ligger hos revisor/enhetens øverste organ. Sikkerheten ivaretas ved at innsender har rolle/rettighet for innsending av årsregnskapet via Altinn, og ved at det bekreftes at årsregnskapet er fastsatt av kompetent organ.*

Brønnøysundregistrene, 19.10.2023

---

Brønnøysundregistrene  
Postadresse: Postboks 900, 8910 Brønnøysund  
Telefon: 75 00 75 00  
E-post: firmapost@brreg.no Internett: www.brreg.no  
Organisasjonsnummer: 974 760 673



Organisasjonsnr: 888 751 602  
LEON ARVIN HOLDING AS

## RESULTATREGNSKAP

<b>Beløp i: NOK</b>	<b>Note</b>	<b>2022</b>	<b>2021</b>
<b>RESULTATREGNSKAP</b>			
<b>Inntekter</b>			
Salgsinntekter	1	0	0
Adnre driftsinntekter	2	0	0
<b>Sum inntekter</b>	<b>3</b>	<b>0</b>	<b>0</b>
<b>Kostnader</b>			
Varekostnad	4	0	0
Lønnskostnad	5	0	0
Avskrivninger	6, 7	127 621	123 354
Andre driftskostnader	5, 7	202 806	184 982
<b>Sum kostnader</b>	<b>3</b>	<b>330 427</b>	<b>308 336</b>
<b>Driftsresultat</b>		<b>-330 427</b>	<b>-308 336</b>
<b>Finansinntekter og finanskostnader</b>			
Inntekt på investering i datterselskap	8	1 802 000	822 750
Annen renteinntekt		0	0
Annen finansinntekter	10	816	0
<b>Sum finansinntekter</b>		<b>1 802 816</b>	<b>822 750</b>
Annen rentekostnad		84 523	87 523
Annen finanskostnad	10	1 149	25 192
<b>Sum finanskostnader</b>		<b>85 672</b>	<b>112 715</b>
<b>Netto finans</b>		<b>1 717 144</b>	<b>710 035</b>
<b>Ordinært resultat før skattekostnad</b>			
Skattekostnad	11	-84 425	88 374
<b>Ordinært resultat etter skattekostnad</b>		<b>1 471 142</b>	<b>313 325</b>
<b>Årsresultat</b>	<b>12</b>	<b>1 471 142</b>	<b>313 325</b>
<b>Overføringer og disponeringer</b>			
Ordinært utbytte		0	2 330 000
Overført fra annen egenkapital		0	-2 016 675
Avsatt til annen egenkapital		1 471 141	0
<b>Sum overføringer og disponeringer</b>	<b>12</b>	<b>1 471 141</b>	<b>313 325</b>



Organisasjonsnr: 888 751 602  
LEON ARVIN HOLDING AS

## BALANSE

Beløp i: NOK	Note	2022	2021
<b>BALANSE - EIENDELER</b>			
<b>Anleggsmidler</b>			
<b>Immaterielle eiendeler</b>			
Web-design	6, 13	0	0
Utsatt skattefordel	11	112 812	28 387
Goodwill	6	0	0
<b>Sum immaterielle eiendeler</b>		<b>112 812</b>	<b>28 387</b>
<b>Varige driftsmidler</b>			
Tomter, bygninger og annen fast eiendom		1 306 982	1 398 393
Maskiner, driftsløsøre, inventar o.l.		196 293	195 926
<b>Sum varige driftsmidler</b>	<b>7, 13</b>	<b>1 503 275</b>	<b>1 594 319</b>
<b>Finansielle anleggsmidler</b>			
Investering i datterselskap	8	5 723 078	5 225 781
Investeringer i tilknyttet selskap	8	2 000 000	2 000 000
Andre fordringer		0	1 040 000
<b>Sum finansielle anleggsmidler</b>		<b>7 723 078</b>	<b>8 265 781</b>
<b>Sum anleggsmidler</b>		<b>9 339 165</b>	<b>9 888 487</b>
<b>Omløpsmidler</b>			
<b>Varer</b>			
Varer	4, 13	0	24 385
<b>Sum varer</b>		<b>0</b>	<b>24 385</b>
<b>Fordringer</b>			
Kundefordringer	13	0	0
Andre fordringer		1 013 521	0
Konsernfordringer		0	822 750
<b>Sum fordringer</b>	<b>14</b>	<b>1 013 521</b>	<b>822 750</b>
<b>Bankinnskudd, kontanter og lignende</b>			
Bankinnskudd, kontanter o.l.	15	27 682	27 234
<b>Sum bankinnskudd, kontanter og lignende</b>		<b>27 682</b>	<b>27 234</b>
<b>Sum omløpsmidler</b>		<b>1 041 203</b>	<b>874 369</b>
<b>SUM EIENDELER</b>		<b>10 380 368</b>	<b>10 762 856</b>
<b>BALANSE - EGENKAPITAL OG GJELD</b>			



<b>Egenkapital</b>			
<b>Innskutt egenkapital</b>			
Aksjekapital	16	100 000	100 000
Overkurs		13 973	13 973
<b>Sum innskutt egenkapital</b>		<b>113 973</b>	<b>113 973</b>
<b>Opptjent egenkapital</b>			
Annen egenkapital		2 556 610	1 085 469
<b>Sum opptjent egenkapital</b>		<b>2 556 610</b>	<b>1 085 469</b>
Minoritetsinteresser		0	0
<b>Sum egenkapital</b>	<b>12</b>	<b>2 670 583</b>	<b>1 199 442</b>
<b>Gjeld</b>			
<b>Langsiktig gjeld</b>			
Utsatt skatt	11	0	0
<b>Sum avsetninger for forpliktelses</b>		<b>0</b>	<b>0</b>
<b>Annen langsiktig gjeld</b>			
Gjeld til kredittinstitusjoner		865 000	967 174
Øvrig langsiktig gjeld		0	0
<b>Sum annen langsiktig gjeld</b>		<b>865 000</b>	<b>967 174</b>
<b>Sum langsiktig gjeld</b>		<b>865 000</b>	<b>967 174</b>
<b>Kortsiktig gjeld</b>			
Gjeld til kredittinstitusjoner	13, 15	0	0
Leverandørgjeld	14	63 337	79 921
Betalbar skatt	11	0	0
Skyldige offentlige avgifter		0	0
Utbytte	12	0	1 000 000
Kortsiktig konserngjeld	14	6 534 490	7 516 318
Annen kortsiktig gjeld	14	246 958	0
<b>Sum kortsiktig gjeld</b>		<b>6 844 785</b>	<b>8 596 239</b>
<b>Sum gjeld</b>		<b>7 709 785</b>	<b>9 563 413</b>
<b>SUM EGENKAPITAL OG GJELD</b>		<b>10 380 368</b>	<b>10 762 855</b>



Organisasjonsnr: 888 751 602  
LEON ARVIN HOLDING AS

## KONSERNRESULTATREGNSKAP

<b>Beløp i: NOK</b>	<b>Note</b>	<b>2022</b>	<b>2021</b>
<b>RESULTATREGNSKAP</b>			
<b>Inntekter</b>			
Salgsinntekter	1	77 593 912	74 263 625
Andre driftsinntekter	2	893 088	-19 735
<b>Sum inntekter</b>	<b>3</b>	<b>78 487 000</b>	<b>74 243 890</b>
<b>Kostnader</b>			
Varekostnad	4	9 363 334	9 739 536
Lønnskostnad	5	53 992 843	47 822 334
Avskrivninger	6, 7	2 303 348	1 768 119
Andre driftskostnader	5, 7	10 723 624	10 732 073
<b>Sum kostnader</b>	<b>3</b>	<b>76 383 149</b>	<b>70 062 062</b>
<b>Driftsresultat</b>		<b>2 103 851</b>	<b>4 181 828</b>
<b>Finansinntekter og finanskostnader</b>			
Inntekt på investering i datterselskap og tilknyttet selskap			0
Renteinntekt fra foretak i samme konsern	8	0	0
Annen renteinntekt		21 306	38 657
Andre finansinntekter	10	95 348	100 017
<b>Sum finansinntekter</b>		<b>116 654</b>	<b>138 674</b>
Annen rentekostnad		911 732	868 173
Annen finanskostnad	10	1 362	25 381
<b>Sum finanskostnader</b>		<b>913 094</b>	<b>893 554</b>
<b>Netto finans</b>		<b>-796 440</b>	<b>-754 880</b>
<b>Ordinært resultat før skattekostnad</b>			
Skattekostnad	11	1 307 411	3 426 948
<b>Ordinært resultat etter skattekostnad</b>		<b>826 994</b>	<b>2 318 443</b>
<b>Årsresultat</b>	<b>12</b>	<b>826 994</b>	<b>2 318 443</b>
Minoritetsinteresser		132 864	235 012
<b>Årsresultat etter minoritetsinteresser</b>		<b>694 130</b>	<b>2 083 431</b>
<b>Overføringer og disponeringer</b>			
<b>Sum overføringer og disponeringer</b>	<b>12</b>		



Organisasjonsnr: 888 751 602  
LEON ARVIN HOLDING AS

## KONSERNBALANSE

Beløp i: NOK	Note	2022	2021
<b>BALANSE - EIENDELER</b>			
<b>Anleggsmidler</b>			
<b>Immaterielle eiendeler</b>			
Web-design	6, 13	0	51 600
Utsatt skattefordel	11	0	0
Goodwill	6	415 616	0
<b>Sum immaterielle eiendeler</b>		<b>415 616</b>	<b>51 600</b>
<b>Varige driftsmidler</b>			
Tomter, bygninger og annen fast eiendom		1 981 590	1 398 393
Maskiner, driftsløsøre, inventar o.l.		7 744 787	6 864 098
<b>Sum varige driftsmidler</b>	<b>7, 13</b>	<b>9 726 377</b>	<b>8 262 491</b>
<b>Finansielle anleggsmidler</b>			
Investering i datterselskap	8	0	0
Investeringer i tilknyttet selskap	8	2 000 000	2 814 345
Andre fordringer		3 598 955	4 213 127
<b>Sum finansielle anleggsmidler</b>		<b>5 598 955</b>	<b>7 027 472</b>
<b>Sum anleggsmidler</b>		<b>15 740 948</b>	<b>15 341 563</b>
<b>Omløpsmidler</b>			
<b>Varer</b>			
Varer	4, 13	0	24 385
<b>Sum varer</b>		<b>0</b>	<b>24 385</b>
<b>Fordringer</b>			
Kundefordringer	13	11 126 385	10 968 174
Andre fordringer		1 071 560	3 902 311
Konsernfordringer		0	0
<b>Sum fordringer</b>	<b>14</b>	<b>12 197 945</b>	<b>14 870 485</b>
<b>Bankinnskudd, kontanter og lignende</b>			
Bankinnskudd, kontanter o.l.	15	2 002 105	1 795 432
<b>Sum bankinnskudd, kontanter og lignende</b>		<b>2 002 105</b>	<b>1 795 432</b>
<b>Sum omløpsmidler</b>		<b>14 200 050</b>	<b>16 690 302</b>
<b>SUM EIENDELER</b>		<b>29 940 998</b>	<b>32 031 865</b>
<b>BALANSE - EGENKAPITAL OG GJELD</b>			



<b>Egenkapital</b>			
<b>Innskutt egenkapital</b>			
Aksjekapital	16	100 000	100 000
Overkurs		13 973	13 973
<b>Sum innskutt egenkapital</b>		<b>113 973</b>	<b>113 973</b>
<b>Opptjent egenkapital</b>			
Annen egenkapital			
Udekket tap		112 191	806 321
<b>Sum opptjent egenkapital</b>		<b>-112 191</b>	<b>-806 321</b>
Minoritetsinteresser		93 973	-38 891
<b>Sum egenkapital</b>	<b>12</b>	<b>95 755</b>	<b>-731 239</b>
<b>Gjeld</b>			
<b>Langsiktig gjeld</b>			
Utsatt skatt	11	245 321	281 516
<b>Sum avsetninger for forpliktelser</b>		<b>245 321</b>	<b>281 516</b>
<b>Annen langsiktig gjeld</b>			
Gjeld til			
kredittinstitusjoner		7 278 528	4 645 067
Øvrig langsiktig gjeld		2 923 000	2 479 000
<b>Sum annen langsiktig gjeld</b>	<b>13</b>	<b>10 201 528</b>	<b>7 124 067</b>
<b>Sum langsiktig gjeld</b>		<b>10 446 849</b>	<b>7 405 583</b>
<b>Kortsiktig gjeld</b>			
Gjeld til			
kredittinstitusjoner	13, 15	3 132 610	5 808 900
Leverandørgjeld	14	1 593 763	2 493 583
Betalbar skatt	11	516 611	715 112
Skyldige offentlige avgifter		6 646 778	7 975 478
Utbytte	12	0	1 198 000
Kortsiktig konserngjeld	14	0	0
Annen kortsiktig gjeld	14	7 508 631	7 166 446
<b>Sum kortsiktig gjeld</b>		<b>19 398 393</b>	<b>25 357 519</b>
<b>Sum gjeld</b>		<b>29 845 242</b>	<b>32 763 102</b>
<b>SUM EGENKAPITAL OG GJELD</b>		<b>29 940 997</b>	<b>32 031 863</b>



Organisasjonsnr: 888 751 602  
LEON ARVIN HOLDING AS

NOTEOPPLYSNINGER - SELSKAP - alle poster oppgitt i hele tall

Note  
5

Antall årsverk i regnskapsåret  
0.00

Sum Beløp

Balanseført verdi 31.12. Varige driftsmidler Immaterielle eiend.

**Konsernregnskap**

Morselskapet sitt navn

Forretningskontor for morselskapet

Begrunnelse for at datterselskap er utelatt fra konsolideringen

Samlet beløp - tilknyttet selskap Årets Fjorårets

Samlet beløp - foretak i samme konsern Årets Fjorårets

Samlet beløp - foretak i samme konsern Årets Fjorårets

Samlet beløp - felles kontrollert virksomhet Årets Fjorårets

Pantstillelse Beløp

Beholdning av egne aksjer Antall Pålydende Andel av aksjek.



Organisasjonsnr: 888 751 602  
LEON ARVIN HOLDING AS

NOTEOPPLYSNINGER - KONSERN - alle poster oppgitt i hele tall

Note  
5

Antall årsverk i regnskapsåret  
83.00

Sum Beløp

Balanseført verdi 31.12. Varige driftsmidler Immaterielle eiend.

**Konsernregnskap**

Morselskapet sitt navn

Forretningskontor for morselskapet

Begrunnelse for at datterselskap er utelatt fra konsolideringen

Samlet beløp - tilknyttet selskap Årets Fjorårets

Samlet beløp - foretak i samme konsern Årets Fjorårets

Samlet beløp - foretak i samme konsern Årets Fjorårets

Samlet beløp - felles kontrollert virksomhet Årets Fjorårets

Pantstillelse Beløp

Beholdning av egne aksjer Antall Pålydende Andel av aksjek.



Ansvarlige partnere:  
Svein Brataas  
Ole Christian Rasmussen  
Per Edwin Engen  
Richard Solstad  
Mats Fredriksen

Til generalforsamlingen i Leon Arvin Holding AS

Medlem av  
Den Norske Revisorforening

## UAVHENGIG REVISORS BERETNING

### Konklusjon

Vi har revidert årsregnskapet for Leon Arvin Holding AS som viser ett overskudd i selskapsregnskapet på NOK 1 471 141 og ett overskudd i konsernregnskapet på NOK 826 994. Årsregnskapet består av:

- selskapsregnskapet, som består av balanse per 31.12.2022, resultatregnskap og kontantstrømoppstilling for regnskapsåret avsluttet per denne datoen og noter til årsregnskapet, herunder et sammendrag av viktige regnskapsprinsipper, og
- konsernregnskapet som består av balanse per 31.12.2022, resultatregnskap og kontantstrømoppstilling for regnskapsåret avsluttet per denne datoen og noter til årsregnskapet, herunder et sammendrag av viktige regnskapsprinsipper.

### Etter vår mening

- oppfyller årsregnskapet gjeldende lovkrav,
- gir selskapsregnskapet et rettviseende bilde av selskapets finansielle stilling per 31.12.2022 og av dets resultater og kontantstrømmer for regnskapsåret avsluttet per denne datoen i samsvar med regnskapslovens regler og god regnskapsskikk i Norge, og
- gir konsernregnskapet et rettviseende bilde av konsernets finansielle stilling per 31.12.2022 og av dets resultater og kontantstrømmer for regnskapsåret avsluttet per denne datoen i samsvar med regnskapslovens regler og god regnskapsskikk i Norge.

### Grunnlag for konklusjonen

Vi har gjennomført revisjonen i samsvar med International Standards on Auditing (ISA-ene). Våre oppgaver og plikter i henhold til disse standardene er beskrevet nedenfor under Revisors oppgaver og plikter ved revisjonen av årsregnskapet. Vi er uavhengige av selskapet og konsernet i samsvar med kravene i relevante lover og forskrifter i Norge og International Code of Ethics for Professional Accountants (inkludert internasjonale uavhengighetsstandarder) utstedt av International Ethics Standards Board for Accountants (IESBA-reglene), og vi har overholdt våre øvrige etiske forpliktelser i samsvar med disse kravene. Innhentet revisjonsbevis er etter vår vurdering tilstrekkelig og hensiktsmessig som grunnlag for vår konklusjon.

### Andre forhold

Selskapets årsregnskap er avlagt etter utløpet av lovens frist for avleggelse av årsregnskap.

### Øvrig informasjon

Styret og daglig leder (ledelsen) er ansvarlige for informasjonen i årsberetningen. Øvrig informasjon omfatter informasjon i årsrapporten bortsett fra årsregnskapet og den tilhørende revisjonsberetningen. Vår konklusjon om årsregnskapet ovenfor dekker ikke informasjonen i årsberetningen.

BDT Viken AS  
Statsautoriserte revisorer  
Org.nr: 980 995 151 MVA  
revisjon@bdtviken.no  
www.bdtviken.no

KUNNSKAPSHUSET BDT VIKEN  
OSLO | TØNSBERG | HORTEN | MOSS | Å. DEN





I forbindelse med revisjonen av årsregnskapet er det vår oppgave å lese årsberetningen. Formålet er å vurdere hvorvidt det foreligger vesentlig inkonsistens mellom årsberetningen og årsregnskapet og den kunnskap vi har opparbeidet oss under revisjonen av årsregnskapet, eller hvorvidt informasjon i årsberetningen ellers fremstår som vesentlig feil. Vi har plikt til å rapportere dersom årsberetningen fremstår som vesentlig feil. Vi har ingenting å rapportere i så henseende.

Basert på kunnskapen vi har opparbeidet oss i revisjonen, mener vi at årsberetningen

- er konsistent med årsregnskapet og
- inneholder de opplysninger som skal gis i henhold til gjeldende lovkrav.

#### *Ledelsens ansvar for årsregnskapet*

Ledelsen er ansvarlig for å utarbeide årsregnskapet og for at det gir et rettviseende bilde i samsvar med regnskapslovens regler og god regnskapsskikk i Norge. Ledelsen er også ansvarlig for slik intern kontroll som den finner nødvendig for å kunne utarbeide et årsregnskap som ikke inneholder vesentlig feilinformasjon, verken som følge av misligheter eller utilsiktede feil.

Ved utarbeidelsen av årsregnskapet er ledelsen ansvarlig for å ta standpunkt til selskapets og konsernets evne til fortsatt drift og opplyse om forhold av betydning for fortsatt drift. Forutsetningen om fortsatt drift skal legges til grunn for årsregnskapet så lenge det ikke er sannsynlig at virksomheten vil bli avviklet.

#### *Revisors oppgaver og plikter ved revisjonen av årsregnskapet*

Vårt mål er å oppnå betryggende sikkerhet for at årsregnskapet som helhet ikke inneholder vesentlig feilinformasjon, verken som følge av misligheter eller utilsiktede feil, og å avgi en revisjonsberetning som inneholder vår konklusjon. Betryggende sikkerhet er en høy grad av sikkerhet, men ingen garanti for at en revisjon utført i samsvar med ISA-ene, alltid vil avdekke vesentlig feilinformasjon. Feilinformasjon kan oppstå som følge av misligheter eller utilsiktede feil. Feilinformasjon er å anse som vesentlig dersom den enkeltvis eller samlet med rimelighet kan forventes å påvirke de økonomiske beslutningene som brukerne foretar på grunnlag av årsregnskapet.

For videre beskrivelse av revisors oppgaver og plikter vises det til:

<https://revisorforeningen.no/revisjonsberetninger>

#### *Andre forhold*

Selskapet har gitt lån på kr 346 862 til aksjonær. Lånet er i strid med aksjeloven § 8-7 da det ikke er stillet betryggende sikkerhet for lånet. Dette forholdet kan etter omstendighetene lede til ansvar for styret.

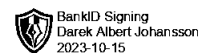
Oslo, 16.10.2023

BDT Viken AS

Per Edwin Engen  
Statsautorisert revisor  
(Elektronisk signatur)



## Leon Arvin Holding AS RESULTATREGNSKAP

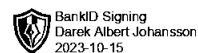


Morselskap			Konsern		
2022	2021	Note	2022	2021	
<b>Driftsinntekter og driftskostnader</b>					
0	0	1	77 593 912	74 263 625	
0	0	2	893 088	-19 735	
<b>0</b>	<b>0</b>	<b>3</b>	<b>78 486 999</b>	<b>74 243 890</b>	
0	0	4	9 363 334	9 739 536	
0	0	5	53 992 843	47 822 334	
127 621	123 354	6, 7	2 303 348	1 768 119	
202 806	184 982	5, 7	10 723 624	10 732 073	
<b>330 427</b>	<b>308 336</b>	<b>3</b>	<b>76 383 148</b>	<b>70 062 062</b>	
<b>-330 427</b>	<b>-308 336</b>		<b>2 103 852</b>	<b>4 181 827</b>	
<b>Finansinntekter og -kostnader</b>					
1 802 000	822 750	8	0	0	
0	0		21 306	38 657	
816	0	10	95 348	100 017	
84 523	87 523		911 732	868 173	
1 149	25 192	10	1 362	25 381	
<b>1 717 144</b>	<b>710 035</b>		<b>-796 441</b>	<b>-754 880</b>	
<b>1 386 716</b>	<b>401 699</b>		<b>1 307 411</b>	<b>3 426 948</b>	
-84 425	88 374	11	480 417	1 108 505	
<b>1 471 141</b>	<b>313 325</b>	<b>12</b>	<b>826 994</b>	<b>2 318 443</b>	
			132 864	235 012	
			694 130	2 083 431	
<b>Overføringer</b>					
0	2 330 000				
0	-2 016 675				
1 471 141	0				
<b>1 471 141</b>	<b>313 325</b>	<b>12</b>			



## Leon Arvin Holding AS

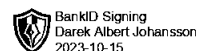
BALANSE PR. 31.12.



Morselskap			Konsern		
2022	2021	Eiendeler	Note	2022	2021
<b>Anleggsmidler</b>					
<b>Immaterielle eiendeler</b>					
0	0	Web-design	6, 13	0	51 600
112 812	28 387	Utsatt skattefordel	11	0	0
0	0	Goodwill	6	415 616	0
<b>112 812</b>	<b>28 387</b>	<b>Sum immaterielle eiendeler</b>		<b>415 616</b>	<b>51 600</b>
<b>Varige driftsmidler</b>					
1 306 982	1 398 393	Tomter, bygninger og annen fast eiendom		1 981 590	1 398 393
196 293	195 926	Maskiner, driftsløsøre, inventar o.l.		7 744 787	6 864 098
<b>1 503 275</b>	<b>1 594 318</b>	<b>Sum varige driftsmidler</b>	<b>7, 13</b>	<b>9 726 377</b>	<b>8 262 490</b>
<b>Finansielle anleggsmidler</b>					
5 723 078	5 225 781	Investeringer i datterselskap	8	0	0
2 000 000	2 000 000	Investeringer i tilknyttet selskap	8	2 000 000	2 814 345
0	1 040 000	Andre fordringer		3 598 955	4 213 127
<b>7 723 078</b>	<b>8 265 781</b>	<b>Sum finansielle anleggsmidler</b>	<b>13</b>	<b>5 598 955</b>	<b>7 027 472</b>
<b>9 339 165</b>	<b>9 888 486</b>	<b>Sum anleggsmidler</b>		<b>15 740 947</b>	<b>15 341 562</b>
<b>Omløpsmidler</b>					
0	24 385	Varer	4, 13	0	24 385
<b>Fordringer</b>					
0	0	Kundefordringer	13	11 126 385	10 968 174
1 013 521	0	Andre fordringer		1 071 560	3 902 311
0	822 750	Fordringer på foretak i samme konsern		0	0
<b>1 013 521</b>	<b>822 750</b>	<b>Sum fordringer</b>	<b>14</b>	<b>12 197 945</b>	<b>14 870 485</b>
27 682	27 234	Bankinnskudd, kontanter o.l.	15	2 002 105	1 795 432
<b>1 041 203</b>	<b>874 369</b>	<b>Sum omløpsmidler</b>		<b>14 200 051</b>	<b>16 690 302</b>
<b>10 380 368</b>	<b>10 762 855</b>	<b>Sum eiendeler</b>		<b>29 940 998</b>	<b>32 031 864</b>



## Leon Arvin Holding AS BALANSE PR. 31.12.



Morselskap			Konsern		
2022	2021	Egenkapital og gjeld	Note	2022	2021
<b>Egenkapital</b>					
<b>Innskutt egenkapital</b>					
100 000	100 000	Aksjekapital	16	100 000	100 000
13 973	13 973	Overkurs		13 973	13 973
<b>113 973</b>	<b>113 973</b>	<b>Sum innskutt egenkapital</b>		<b>113 973</b>	<b>113 973</b>
<b>Opptjent egenkapital</b>					
2 556 610	1 085 469	Annen egenkapital		-112 191	-806 321
<b>2 556 610</b>	<b>1 085 469</b>	<b>Sum opptjent egenkapital</b>		<b>-112 191</b>	<b>-806 321</b>
0	0	Minoritetsinteresser		93 973	-38 891
<b>2 670 583</b>	<b>1 199 442</b>	<b>Sum egenkapital</b>	<b>12</b>	<b>95 755</b>	<b>-731 239</b>
<b>Gjeld</b>					
<b>Avsetning for forpliktelser</b>					
0	0	Utsatt skatt	11	245 321	281 516
<b>0</b>	<b>0</b>	<b>Sum avsetning for forpliktelser</b>		<b>245 321</b>	<b>281 516</b>
<b>Annen langsiktig gjeld</b>					
865 000	967 174	Gjeld til kredittinstitusjoner		7 278 528	4 645 067
0	0	Øvrig langsiktig gjeld		2 923 000	2 479 000
<b>865 000</b>	<b>967 174</b>	<b>Sum annen langsiktig gjeld</b>	<b>13</b>	<b>10 201 528</b>	<b>7 124 067</b>
<b>Kortsiktig gjeld</b>					
0	0	Gjeld til kredittinstitusjoner	13, 15	3 132 610	5 808 900
63 337	79 921	Leverandørgjeld	14	1 593 763	2 493 583
0	0	Betalbar skatt	11	516 611	715 112
0	0	Skyldige offentlige avgifter		6 646 778	7 975 478
6 534 490	7 516 318	Gjeld til selskap i samme konsern	14	0	0
0	1 000 000	Utbytte/konsernbidrag	12	0	1 198 000
246 958	0	Annen kortsiktig gjeld	14	7 508 631	7 166 446
<b>6 844 785</b>	<b>8 596 239</b>	<b>Sum kortsiktig gjeld</b>		<b>19 398 393</b>	<b>25 357 520</b>
<b>7 709 785</b>	<b>9 563 413</b>	<b>Sum gjeld</b>		<b>29 845 243</b>	<b>32 763 103</b>
<b>10 380 368</b>	<b>10 762 855</b>	<b>Sum egenkapital og gjeld</b>		<b>29 940 998</b>	<b>32 031 864</b>

Oslo, 13. oktober 2023

Darek Albert Johansson  
styrets leder/ daglig leder



## Årsberetning 2022

### Virksomhetens art og hvor den drives

Konsernet Leon Arvin Holding eier datterselskapene Ergane AS (100%), Ergane Montering AS (90,1%) og MEL16 Gardermoen AS (100%, kjøpt i 2022). I tillegg eier man 50% av Budinor sp.zoo. Alle selskapene er lokalisert i Industriveien 1, 2020 Skedsmøkorset unntatt Budinor Sp. Zoo som er lokalisert i Zywiec i Polen.

Virksomhetsområdet til selskapet er forvaltning av eierinteressene i disse selskapene.

Virksomhetsbeskrivelse for datterselskapene:

- Ergane AS er et entreprenørselskap som hovedsakelig jobber med tømrerunderentrepriser.
- Ergane Montering as utfører montasjetjenester til butikkbransjen i Norge og Skandinavia.
- MEL 16 Gardermoen er et eiendomsselskap som eier et lagerlokale på Gardermoen.
- Budinor Sp.Zoo eier og utvikler næringslokaler i Polen.

### Analyse av årsregnskapet og sentrale risikoer og usikkerhetsfaktorer

Konsernet Leon Arvin Holding AS har ikke blitt påvirket av korona pandemien 2022. Med unntak for noen mindre hendelser har ikke konsernet hatt utfordringer med tilgang på materialer, arbeidskraft eller andre innsatsfaktorer knyttet til produksjon eller leveranse. Konsernet har heller ikke i nevneverdig grad blitt påvirket av følgeeffektene av krigen i Ukraina.

I 2022 ble omsetningen i konsernet 5,7 % høyere enn i 2021. Samtidig har driftskostnadene økt med 9 %. Dette økningen skyldes hovedsakelig økte lønnskostnader. Disse har økt med hele 13 %. Denne økningen skyldes økt konkurranse om arbeidskraft.

Konsernets årsresultat ble 826.294, herav majoritetsandel på 694.130.

Selskapene i konsernet driver i bygge bransjen som tradisjonelt er gjenstand for betydelige konjunktursvingninger. Det fører til forholdsvis store svingninger i resultat over tid. Usikkerheten økte under Corona pandemien og nå er det igjen usikkerhet knyttet til den geopolitiske uroen i Europa. Renteøkningene fra Norges Bank fører til en nedkjøling i bygge bransjen på kort sikt. På lengre sikt ser konsernet positivt på fremtiden og forventer økt etterspørsel etter deres tjenester.

### Redegjørelse for foretakets utsikter

Selskapene i konsernet har en betydelig ordresreserve for 2023 og regner med omsetningsvekst både innen bygg og montasje. Vi ser også betydelig potensiale i større samarbeid mellom selskapene med fokus på å tilby kombinasjonen bygg og montasje til våre tradisjonelle montasjekunder.

### Finansiell Risiko

Selskapets finansielle risiko er først og fremst knyttet til rentenivået. Kredittrisikoen på faste kunder anses begrenset da de hovedsakelig er store og solide entreprenørselskaper. Vi har ikke registrert likviditetsproblemer og ser ikke noen konkrete tegn på at de vil få det i 2023.



## Fortsatt drift

Styret og daglig leder bekrefter at forutsetningen om fortsatt drift er lagt til grunn ved avleggelsen av årsregnskapet. Konsernet har alle forutsetninger for å kunne videreføre en positiv utvikling.

## Arbeidsmiljø, likestilling og diskriminering

Arbeidsmiljøet i konsernet anses som godt. Sykefraværet i konsernet var på 8,9% av total arbeidstid.

Det har ikke blitt innrapportert alvorlige arbeidsuhell eller ulykker i løpet av arbeidsåret.

Konsernet har som mål å være en arbeidsplass der det råder full likestilling mellom kvinner og menn. Selskapet har innarbeidet en policy som tar sikte på at det ikke forekomme noen form for diskriminering eller forskjellsbehandling grunnet kjønn. Av selskapets 90 ansatte er 8 kvinner.

## Redegjørelse for kjønnslikestilling

Konsernet har som mål å være en arbeidsplass der det råder full likestilling mellom kvinner og menn. Konsernet har i sin policy innarbeidet bestemmelser som tar sikte på at det ikke forekommer forskjellsbehandling grunnet kjønn i saker som for eksempel lønn, stillingsprosent, avansement og rekruttering. Vedrørende lønnsfastsettelse gjelder prinsippet om at likt arbeid gir lik lønn. Av totalt antall ansatte i datterselskapene/ konsernet er det 8,9 % kvinner, hvorav halvparten har heltidsstilling.

I morselskapet og datterselskap er samtlige styremedlemmer menn. Morselskapet har ingen ansatte. Blant ansatte i ledende stillinger utgjør kvinneandelen 0 %. Konsernets personalpolitikk anses å være kjønnsnøytral på alle områder. Etter vår oppfatning er likestillingsspørsmål tilfredsstillende ivaretatt, og det er ikke iverksatt eller planlagt konkrete tiltak innenfor dette området. Det er ikke mottatt tilbakemeldinger om at noen opplever selskapets personalpolitikk som kjønnsdiskriminerende.

## Ikke-diskriminering og tilgjengelighet

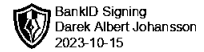
Diskrimineringslovens formål er å fremme likestilling, sikre like muligheter og rettigheter, og å hindre diskriminering på grunn av etnisitet, nasjonal opprinnelse, avstamning, hudfarge, språk, religion og livssyn. Selskapet arbeider aktivt, målrettet og planmessig for å fremme lovens formål innenfor vår virksomhet. Aktivitetene omfatter blant annet rekruttering, lønns- og arbeidsvilkår, forfremmelse, utviklingsmuligheter og beskyttelse mot trakassering.

Konsernet har som mål å være en arbeidsplass hvor det ikke forekommer diskriminering på grunn av nedsatt funksjonsevne. Selskapene som inngår i konsernet, arbeider aktivt og målrettet for å utforme og tilrettelegge de fysiske forholdene slik at virksomhetens ulike funksjoner kan benyttes av flest mulig. For arbeidstakere eller arbeidssøkere med nedsatt funksjonsevne foretas det individuell tilrettelegging av arbeidsplass og arbeidsoppgaver.

Vi mener det ikke gjøres forskjell på ansatte, eller ved ansettelse, på grunn av etnisitet, nasjonal opprinnelse, avstamning, hudfarge, språk, religion eller livssyn.

## Åpenhetsloven

Selskapet er omfattet av åpenhetsloven. Selskapet har påbegynt arbeidet med å gjennomføre aktsomhetsvurderinger etter åpenhetsloven, men arbeidet med dette er ikke ferdigstilt. Det jobbes med å kartlegge og vurdere faktiske og potensielle negative konsekvenser for grunnleggende menneskerettigheter, anstendige arbeidsforhold i virksomheten og produkter/ tjenester knyttet til



virksomhetens leverandørkjede. Når kartleggingen er gjennomført vil vi synliggjøre arbeidet på våre hjemmesider, som senest vi skje innen utgangen av 31.12.2023.

### **Styreansvarsforsikring**

Det er tegnet styreansvarsforsikring for styreleder og daglig leder i Ergane AS og Ergane Montering AS.

### **Ytre miljø**

Konsernets virksomhet påvirker det ytre miljø, men forurenses ikke det yre miljø i særlig grad. De ulike selskapene har rutiner som ivaretar prosjektspesifikke miljøforhold og risiko, også i forhold til myndighetenes krav. Alle selskaper tar sikte på å bli sertifiserte som Miljøfyrtårn i løpet av 12-18 måneder. Konsernets målsetning er å drive mest mulig miljøvennlig.

### **Redegjørelse for årsregnskapet og resultatdisponering**

Etter styrets oppfatning gir fremlagt resultatregnskap og balanse med noter uttrykk for virksomhetens resultat for 2022 og økonomiske stilling ved årsskiftet.

Oslo, 13. oktober 2023

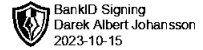
---

Darek Albert Johansson  
styrets leder/ daglig leder



## Leon Arvin Holding AS

Noter til regns



### Regnskapsprinsipper

Årsregnskapet er satt opp i samsvar med regnskapsloven og god regnskapsskikk.

Årsregnskapet til datterselskapet Mel Gardermoen 16 AS gjelder perioden fra 25.09.2021 til 31.12.2022.

#### Bruk av estimater

Utarbeidelse av regnskaper i samsvar med regnskapsloven krever bruk av estimater. Videre krever anvendelse av selskapets regnskapsprinsipper at ledelsen må utøve skjønn. Områder som i stor grad inneholder slike skjønnsmessige vurderinger, høy grad av kompleksitet, eller områder hvor forutsetninger og estimater er vesentlige for årsregnskapet, er beskrevet i notene.

#### Aksjer i datterselskap og tilknyttet selskap

Datterselskaper er selskaper der morselskapet har kontroll, og dermed bestemmende innflytelse på enhetens finansielle og operasjonelle strategi, normalt ved å eie mer enn halvparten av den stemmeberettigede kapitalen. Investeringer med 20-50 % eie av stemmeberettiget kapital og betydelig innflytelse, defineres som tilknyttede selskaper.

Følgende selskaper inngår i konsernet 31.12.:

<i>Mor- og datterselskaper</i>	<i>Eierandel</i>	<i>Stemmeandel</i>
Leon Arvin Holding AS		
Ergane AS	100,00%	100,00%
Ergane Montering AS	90,10%	100,00%
Mel Gardermoen 16 AS	100,00%	100,00%
<i>Tilknyttede selskaper</i>		
Budinor Sp Z O O	50,00%	50,00%

#### Regnskapsprinsipper for aksjer i datterselskaper og tilknyttede selskaper

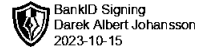
Kostmetoden brukes som prinsipp for investeringer i datterselskaper og tilknyttede selskaper i selskapsregnskapet. Kostprisen økes når midler tilføres ved kapitalutvidelse, eller når det gis konsernbidrag til datterselskap. Mottatte utdelinger resultatføres i utgangspunktet som inntekt. Utdelinger som overstiger andel av opptjent egenkapital etter kjøpet føres som reduksjon av anskaffelseskost. Utbytte/konsernbidrag fra datterselskap regnskapsføres det samme året som datterselskapet avsetter beløpet. Utbytte fra andre selskaper regnskapsføres som finansinntekt når utbyttet er vedtatt.

I konsernregnskapet er investeringer i tilknyttede selskaper bokført til kostpris



## Leon Arvin Holding AS

Noter til regnskap



### **Konsolideringsprinsipper**

Datterselskaper blir konsolidert fra det tidspunkt kontrollen er overført til konsernet (oppkjøpstidspunktet).

I konsernregnskapet erstattes posten aksjer i datterselskap med datterselskapets eiendeler og gjeld. Konsernregnskapet utarbeides som om konsernet var én økonomisk enhet. Transaksjoner, urealisert fortjeneste og mellomværende mellom selskapene i konsernet elimineres.

Kjøpte datterselskaper regnskapsføres i konsernregnskapet basert på morselskapets anskaffelseskost. Anskaffelseskost tilordnes identifiserbare eiendeler og gjeld i datterselskapet, som oppføres i konsernregnskapet til virkelig verdi på oppkjøpstidspunktet. Eventuell merverdi ut over hva som kan henføres til identifiserbare eiendeler og gjeld, balanseføres som goodwill. Goodwill behandles som en residual og balanseføres med den andelen som er observert i oppkjøpstransaksjonen. Merverdier i konsernregnskapet avskrives over de oppkjøpte eiendelenes forventede levetid.

### **Salgsinntekter**

Inntekter ved salg av varer og tjenester vurderes til virkelig verdi av vederlaget, netto etter fradrag for merverdiavgift, returer, rabatter og andre avslag. Salg av varer resultatføres når en enhet innenfor konsernet har levert sine produkter til kunden og det ikke er uoppfylte forpliktelser som kan påvirke kundens aksept av leveringen. Levering er ikke foretatt før produktene er sendt til avtalt sted og risiko for tap og ukurans er overført til kunden.

Tjenester inntektsføres i takt med utførelsen.

### **Klassifisering av balanseposter**

Eiendeler bestemt til varig eie eller bruk klassifiseres som anleggsmidler. Eiendeler som er tilknyttet varekretsløpet klassifiseres som omløpsmidler. Fordringer for øvrig klassifiseres som omløpsmidler hvis de skal tilbakebetales innen ett år. For gjeld legges analoge kriterier til grunn. Første års avdrag på langsiktige fordringer og langsiktig gjeld klassifiseres likevel ikke som omløpsmiddel og kortsiktig gjeld.

### **Anskaffelseskost**

Anskaffelseskost for eiendeler omfatter kjøpesummen for eiendelen, med fradrag for bonuser, rabatter og lignende, og med tillegg for kjøpsutgifter (frakt, toll, offentlige avgifter som ikke refunderes og eventuelle andre direkte kjøpsutgifter). Ved kjøp i utenlandsk valuta balanseføres eiendelen til kursen på transaksjonstidspunktet.

For varige driftsmidler og immaterielle eiendeler omfatter anskaffelseskost også direkte utgifter for å klargjøre eiendelen for bruk, for eksempel utgifter til testing av eiendelen.

### **Immaterielle eiendeler og goodwill**

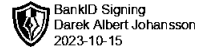
Goodwill har oppstått i forbindelse med kjøp av datterselskap. Goodwill avskrives over forventet levetid.

Utgifter til andre immaterielle eiendeler balanseføres i den grad det kan identifiseres en fremtidig økonomisk fordel knyttet til utvikling av en identifiserbar immateriell eiendel og utgiftene kan måles pålitelig. I motsatt fall kostnadsføres slike utgifter løpende. Balanseført utvikling avskrives lineært over økonomisk levetid.



## Leon Arvin Holding AS

Noter til regnskap



### Varige driftsmidler

Tomter avskrives ikke. Andre varige driftsmidler balanseføres og avskrives lineært til restverdi over driftsmidlenes forventede utnyttbare levetid. Ved endring i avskrivningsplan fordeles virkningen over gjenværende avskrivningstid ("knekkpunktmetoden"). Vedlikehold av driftsmidler kostnadsføres løpende under driftskostnader. Påkostninger og forbedringer tillegges driftsmidlets kostpris og avskrives i takt med driftsmidlet. Skillet mellom vedlikehold og påkostning/forbedring regnes i forhold til driftsmidlets stand på anskaffelsestidspunktet.

Leide (leasede) driftsmidler balanseføres som driftsmidler hvis leiekontrakten anses som finansiell.

### Andre langsiktige aksjeinvesteringer

Kostmetoden brukes som prinsipp for investeringer i andre aksjer mv. Utdelinger regnskapsføres i utgangspunktet som finansinntekt, når utdelingen er vedtatt. Hvis utdelingene vesentlig overstiger andel av opptjent egenkapital etter kjøpet, føres det overskytende til reduksjon av kostprisen.

### Nedskrivning av anleggsmidler

Ved indikasjon om at balanseført verdi av et anleggsmiddel er høyere enn virkelig verdi, foretas det test for verdifall. Testen foretas for det laveste nivå av anleggsmidler som har selvstendige kontantstrømmer. Hvis balanseført verdi er høyere enn både salgsverdi og bruksverdi (nåverdi ved fortsatt bruk/eie), foretas det nedskrivning til det høyeste av salgsverdi og bruksverdi.

Tidligere nedskrivninger, med unntak for nedskrivning av goodwill, reverseres hvis forutsetningene for nedskrivningen ikke lenger er til stede.

### Varelager

Varer vurderes til det laveste av anskaffelseskost (etter FIFO-prinsippet) og virkelig verdi. Konsernets varelager består kun av innkjøpte handelsvarer for videresalg.

### Fordringer

Kundefordringer føres opp i balansen etter fradrag for avsetning til forventede tap. Avsetning til tap gjøres på grunnlag av individuell vurdering av fordringene og en tilleggsavsetning som skal dekke øvrige påregnelige tap. Vesentlige økonomiske problemer hos kunden, sannsynligheten for at kunden vil gå konkurs eller gjennomgå økonomisk restrukturering, og utsettelse og mangler ved betalinger anses som indikatorer på at kundefordringer må nedskrives.

Andre fordringer, både omløpsfordringer og anleggsfordringer, føres opp til det laveste av pålydende og virkelig verdi. Virkelig verdi er nåverdien av forventede framtidige innbetalinger. Det foretas likevel ikke neddiskontering når effekten av neddiskontering er uvesentlig for regnskapet. Avsetning til tap vurderes på samme måte som for kundefordringer.

### Utenlandsk valuta

Fordringer og gjeld i utenlandsk valuta vurderes etter kursen ved regnskapsårets slutt. Transaksjoner i utenlandsk valuta bokføres til kursen på transaksjonstidspunktet. Kursgevinster og kurstap føres som finansposter.

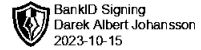
### Gjeld

Gjeld, med unntak for enkelte avsetninger for forpliktelser, balanseføres til nominelt gjeldsbeløp.



## Leon Arvin Holding AS

Noter til regnskap



### Pensjoner

Selskapene i konsernet har kollektiv (sikret) pensjonsordning for de ansatte. Ordningene er innskuddsplaner. Ved innskuddsplaner betaler selskapene innskudd til et forsikringselskap. Selskapene har ingen ytterligere betalingsforpliktelse etter at innskuddene er betalt. Innskuddene regnskapsføres som lønnskostnad. Eventuelle forskuddsbetalte innskudd balanseføres som eiendel (pensjonsmidler) i den grad innskuddet kan refunderes eller redusere framtidige innbetalinger.

### Skatt

Skattekostnaden i resultatregnskapet omfatter både periodens betalbare skatt og endring i utsatt skatt. Utsatt skatt beregnes på grunnlag av de midlertidige forskjeller som eksisterer mellom regnskapsmessige og skattemessige verdier, samt eventuelt ligningsmessig underskudd til fremføring ved utgangen av regnskapsåret. Skatteøkende og skattereduserende midlertidige forskjeller som reverserer eller kan reversere i samme periode er utlignet. Oppføring av utsatt skattefordel på netto skattereduserende forskjeller som ikke er utlignet og underskudd til fremføring, begrunnes med antatt fremtidig inntjening. Utsatt skatt og skattefordel som kan balanseføres oppføres netto i balansen.

Skattereduksjon ved avgitt konsernbidrag, og skatt på mottatt konsernbidrag som føres som reduksjon av balanseført beløp på investering i datterselskap, føres direkte mot skatt i balansen (mot betalbar skatt hvis konsernbidraget har virkning på betalbar skatt, og mot utsatt skatt hvis konsernbidraget har virkning på utsatt skatt). Utsatt skatt både i selskapsregnskapet og i konsernregnskapet regnskapsføres til nominelt beløp.

### Kontantstrømoppstilling

Kontantstrømoppstillingen utarbeides etter den indirekte metoden. Kontanter og kontantekvivalenter omfatter kontanter, bankinnskudd og andre kortsiktige likvide plasseringer, som umiddelbart og med uvesentlig kursrisiko kan konverteres til kjente kontantbeløp og med gjenværende løpetid mindre enn tre måneder fra anskaffelsesdato.



## Leon Arvin Holding AS

Noter til reg  BankID Signing  
Derek Albert Johansson  
2023-10-15

### Note 1 Driftsinntekter

Alle konsernets salgsinntekter gjelder varer og tjenester som omsettes i Norge.

### Note 2 Offentlige tilskudd

Selskap i konsernet har ikke mottatt offentlig støtte.

### Note 3 Transaksjoner med nærstående parter

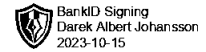
Ytelser til ledende ansatte er omtalt i note 5, og mellomværende med konsernselskaper er omtalt i note 14.

Morselskapet og konsernselskaper har ingen transaksjoner med nærstående parter



## Leon Arvin Holding AS

Noter til reg



### Note 4 Varer

Morselskapet			Konsernet	
2022	2021		2022	2021
0	24 385	Innkjøpte handelsvarer	0	24 385
<b>0</b>	<b>24 385</b>	<b>Sum</b>	<b>0</b>	<b>24 385</b>
0	24 385	Varebeholdning (anskaffelseskost)	0	24 385
0	0	Avsetning til ukurans	0	0
<b>0</b>	<b>24 385</b>	<b>Sum</b>	<b>0</b>	<b>24 385</b>

### Note 5 Lønnskostnader, antall ansatte, godtgjørelser, lån til ansatte mm.

Morselskapet			Konsernet	
2022	2021	Lønnskostnader	2022	2021
0	0	Lønninger	45 600 544	40 428 395
0	0	Arbeidsgiveravgift	6 649 366	5 718 060
0	0	Pensjonskostnader	1 113 226	1 062 061
0	0	Andre ytelser	629 707	613 818
<b>0</b>	<b>0</b>	<b>Sum</b>	<b>53 992 843</b>	<b>47 822 334</b>
0	0	Sysselsatte årsverk i regnskapsåret har vært	83	78

Selskapet er ikke pliktig å ha pensjonsordning og har derfor ikke opprettet dette. Øvrige konsernselskap har pensjonsordninger som omfatter alle personer i selskapene. Selskapenes pensjonsordninger tilfredsstiller kravene i lov om obligatorisk tjenestepensjon.

Ytelser til ledende personer	Daglig leder	Styret
Lønn	2 216 115	50 000
Pensjonsutgifter	477 700	0
Annen godtgjørelse	0	0

Med virkning fra 1. juni 2016 i Ergane AS og med virkning fra 15. juni 2016 i Ergane Montering AS, er det etablert en driftspensjon (usikret ordning) hvor opptjening av rettigheter bygger på prinsippene for innskuddspensjon. Daglig leder er eneste medlem av ordningen. Årlig opptjent i Erane AS og Ergane Montering AS, utgjør henholdsvis kr 222 000 (inkl. aga) og kr 222 000 (inkl. aga), og avsettes som en langsiktig forpliktelse i balansen. Opptjente rettigheter justeres årlig for beregnet avkastning. Totalt er det kostnadsført kr 444 000 (inkl. aga) knyttet til denne avtalen.

Verken styreleder eller daglig leder har noen bonusavtaler eller godtgjørelse ved opphør av arbeidsforholdet/vervet.

### Lån og sikkerhetsstillelse til daglig leder, styrets leder og andre nærstående parter

Det er gitt lån til daglig leder/ styretsleder på totalt kr 2 529 887. Låne er ikke renteberegnet og det er ikke stilt sikkerhet for lånet. Lånet er avdragsfritt.

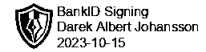
### Kostnadsført godtgjørelse til revisor

	Morselskap	Konsern- revisor	Konsern Totalt
Lovpålagt revisjon	27 185	144 303	144 303
Andre tjenester utenfor revisjon (inkl. teknisk bistand med årsregnskap)	5 610	15 220	15 220
Skatterådgivning (inkl. teknisk bistand med ligningspapirer)	5 610	15 220	15 220
Annen bistand	1 980	3 960	3 960
<b>Sum</b>	<b>40 385</b>	<b>178 703</b>	<b>178 703</b>



## Leon Arvin Holding AS

Noter til reg



### Note 6 Immaterielle eiendeler og goodwill

Konsernet	Web-design	Goodwill	Sum
Anskaffelseskost 01.01.	51 600	0	51 600
Tilgang	0	470 508	470 508
Anskaffelseskost 31.12.	51 600	470 508	522 108
Akkumulerte avskrivninger 01.01.	0	0	0
Årets avskrivninger	51 600	54 893	106 493
Akkumulerte avskrivninger 31.12.	51 600	54 893	106 493
<b>Balanseført verdi 31.12.</b>	<b>0</b>	<b>415 616</b>	<b>415 616</b>
Årets avskrivninger	51 600	54 893	106 493
Forventet økonomisk levetid	5 år	5 år	
Avskrivningsplan	Lineær	Lineær	

Bokført verdi av goodwill knytter seg til anskaffelse av følgende enheter:

Selskap	Goodwill
Mel Gardermoen 16 AS	415 616
<b>Balanseført goodwill 31.12.</b>	<b>415 616</b>

### Note 7 Varige driftsmidler

Konsernet	Bygninger	Maskiner, driftsløsøre, inventar o.l.	Transportmidler	Sum
Anskaffelseskost 01.01.	2 215 517	1 564 220	8 288 763	12 068 500
Tilgang	684 908	436 404	6 729 869	7 851 181
Avgang	0	0	-5 555 619	-5 555 619
Anskaffelseskost 31.12.	2 900 425	2 000 624	9 463 013	14 364 062
Akkumulerte avskrivninger 01.01.	817 124	1 025 324	1 937 764	3 780 212
Årets avskrivninger	101 711	312 434	1 808 508	2 222 653
Akkumulerte avskrivninger på avgang	0	0	-1 365 181	-1 365 181
Akkumulerte avskrivninger 31.12.	918 835	1 337 758	2 381 091	4 637 684
Akkumulerte nedskrivninger 01.01.	0	0	0	0
Årets nedskrivninger	0	0	0	0
Akkumulerte nedskrivninger på avgang	0	0	0	0
Akkumulerte nedskrivninger 31.12.	0	0	0	0
<b>Balanseført verdi 31.12.</b>	<b>1 981 590</b>	<b>662 866</b>	<b>7 081 922</b>	<b>9 726 377</b>
Årets avskrivninger	101 711	312 434	1 808 508	2 222 653
Årets nedskrivninger	0	0	0	0
Forventet økonomisk levetid	10-50 år	5-10 år	5-10 år	
Avskrivningsplan	Lineær	Lineær	Lineær	

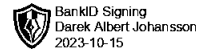
### Årlig leie av ikke balanseførte driftsmidler

Driftsmiddel	Leieperiode	Årlig leie
Transportmidler, maskiner, utstyr	3-5 år	145 946
Lokaler	5-10 år	250 414



## Leon Arvin Holding AS

Noter til reg



### Note 8 Datterselskap, tilknyttet selskap og felleskontrollert virksomhet

#### Morselskapet

Investeringene i datterselskap og tilknyttet selskap regnskapsføres etter kostmetoden.

Datterselskap	Forretnings- kontor	Eier/ stemme- andel	Egenkapital siste år (100 %)	Resultat siste år (100 %)	Balanseført verdi
Ergane AS	Oslo	100 %	712 828	-126 769	5 124 869
Ergane Montering AS	Skedsmokorset	90 %	1 995 566	1 342 062	100 912
Mel Gardermoen 16 AS	Oslo	100 %	24 241	-2 548	497 297
<b>Balanseført verdi 31.12.</b>					<b>5 723 078</b>

Tilknyttet selskap	Forretnings- kontor	Eier/ stemme- andel	Egenkapital siste år (100 %)	Resultat siste år (100 %)	Balanseført verdi
Budinor Sp Z O O	Zywiec, Polen	50 %	5 952 070	-533 111	2 000 000
<b>Balanseført verdi 31.12.</b>					<b>2 000 000</b>

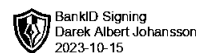
#### Konsernet

Investeringene i tilknyttet selskap er regnskapsført til kostpris. Selskapet er solgt i 2023 for PLN 700 000, tilsvarende ca kr 1 800 000.



## Leon Arvin Holding AS

Noter til reg



### Note 9 Andre langsiktige aksjer og andeler

Konsernselskaper har ikke investeringer i andre langsiktige aksjer og andeler.

### Note 10 Spesifikasjon av andre finansinntekter og annen finanskostnad

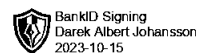
Morselskapet		Andre finansinntekter	Konsernet	
2022	2021		2022	2021
816	0	Agio	1 098	0
0	0	Andre finansinntekter	94 250	100 017
<b>816</b>	<b>0</b>	<b>Sum andre finansinntekter</b>	<b>95 348</b>	<b>100 017</b>

Morselskapet		Annen finanskostnad	Konsernet	
2022	2021		2022	2021
1 149	0	Disagio	1 221	0
0	25 192	Andre finanskostnader	141	25 381
<b>1 149</b>	<b>25 192</b>	<b>Sum annen finanskostnad</b>	<b>1 362</b>	<b>25 381</b>



## Leon Arvin Holding AS

Noter til reg



Derek Albert Johansson  
2023-10-15

### Note 11 Skatt

#### Beregning av utsatt skatt/utsatt skattefordel

Morselskapet			Konsernet	
2022	2021		2022	2021
		<b>Midlertidige forskjeller</b>		
-151 348	-103 840	Varige driftsmidler	739 073	661 103
0	0	Tilvirkningskontrakter	6 339 327	220 897
-17 818	-25 192	Fordringer	-17 818	-25 192
0	0	Gevinst- og tapskonto	338 246	422 808
-169 166	-129 032	Netto midlertidige forskjeller	7 398 828	1 279 616
-343 614	0	Underskudd til fremføring	-6 317 723	0
<b>-512 780</b>	<b>-129 032</b>	<b>Grunnlag for utsatt skatt</b>	<b>1 081 105</b>	<b>1 279 616</b>
-112 812	-28 387	Utsatt skatt (skattefordel)	237 842	281 516
0	0	Herav ikke balanseført utsatt skattefordel	7 479	0
<b>-112 812</b>	<b>-28 387</b>	<b>Utsatt skatt i balansen</b>	<b>245 321</b>	<b>281 516</b>

#### Grunnlag for skattekostnad, endring i utsatt skatt og betalbar skatt

		Grunnlag for betalbar skatt	
1 386 716	401 699	Resultat før skattekostnad	1 307 411 3 426 948
-1 770 465	0	Permanente forskjeller	868 186 -16 394
-383 749	401 699	Grunnlag for skattekostnad på årets resultat	2 175 597 3 410 554
40 134	69 924	Endring i midlertidige forskjeller	-6 119 212 -441 129
343 614	-471 623	Endring i fremførbart underskudd	6 317 724 -1 886 948
<b>0</b>	<b>0</b>	<b>Gr.lag for bet.bar skatt i res.regnskapet</b>	<b>2 374 109 1 082 477</b>
0	0	+/- Mottatt/avgitt konsernbidrag	0 -822 750
<b>0</b>	<b>0</b>	<b>Skattepliktig inntekt (grunnlag for betalbar skatt i balansen)</b>	<b>2 374 109 259 727</b>

Morselskapet			Konsernet	
2022	2021		2022	2021
		<b>Fordeling av skattekostnaden</b>		
0	0	Betalbar skatt	516 611	896 117
0	0	Sum betalbar skatt	516 611	896 117
-84 425	88 374	Endring i utsatt skatt	-36 193	212 388
<b>-84 425</b>	<b>88 374</b>	<b>Skattekostnad</b>	<b>480 418</b>	<b>1 108 505</b>
-6,1 %	22,0 %	Effektiv skattesats	36,7 %	32,3 %

		Avstemming av årets skattekostnad	
1 386 716	401 699	Regnskapsmessig resultat før skattekostnad	1 307 411 3 426 948
305 078	88 374	Beregnet skatt	287 630 753 929
-84 425	88 374	Skattekostnad i resultatregnskapet	480 418 1 108 505
<b>-389 503</b>	<b>0</b>	<b>Differanse</b>	<b>192 788 354 576</b>

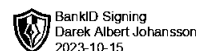
-389 502	0	Differansen består av følgende:		
		Skatt av permanente forskjeller	191 001	-3 607
0	0	Skatteeffekt av forskjeller som ikke inngår i grunnlag for utsatt skatt	0	-63 482
0	0	Endring i ikke balanseført utsatt skattefordel	0	-330 128
<b>-389 503</b>	<b>0</b>	<b>Sum forklart differanse</b>	<b>192 788</b>	<b>354 576</b>

		Betalbar skatt i balansen	
0	0	Betalbar skatt i skattekostnaden	516 611 715 112
<b>0</b>	<b>0</b>	<b>Betalbar skatt i balansen</b>	<b>516 611 715 112</b>



## Leon Arvin Holding AS

Noter til reg



BankID Signing  
Derek Albert Johansson  
2023-10-15

### Note 12 Egenkapital

#### Morselskapet

Årets endring i egenkapital	Aksjekapital	Overkurs	Annen	Sum
			egenkapital	
Egenkapital 01.01.	100 000	13 973	1 085 469	1 199 442
Årets resultat	0	0	1 471 141	1 471 141
<b>Egenkapital 31.12.</b>	<b>100 000</b>	<b>13 973</b>	<b>2 556 610</b>	<b>2 670 583</b>

#### Konsernet

Årets endring i egenkapital	Aksjekapital	Overkurs	Annen	Minoritets-	Sum
			egenkapital	interesser	
Egenkapital 01.01.	100 000	13 973	-806 321	-38 891	-731 239
Årets resultat	0	0	694 130	132 864	826 994
<b>Egenkapital 31.12.</b>	<b>100 000</b>	<b>13 973</b>	<b>-112 191</b>	<b>93 973</b>	<b>95 755</b>

### Note 13 Fordringer og gjeld

Morselskapet		Kundefordringer	Konsernet	
2022	2021		2022	2021
0	0	Kundefordringer til pålydende	11 126 385	10 968 174
0	0	Avsetning til tap på kundefordringer	0	0
<b>0</b>	<b>0</b>	<b>Kundefordringer i balansen</b>	<b>11 126 385</b>	<b>10 968 174</b>

2022		2021		Fordringer med forfall senere enn ett år	
2022	2021	2022	2021	2022	2021
0	1 040 000	Andre langsiktige fordringer	3 598 955	4 213 127	
<b>0</b>	<b>1 040 000</b>	<b>Sum</b>	<b>3 598 955</b>	<b>4 213 127</b>	

2022		2021		Langsiktig gjeld med forfall senere enn 5 år	
2022	2021	2022	2021	2022	2021
0	0	Gjeld til kredittinstitusjoner	0	0	
<b>0</b>	<b>0</b>	<b>Sum</b>	<b>0</b>	<b>0</b>	

2022		2021		2022		2021	
0	0	Gjeld til kredittinstitusjoner (kortsiktig)	3 132 610	5 808 900			
865 000	967 174	Gjeld til kredittinstitusjoner (langsiktig)	7 278 528	4 645 067			
<b>865 000</b>	<b>967 174</b>	<b>Sum gjeld sikret ved pant</b>	<b>10 411 139</b>	<b>10 453 967</b>			

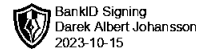
2022		2021		Balanseført verdi av pantsatte eiendeler	
1 306 982	1 398 393	Varige driftsmidler	8 816 476	8 092 365	
0	0	Kundefordringer	7 406 894	10 739 025	
<b>1 306 982</b>	<b>1 398 393</b>	<b>Sum</b>	<b>16 223 370</b>	<b>18 831 390</b>	

2022		2021		Eiendelene er i tillegg stillet som sikkerhet for	
0	0	Ubenyttet kassekreditt	5 867 390	5 135 569	
<b>0</b>	<b>0</b>	<b>Sum</b>	<b>5 867 390</b>	<b>5 135 569</b>	



## Leon Arvin Holding AS

Noter til reg



### Note 14 Mellomværende med selskap i samme konsern m.v.

#### Morselskapet

	Kundefordringer		Andre fordringer	
	2022	2021	2022	2021
Foretak i samme konsern m.v.	0	314 718	658 120	0
Tilknyttet selskap	0	0	0	1 040 000
<b>Sum</b>	<b>0</b>	<b>314 718</b>	<b>658 120</b>	<b>1 040 000</b>

	Leverandørgjeld		Annen kortsiktig gjeld	
	2022	2021	2022	2021
Foretak i samme konsern	0	0	6 534 490	0
Tilknyttet selskap	0	0	0	0
<b>Sum</b>	<b>0</b>	<b>0</b>	<b>6 534 490</b>	<b>0</b>

#### Konsernet

	Kundefordringer		Andre fordringer	
	2022	2021	2022	2021
Tilknyttet selskap	0	0	0	1 040 000
<b>Sum</b>	<b>0</b>	<b>0</b>	<b>0</b>	<b>1 040 000</b>

### Note 15 Bundne bankinnskudd, trekkrettigheter

Morselskapet	2022	2021	Bundne bankinnskudd	Konsernet	
				2022	2021
0	0	0	Skattetrekkmidler	1 958 468	1 768 198
<b>Trekkrettigheter</b>					
0	0	0	Ubenyttet kassekreditt	5 867 390	5 135 569

### Note 16 Aksjekapital og aksjonærinformasjon

Aksjekapitalen på kr 100 000 består av 100 aksjer á kr 1000.

#### Oversikt over aksjonærene 31.12.

	Antall	Eierandel
Darek Albert Johansson(*)	100	100,0 %
<b>Totalt antall aksjer</b>	<b>100</b>	<b>100,0 %</b>

(\*) Styreleder/ daglig leder



## Leon Arvin Holding AS KONTANTSTRØMOPPSTILLING

Morselskap			Konsern		
2022	2021		Note	2022	2021
<b>Kontantstrømmer fra operasjonelle aktiviteter</b>					
1 386 716	401 699	Resultat før skattekostnad		1 307 411	3 426 948
0	0	Periodens betalte skatt	11	-715 112	-219 177
0	0	Tap/gevinst ved salg av driftsmidler	7	-766 969	-713 693
127 621	123 353	Avskrivninger	6, 7	2 248 455	1 768 119
24 385	-24 385	Endring i varelager	4	24 385	175 615
0	25 192	Endring i kundefordringer	13	-158 211	-1 742 056
-16 584	79 921	Endring i leverandørgjeld		-899 820	1 190 920
114 359	1 731 634	Endring i andre tidsavgrensningsposter		3 299 541	2 546 281
<b>1 636 498</b>	<b>2 337 414</b>	<b>Netto kontantstrøm fra operasjonelle aktiviteter</b>		<b>4 339 679</b>	<b>6 432 957</b>
<b>Kontantstrømmer fra investeringsaktiviteter</b>					
0	0	Innbetalinger ved salg av varige driftsmidler	7	4 971 301	6 652 000
-36 578	0	Utbetalinger ved kjøp av varige driftsmidler	7	-7 810 181	-9 587 210
-497 297	0	Utbetalinger ved kjøp av aksjer i andre foretak	8, 9	-497 297	0
<b>-533 875</b>	<b>0</b>	<b>Netto kontantstrøm fra investeringsaktiviteter</b>		<b>-3 336 177</b>	<b>-2 935 210</b>
<b>Kontantstrømmer fra finansieringsaktiviteter</b>					
-102 174	-1 012 658	Netto endring langsiktig gjeld	13	3 077 461	-2 149 673
0	0	Utbetalinger ved nedbetaling av kortsiktig gjeld		-2 676 290	0
-1 000 000	-1 330 000	Utbetalinger av utbytte	12	-1 198 000	-1 550 000
<b>-1 102 174</b>	<b>-2 342 658</b>	<b>Netto kontantstrøm fra finansieringsaktiviteter</b>		<b>-796 829</b>	<b>-3 699 673</b>
448	-5 244	Netto endring i kontanter og kontantekvivalenter		206 674	-201 926
27 234	32 477	Beholdning av kontanter og kontantekvivalenter ved periodens begynnelse		1 795 432	1 997 357
<b>27 682</b>	<b>27 234</b>	<b>Beholdning av kontanter og kontantekvivalenter ved periodens slutt</b>	15	<b>2 002 105</b>	<b>1 795 432</b>