



ÅRSREGNSKAPET FOR REGNSKAPSÅRET 2019 - GENERELL INFORMASJON

Enheten

Organisasjonsnummer: 911 723 719
Organisasjonsform: Aksjeselskap
Foretaksnavn: FAGERNES DIALOG AS
Forretningsadresse: Skrautvålsvegen 77
2900 FAGERNES

Regnskapsår

Årsregnskapets periode: 01.01.2019 - 31.12.2019

Konsern

Morselskap i konsern: Nei

Regnskapsregler

Regler for små foretak benyttet: Ja
Benyttet ved utarbeidelsen av årsregnskapet til selskapet: Regnskapslovens alminnelige regler

Årsregnskapet fastsatt av kompetent organ

Bekreftet av representant for selskapet: Ruth Helene Rundbråten/Svein Olav Strand

Dato for fastsettelse av årsregnskapet: 14.05.2020

Grunnlag for avgivelse

År 2019: Årsregnskapet er elektronisk innlevert
År 2018: Tall er hentet fra elektronisk innlevert årsregnskap fra 2019

Det er ikke krav til at årsregnskapet m.v. som sendes til Regnskapsregisteret er undertegnet. Kontrollen på at dette er utført ligger hos revisor/enhetens øverste organ. Sikkerheten ivaretas ved at innsender har rolle/rettighet for innsending av årsregnskapet via Altinn, og ved at det bekreftes at årsregnskapet er fastsatt av kompetent organ.

Brønnøysundregistrene, 15.07.2021



Brønnøysundregistrene

Brønnøysundregistrene Årsregnskap regnskapsåret 2019 for 911723719

Postadresse: 8910 Brønnøysund

Telefoner: Opplysningstelefonen 75 00 75 00 Telefaks 75 00 75 05

E-post: firmapost@brreg.no Internett: www.brreg.no

Organisasjonsnummer: 974 760 673



Resultatregnskap

Beløp i: NOK	Note	2019	2018
RESULTATREGNSKAP			
Inntekter			
Salgsinntekt	1	4 714 960	5 038 345
Annen driftsinntekt	1	77	8
Sum inntekter		4 715 037	5 038 353
Kostnader			
Lønnskostnad	2	3 779 255	3 652 037
Avskrivning på varige driftsmidler	3		17 220
Annen driftskostnad	2	745 142	764 549
Sum kostnader		4 524 396	4 433 806
Driftsresultat		190 641	604 547
Finansinntekter og finanskostnader			
Annen renteinntekt		6 646	6 773
Sum finansinntekter		6 646	6 773
Annen rentekostnad		2 171	2 029
Sum finanskostnader		2 171	2 029
Netto finans		4 475	4 744
Ordinært resultat før skattekostnad		195 116	609 291
Skattekostnad på ordinært resultat	5	38 007	142 640
Ordinært resultat etter skattekostnad		157 109	466 651
Årsresultat		157 109	466 651
Årsresultat etter minoritetsinteresser		157 109	466 651
Overføringer og disponeringer			
Overføringer annen egenkapital	9	157 109	466 651
Sum overføringer og disponeringer		157 109	466 651



Balanse

Beløp i: NOK	Note	2019	2018
BALANSE - EIENDELER			
Anleggsmidler			
Immaterielle eiendeler			
Finansielle anleggsmidler			
Investeringer i aksjer og andeler	8	9 500	9 500
Sum finansielle anleggsmidler		9 500	9 500
Sum anleggsmidler		9 500	9 500
Omløpsmidler			
Varer			
Fordringer			
Kundefordringer	1	367 776	425 600
Andre kortsiktige fordringer	6	70 426	128 322
Sum fordringer		438 202	553 922
Bankinnskudd, kontanter og lignende			
Bankinnskudd, kontanter o.l.	7	1 092 330	1 378 818
Sum bankinnskudd, kontanter og lignende		1 092 330	1 378 818
Sum omløpsmidler		1 530 531	1 932 740
SUM EIENDELER		1 540 031	1 942 240
BALANSE - EGENKAPITAL OG GJELD			
Egenkapital			
Innskutt egenkapital			
Aksjekapital	4	100 000	100 000
Annen innskutt egenkapital	9	-5 666	-5 666
Sum innskutt egenkapital		94 334	94 334
Opptjent egenkapital			



Balanse

Beløp i: NOK	Note	2019	2018
Annen egenkapital	9	549 827	852 719
Sum opptjent egenkapital		549 827	852 719
Sum egenkapital		644 161	947 053
Sum langsiktig gjeld		0	0
Kortsiktig gjeld			
Leverandørgjeld		50 702	48 075
Betalbar skatt	5	38 007	142 640
Skyldig offentlige avgifter		404 890	406 657
Annen kortsiktig gjeld	6	402 271	397 816
Sum kortsiktig gjeld		895 870	995 188
Sum gjeld		895 870	995 188
SUM EGENKAPITAL OG GJELD		1 540 031	1 942 240



ValdresRevisorene AS

Medlem av Den Norske Revisorforening
Revisornr.: 992 897 104 MVA

Til generalforsamlingen i Fagernes Dialog AS

Uavhengig revisors beretning

Uttalelse om revisjonen av årsregnskapet 2019

Konklusjon

Vi har revidert Fagernes Dialog AS sitt årsregnskap som viser et overskudd på kr 157 109. Årsregnskapet består av balanse per 31. desember 2019, resultatregnskap for regnskapsåret avsluttet per denne datoen og noteopplysninger til årsregnskapet, herunder et sammendrag av viktige regnskapsprinsipper.

Etter vår mening er det medfølgende årsregnskapet avgitt i samsvar med lov og forskrifter og gir et rettviseende bilde av selskapets finansielle stilling per 31. desember 2019, og av dets resultater for regnskapsåret avsluttet per denne datoen i samsvar med regnskapslovens regler og god regnskapsskikk i Norge.

Grunnlag for konklusjonen

Vi har gjennomført revisjonen i samsvar med lov, forskrift og god revisjonsskikk i Norge, herunder de internasjonale revisjonsstandardene International Standards on Auditing (ISA-ene). Våre oppgaver og plikter i henhold til disse standardene er beskrevet i Revisors oppgaver og plikter ved revisjon av årsregnskapet. Vi er uavhengige av selskapet slik det kreves i lov og forskrift, og har overholdt våre øvrige etiske forpliktelser i samsvar med disse kravene. Etter vår oppfatning er innhentet revisjonsbevis tilstrekkelig og hensiktsmessig som grunnlag for vår konklusjon.

Styrets og daglig leders ansvar for årsregnskapet

Styret og daglig leder (ledelsen) er ansvarlig for å utarbeide årsregnskapet i samsvar med lov og forskrifter, herunder for at det gir et rettviseende bilde i samsvar med regnskapslovens regler og god regnskapsskikk i Norge. Ledelsen er også ansvarlig for slik internkontroll som den finner nødvendig for å kunne utarbeide et årsregnskap som ikke inneholder vesentlig feilinformasjon, verken som følge av misligheter eller utilsiktede feil.

Ved utarbeidelsen av årsregnskapet må ledelsen ta standpunkt til selskapets evne til fortsatt drift og opplyse om forhold av betydning for fortsatt drift. Forutsetningen om fortsatt drift skal legges til grunn for årsregnskapet så lenge det ikke er sannsynlig at virksomheten vil bli avvirket.

Revisors oppgaver og plikter ved revisjonen av årsregnskapet

Vårt mål med revisjonen er å oppnå betryggende sikkerhet for at årsregnskapet som helhet ikke inneholder vesentlig feilinformasjon, verken som følge av misligheter eller utilsiktede feil, og å avgi en revisjonsberetning som inneholder vår konklusjon. Betryggende sikkerhet er en høy grad av sikkerhet, men ingen garanti for at en revisjon utført i samsvar med lov, forskrift og god revisjonsskikk i Norge, herunder ISA-ene, alltid vil avdekke vesentlig feilinformasjon som eksisterer. Feilinformasjon kan oppstå som følge av misligheter eller utilsiktede feil. Feilinformasjon blir vurdert som vesentlig dersom den enkeltvis eller samlet



med rimelighet kan forventes å påvirke økonomiske beslutninger som brukerne foretar basert på årsregnskapet.


For videre beskrivelse av revisors oppgaver og plikter vises det til:
<https://revisorforeningen.no/revisjonsberetninger>

Uttalelse om andre lovmessige krav

Konklusjon om registrering og dokumentasjon

Basert på vår revisjon av årsregnskapet som beskrevet ovenfor, og kontrollhandlinger vi har funnet nødvendig i henhold til internasjonal standard for attestasjonsoppdrag (ISAE) 3000 «Attestasjonsoppdrag som ikke er revisjon eller forenklet revisorkontroll av historisk finansiell informasjon», mener vi at ledelsen har oppfylt sin plikt til å sørge for ordentlig og oversiktlig registrering og dokumentasjon av selskapets regnskapsopplysninger i samsvar med lov og god bokføringskikk i Norge.

Fagernes, 14. mai 2020
ValdresRevisorene AS


Hege K. Tronrud
Statsautorisert revisor



**Årsregnskap
2019
for**

Fagernes Dialog AS

Org.nr. 911723719



Org.nr. 980 289 648



Fagernes Dialog AS

Resultatregnskap

	Note	2019	2018
DRIFTSINNEKTER OG DRIFTSKOSTNADER			
Driftsinntekter			
Salgssinntekt	1	4 714 960	5 038 345
Annen driftsinntekt	1	77	8
Sum driftsinntekter		4 715 037	5 038 353
Driftskostnader			
Lønnskostnad	2	3 779 255	3 652 037
Avskrivning på varige driftsmidler	3	0	17 220
Annen driftskostnad	2	745 142	764 549
Sum driftskostnader		4 524 396	4 433 806
DRIFTSRESULTAT		190 641	604 547
FINANSINNEKTER OG FINANSKOSTNADER			
Finansinntekter			
Annen renteinntekt		6 646	6 773
Sum finansinntekter		6 646	6 773
Finanskostnader			
Annen rentekostnad		2 171	2 029
Sum finanskostnader		2 171	2 029
NETTO FINANSPOSTER		4 475	4 744
ORDINÆRT RES. FØR SKATTEKOSTNAD		195 116	609 291
Skattekostnad på ordinært resultat	5	38 007	142 640
ORDINÆRT RESULTAT		157 109	466 651
ÅRSRESULTAT		157 109	466 651
OVERF. OG DISPONERINGER			
Overføringer annen egenkapital	9	157 109	466 651
SUM OVERF. OG DISPONERINGER		157 109	466 651

Fagernes
Dialog AS



Fagernes Dialog AS

Balanse pr. 31.12.2019

	Note	31.12.2019	31.12.2018
EIENDELER			
ANLEGGSMIDLER			
Finansielle anleggsmidler			
Investeringer i aksjer og andeler	8	9 500	9 500
Sum finansielle anleggsmidler		9 500	9 500
SUM ANLEGGSMIDLER		9 500	9 500
OMLØPSMIDLER			
Fordringer			
Kundefordringer	1	367 776	425 600
Andre kortsiktige fordringer	6	70 426	128 322
Sum fordringer		438 202	553 922
Bankinnskudd, kontanter o.l.			
Bankinnskudd, kontanter o.l.	7	1 092 330	1 378 818
Sum bankinnskudd, kontanter o.l.		1 092 330	1 378 818
SUM OMLØPSMIDLER		1 530 531	1 932 740
SUM EIENDELER		1 540 031	1 942 240



Fagernes
Dialog AS



Fagernes Dialog AS

Balanse pr. 31.12.2019

	Note	31.12.2019	31.12.2018
EGENKAPITAL OG GJELD			
EGENKAPITAL			
Innskutt egenkapital			
Aksjekapital	4	100 000	100 000
Annen innskutt egenkapital	9	(5 666)	(5 666)
Sum innskutt egenkapital		94 334	94 334
Opptjent egenkapital			
Annen egenkapital	9	549 827	852 719
Sum opptjent egenkapital		549 827	852 719
SUM EGENKAPITAL		644 161	947 053
GJELD			
KORTSIKTIG GJELD			
Leverandørgjeld		50 702	48 075
Betalbar skatt	5	38 007	142 640
Skyldig offentlige avgifter		404 890	406 657
Annen kortsiktig gjeld	6	402 271	397 816
SUM KORTSIKTIG GJELD		895 870	995 188
SUM GJELD		895 870	995 188
SUM EGENKAPITAL OG GJELD		1 540 031	1 942 240

Fagernes, 14.05.2020
Styret for Fagernes Dialog AS


Odd Bakkene
Styremedlem




Terje Bråten
Styremedlem



Ruth Helene Rundbråten
Styrets leder



Svein Olav Grøndahl Strand
Daglig leder/Nestleder



Karin Marie Kristiansen
Styremedlem

Fagernes
Dialog AS



Fagernes Dialog AS

Noter 2019

Note 1 - Regnskapsprinsipper

Årsregnskapet er satt opp i samsvar med regnskapsloven og god regnskapsskikk for små foretak og under forutsetning om fortsatt drift.

Omløpsmidler og kortsiktig gjeld

Omløpsmidler og kortsiktig gjeld omfatter normalt poster som forfaller til betaling innen ett år etter siste dag i regnskapsåret, samt poster som knytter seg til varekretsløpet. Omløpsmidler vurderes til laveste verdi av anskaffelseskost og antatt virkelig verdi (Laveste verdis prinsipp).

Anleggsmidler og langsiktig gjeld

Anleggsmidler omfatter eiendeler bestemt til varig eie og bruk for virksomheten. Anleggsmidler er vurdert til anskaffelseskost. Varige driftsmidler føres opp i balansen og avskrives over driftsmidlets forventede økonomiske levetid. Varige driftsmidler nedskrives til virkelig verdi ved verdifall som forventes ikke å være av forbigående art. Nedskrivninger blir reversert når grunnlaget for nedskrivningen ikke lenger finnes å være til stede.

Fordringer

Kundefordringer føres opp i balansen til pålydende etter fradrag for avsetning til påregnelig tap. Avsetning til påregnelig tap gjøres på grunnlag av en individuell vurdering av de enkelte fordringene.

Andre fordringer er også gjenstand for en tilsvarende vurdering.

Inntektsføring og kostnadsføring

Inntektsføring skjer etter opptjeningsprinsippet som normalt vil være leveringstidspunktet for varer og tjenester. Kostnader medtas etter sammenstillingsprinsippet, dvs. at kostnader medtas i samme periode som tilhørende inntekter inntektsføres.

Skatt

Skattekostnaden i resultatregnskapet omfatter periodens betalbare skatt som blir utlignet og forfaller til betaling i neste regnskapsår i tillegg til endring i utsatt skatt. Utsatt skatt beregnes på grunnlag av skattereduserende og skatteøkende midlertidige forskjeller som eksisterer mellom regnskapsmessige og skattemessige verdier. I beregningen er det også medtatt eventuelt ligningsmessig framførbart underskudd ved regnskapsårets utgang. Skatteøkende og skattereduserende midlertidige forskjeller som reverserer eller kan reversere i samme periode er utlignet og nettoført. Utsatt skattefordel balanseføres ikke.



Fagernes Dialog AS

Noter 2019

Note 2 - Lønnskostnad

	I år	I fjor
Lønn	3 380 319	3 247 605
Arbeidsgiveravgift	220 727	204 490
Pensjonskostnader	57 972	62 015
Andre lønnsrelaterte ytelser	120 237	137 927
Totalt	3 779 255	3 652 037

Selskapet har hatt 8,5 årsverk i regnskapsåret.

Ytelser til ledende personer og revisor

	Lønn godtgjørelse	Annen
Daglig leder	549 714	6 864
Styret	21 000	0

Obligatorisk tjenestepensjon

Foretaket er pliktig til å ha tjenestepensjonsordning for selskapets ansatte jfr. lov om obligatorisk tjenestepensjon. Foretaket har etablert en tjenestepensjonsordning som tilfredsstiller kravene i loven.

Honorar til revisor består av:

Revisjon	18 390
Samlet honorar til revisor	18 390

Note 3 - Avskrivning på varige driftsmidler

Avskrivningstablå

	Goodwill	Driftsløsøre inv verktøy kontorm	
Anskaffelseskost pr. 1/1	237 300	229 847	467 147
Anskaffelseskost pr. 31/12	237 300	229 847	467 147
Akk. av/nedskr. pr 1/1	237 300	229 847	467 147
+ Ordinære avskrivninger	0	0	0
Akk. av/nedskr. pr. 31/12	237 300	229 847	467 147
Balanseført verdi pr 31/12	0	0	0
Prosentats for ord. avskr.	20-20	20-33	



Fagernes Dialog AS

Noter 2019

Note 4 - Aksjekapital

Fagernes Dialog AS har 100 aksjer hver pålydende kr 1 000, samlet aksjekapital utgjør kr 100 000.

Selskapet har kun en aksjeklasse - ordinære aksjer.

Aksjonærens navn	Antall aksjer	Funksjon
Sostrand Holding AS	49	
Odd Bakkene	15	Styremedlem
Anne Svendsen Hovrud	10	
Karin Marie Kristiansen	10	Styremedlem
Ruth Helene Rundbråten	10	Styresleder
Svein Olav Grøndahl Strand	6	Daglig leder/Nestleder

Note 5 - Skatt

Spesifikasjon av årets skattegrunnlag:	2019
Resultat før skattekostnader	195 116
Permanente og andre forskjeller	10 139
Endring i midlertidige forskjeller	-32 497
Inntekt	172 757

Spesifikasjon av årets skattekostnad:	2019
Beregnet skatt av årets resultat (24 %)	38 007
= Sum betalbar skatt	38 007
= Ordinær skattekostnad	190 990

Betalbar skatt i balansen består av:	
Beregnet skatt av årets resultat	38 007
= Betalbar skatt i balansen	38 007

Midlertidige forskjeller og balanseført utsatt skatt

	2019	2018
+ Driftsmidler inkl. goodwill	-72 225	-104 722
Sum negative skatteøkende forskjeller	72 225	104 722
Forskj. som ikke inngår i beregning av utsatt skatt	72 225	104 722



Fagernes Dialog AS

Noter 2019

Note 6 - Fordringer, gjeld/ pantstillelser og garantier

Fordringer og gjeld

Det er ingen fordringer som forfaller senere enn ett år etter regnskapsårets slutt.
Det er heller ingen gjeld som forfaller senere enn fem år etter regnskapsårets slutt.

Midlertidige lån til to ansatt, som også er aksjonærer fremkommer under andre kortsiktig fordringer med kr 28 000.

Pantstillelser og lignende

Selskapet har ingen gjeld til kredittinstitusjoner og heller ingen sikkerhetsstillelser.

Note 7 - Bankinnskudd, kontanter o.l.

Skattetrekkinnskudd utgjør pr 31.12. i år kr 165 739.

Note 8 - Aksjer og andeler

Selskapet har 2 aksje i Valdres Næringshage AS, som utgjør 1,34 % av aksjene Valdres Næringshage AS. Aksjeene er bokført til kostpris.

Note 9 - Annen egenkapital

	Aksjekapital / selskapskapital	Stiftelses- utgifter	Annen egenkapital	Sum egenkapital
Pr 1.1.	100 000	-5 666	852 719	947 053
+Fra årets resultat			157 109	157 109
Pr 31.12.	100 000	-5 666	549 827	644 161

Selskapets inntjening er ikke påvirket i vesentlig grad av Koronakrisen.



Fagernes Dialog AS

Noter 2019

Note 1 - Regnskapsprinsipper

Årsregnskapet er satt opp i samsvar med regnskapsloven og god regnskapsskikk for små foretak og under forutsetning om fortsatt drift.

Omløpsmidler og kortsiktig gjeld

Omløpsmidler og kortsiktig gjeld omfatter normalt poster som forfaller til betaling innen ett år etter siste dag i regnskapsåret, samt poster som knytter seg til varekretsløpet. Omløpsmidler vurderes til laveste verdi av anskaffelseskost og antatt virkelig verdi (Laveste verdis prinsipp).

Anleggsmidler og langsiktig gjeld

Anleggsmidler omfatter eiendeler bestemt til varig eie og bruk for virksomheten. Anleggsmidler er vurdert til anskaffelseskost. Varige driftsmidler føres opp i balansen og avskrives over driftsmidlets forventede økonomiske levetid. Varige driftsmidler nedskrives til virkelig verdi ved verdifall som forventes ikke å være av forbigående art. Nedskrivninger blir reversert når grunnlaget for nedskrivningen ikke lenger finnes å være til stede.

Fordringer

Kundefordringer føres opp i balansen til pålydende etter fradrag for avsetning til påregnelig tap. Avsetning til påregnelig tap gjøres på grunnlag av en individuell vurdering av de enkelte fordringene.

Andre fordringer er også gjenstand for en tilsvarende vurdering.

Inntektsføring og kostnadsføring

Inntektsføring skjer etter opptjeningsprinsippet som normalt vil være leveringstidspunktet for varer og tjenester. Kostnader medtas etter sammenstillingsprinsippet, dvs. at kostnader medtas i samme periode som tilhørende inntekter inntektsføres.

Skatt

Skattekostnaden i resultatregnskapet omfatter periodens betalbare skatt som blir utlignet og forfaller til betaling i neste regnskapsår i tillegg til endring i utsatt skatt. Utsatt skatt beregnes på grunnlag av skattereduserende og skatteøkende midlertidige forskjeller som eksisterer mellom regnskapsmessige og skattemessige verdier. I beregningen er det også medtatt eventuelt ligningsmessig framførbart underskudd ved regnskapsårets utgang. Skatteøkende og skattereduserende midlertidige forskjeller som reverserer eller kan reversere i samme periode er utlignet og nettoført. Utsatt skattefordel balanseføres ikke.



Fagernes Dialog AS

Noter 2019

Note 2 - Lønnskostnad

	I år	I fjor
Lønn	3 380 319	3 247 605
Arbeidsgiveravgift	220 727	204 490
Pensjonskostnader	57 972	62 015
Andre lønnsrelaterte ytelser	120 237	137 927
Totalt	3 779 255	3 652 037

Selskapet har hatt 8,5 årsverk i regnskapsåret.

Ytelser til ledende personer og revisor

		Annen Lønn godtgjørelse
Daglig leder	549 714	6 864
Styret	21 000	0

Obligatorisk tjenestepensjon

Foretaket er pliktig til å ha tjenestepensjonsordning for selskapets ansatte jfr. lov om obligatorisk tjenestepensjon. Foretaket har etablert en tjenestepensjonsordning som tilfredsstiller kravene i loven.

Honorar til revisor består av:

Revisjon	18 390
Samlet honorar til revisor	18 390

Note 3 - Avskrivning på varige driftsmidler

Avskrivningstablå

	Goodwill	Driftsløsøre inv verktøy kontorm	
Anskaffelseskost pr. 1/1	237 300	229 847	467 147
Anskaffelseskost pr. 31/12	237 300	229 847	467 147
Akk. av/nedskr. pr 1/1	237 300	229 847	467 147
+ Ordinære avskrivninger	0	0	0
Akk. av/nedskr. pr. 31/12	237 300	229 847	467 147
Balanseført verdi pr 31/12	0	0	0
Prosentstans for ord. avskr.	20-20	20-33	



Fagernes Dialog AS

Noter 2019

Note 4 - Aksjekapital

Fagernes Dialog AS har 100 aksjer hver pålydende kr 1 000, samlet aksjekapital utgjør kr 100 000.

Selskapet har kun en aksjeklasse - ordinære aksjer.

Aksjonærens navn	Antall aksjer	Funksjon
Sostrand Holding AS	49	
Odd Bakkene	15	Styremedlem
Anne Svendsen Hovrud	10	
Karin Marie Kristiansen	10	Styremedlem
Ruth Helene Rundbråten	10	Styresleder
Svein Olav Grøndahl Strand	6	Daglig leder/Nestleder

Note 5 - Skatt

Spesifikasjon av årets skattegrunnlag: 2019

Resultat før skattekostnader	195 116
Permanente og andre forskjeller	10 139
Endring i midlertidige forskjeller	-32 497
Inntekt	172 757

Spesifikasjon av årets skattekostnad: 2019

Beregnet skatt av årets resultat (24 %)	38 007
= Sum betalbar skatt	38 007
= Ordinær skattekostnad	190 990

Betalbar skatt i balansen består av:

Beregnet skatt av årets resultat	38 007
= Betalbar skatt i balansen	38 007

Midlertidige forskjeller og balanseført utsatt skatt

	2019	2018
+ Driftsmidler inkl. goodwill	-72 225	-104 722
Sum negative skatteøkende forskjeller	72 225	104 722
Forskj. som ikke inngår i beregning av utsatt skatt	72 225	104 722



Fagernes Dialog AS

Noter 2019

Note 6 - Fordringer, gjeld/ pantstillelser og garantier

Fordringer og gjeld

Det er ingen fordringer som forfaller senere enn ett år etter regnskapsårets slutt.
Det er heller ingen gjeld som forfaller senere enn fem år etter regnskapsårets slutt.

Midlertidige lån til to ansatt, som også er aksjonærer fremkommer under andre kortsiktig fordringer med kr 28 000.

Pantstillelser og lignende

Selskapet har ingen gjeld til kredittinstitusjoner og heller ingen sikkerhetsstillelser.

Note 7 - Bankinnskudd, kontanter o.l.

Skattetrekkinnskudd utgjør pr 31.12. i år kr 165 739.

Note 8 - Aksjer og andeler

Selskapet har 2 aksje i Valdres Næringshage AS, som utgjør 1,34 % av aksjene Valdres Næringshage AS. Aksjeene er bokført til kostpris.

Note 9 - Annen egenkapital

	Aksjekapital / selskapskapital	Stiftelses- utgifter	Annen egenkapital	Sum egenkapital
Pr 1.1.	100 000	-5 666	852 719	947 053
+Fra årets resultat			157 109	157 109
Pr 31.12.	100 000	-5 666	549 827	644 161

Selskapets inntjening er ikke påvirket i vesentlig grad av Koronakrisen.



Fagernes Dialog AS

Resultatregnskap

	Note	2019	2018
DRIFTSINNEKTER OG DRIFTSKOSTNADER			
Driftsinntekter			
Salgsinntekt	1	4 714 960	5 038 345
Annen driftsinntekt	1	77	8
Sum driftsinntekter		4 715 037	5 038 353
Driftskostnader			
Lønnskostnad	2	3 779 255	3 652 037
Avskrivning på varige driftsmidler	3	0	17 220
Annen driftskostnad	2	745 142	764 549
Sum driftskostnader		4 524 396	4 433 806
DRIFTSRESULTAT		190 641	604 547
FINANSINNEKTER OG FINANSKOSTNADER			
Finansinntekter			
Annen renteinntekt		6 646	6 773
Sum finansinntekter		6 646	6 773
Finanskostnader			
Annen rentekostnad		2 171	2 029
Sum finanskostnader		2 171	2 029
NETTO FINANSPOSTER		4 475	4 744
ORDINÆRT RES. FØR SKATTEKOSTNAD		195 116	609 291
Skattekostnad på ordinært resultat	5	38 007	142 640
ORDINÆRT RESULTAT		157 109	466 651
ÅRSRESULTAT		157 109	466 651
OVERF. OG DISPONERINGER			
Overføringer annen egenkapital	9	157 109	466 651
SUM OVERF. OG DISPONERINGER		157 109	466 651



Fagernes Dialog AS

Balanse pr. 31.12.2019

	Note	31.12.2019	31.12.2018
EIENDELER			
ANLEGGSMIDLER			
Finansielle anleggsmidler			
Investeringer i aksjer og andeler	8	9 500	9 500
Sum finansielle anleggsmidler		9 500	9 500
SUM ANLEGGSMIDLER		9 500	9 500
OMLØPSMIDLER			
Fordringer			
Kundefordringer	1	367 776	425 600
Andre kortsiktige fordringer	6	70 426	128 322
Sum fordringer		438 202	553 922
Bankinnskudd, kontanter o.l.			
Bankinnskudd, kontanter o.l.	7	1 092 330	1 378 818
Sum bankinnskudd, kontanter o.l.		1 092 330	1 378 818
SUM OMLØPSMIDLER		1 530 531	1 932 740
SUM EIENDELER		1 540 031	1 942 240



Fagernes Dialog AS

Balanse pr. 31.12.2019

	Note	31.12.2019	31.12.2018
EGENKAPITAL OG GJELD			
EGENKAPITAL			
Innskutt egenkapital			
Aksjekapital	4	100 000	100 000
Annen innskutt egenkapital	9	(5 666)	(5 666)
Sum innskutt egenkapital		94 334	94 334
Opptjent egenkapital			
Annen egenkapital	9	549 827	852 719
Sum opptjent egenkapital		549 827	852 719
SUM EGENKAPITAL		644 161	947 053
GJELD			
KORTSIKTIG GJELD			
Leverandørgjeld		50 702	48 075
Betalbar skatt	5	38 007	142 640
Skyldig offentlige avgifter		404 890	406 657
Annen kortsiktig gjeld	6	402 271	397 816
SUM KORTSIKTIG GJELD		895 870	995 188
SUM GJELD		895 870	995 188
SUM EGENKAPITAL OG GJELD		1 540 031	1 942 240

Fagernes, 14.05.2020
Styret for Fagernes Dialog AS

Odd Bakkene
Styremedlem

Svein Olav Grøndahl Strand
Daglig leder/Nestleder

Terje Bråten
Styremedlem

Karin Marie Kristiansen
Styremedlem

Ruth Helene Rundbråten
Styrets leder



Årsregnskap 2019 for

Fagernes Dialog AS

Org.nr. 911723719

SpareBank 1
REGNSKAPSHUSET

Org.nr. 980 289 648