



## ÅRSREGNSKAPET FOR REGNSKAPSÅRET 2024 - GENERELL INFORMASJON

### Enheten

Organisasjonsnummer: 886 019 262  
Organisasjonsform: Aksjeselskap  
Foretaksnavn: GROVE-KNUTSEN & CO AS  
Forretningsadresse: Innspurten 9  
0663 OSLO

### Regnskapsår

Årsregnskapets periode: 01.01.2024 - 31.12.2024

### Konsern

Morselskap i konsern: Nei

### Regnskapsregler

Regler for små foretak benyttet: Nei  
Benyttet ved utarbeidelsen av årsregnskapet til selskapet: Regnskapslovens alminnelige regler

### Årsregnskapet fastsatt av kompetent organ

Bekreftet av representant for selskapet: Finn Gunnar Grove-Knutsen  
Dato for fastsettelse av årsregnskapet: 03.04.2025

### Grunnlag for avgivelse

År 2024: Årsregnskapet er elektronisk innlevert  
År 2023: Tall er hentet fra elektronisk innlevert årsregnskap fra 2024

*Det er ikke krav til at årsregnskapet m.v. som sendes til Regnskapsregisteret er undertegnet. Kontrollen på at dette er utført ligger hos revisor/enhetens øverste organ. Sikkerheten ivaretas ved at innsender har rolle/rettighet for innsending av årsregnskapet via Altinn, og ved at det bekreftes at årsregnskapet er fastsatt av kompetent organ.*

Brønnøysundregistrene, 10.03.2026



## Resultatregnskap

Beløp i: NOK	Note	2024	2023
<b>RESULTATREGNSKAP</b>			
<b>Inntekter</b>			
Salgsinntekt		190 917 350	210 205 981
<b>Sum inntekter</b>		<b>190 917 350</b>	<b>210 205 981</b>
<b>Kostnader</b>			
Varekostnad		140 531 446	149 111 771
Lønnskostnad	1	28 864 914	32 264 923
Av- og nedskrivninger	2	471 493	821 642
Annen driftskostnad	1, 3	35 914 633	34 321 759
<b>Sum kostnader</b>		<b>205 782 487</b>	<b>216 520 094</b>
<b>Driftsresultat</b>		<b>-14 865 137</b>	<b>-6 314 113</b>
<b>Finansinntekter og finanskostnader</b>			
Annen renteinntekt	4	261 887	184 406
Annen finansinntekt	4, 5	1 930 564	2 138 782
<b>Sum finansinntekter</b>		<b>2 192 451</b>	<b>2 323 188</b>
Annen rentekostnad	4	569 958	361 048
Annen finanskostnad	4, 5	719 515	1 744 825
<b>Sum finanskostnader</b>		<b>1 289 473</b>	<b>2 105 873</b>
<b>Netto finans</b>		<b>902 979</b>	<b>217 314</b>
<b>Resultat før skattekostnad</b>		<b>-13 962 158</b>	<b>-6 096 799</b>
Skattekostnad på resultat	6	-3 066 284	-1 333 077
<b>Årsresultat</b>		<b>-10 895 874</b>	<b>-4 763 722</b>
<b>Årsresultat etter minoritetsinteresser</b>		<b>-10 895 874</b>	<b>-4 763 722</b>
<b>Totalresultat</b>		<b>-10 895 874</b>	<b>-4 763 722</b>
<b>Overføringer og disponeringer</b>			
Ordinært utbytte	7		



## Resultatregnskap

<b>Beløp i: NOK</b>	<b>Note</b>	<b>2024</b>	<b>2023</b>
Tilleggsutbytte		1 000 000	
Avsatt til annen egenkapital	7		
Overført fra annen egenkapital		-11 895 874	-4 763 722
<b>Sum overføringer og disponeringer</b>		<b>-10 895 874</b>	<b>-4 763 722</b>



## Balanse

Beløp i: NOK	Note	2024	2023
<b>BALANSE - EIENDELER</b>			
<b>Anleggsmidler</b>			
<b>Immaterielle eiendeler</b>			
Nettside og software	2	597 918	684 214
Utsatt skattefordel	6	4 813 116	1 746 832
<b>Sum immaterielle eiendeler</b>		<b>5 411 034</b>	<b>2 431 046</b>
<b>Varige driftsmidler</b>			
Tomter, bygninger o.a. fast eiendom	8		
Transportmidler, driftsløsøre o.l	2, 8	15 479	31 064
Skip og flytende installasjoner	8		
Inventar og kontormaskiner	2, 8	890 973	1 344 270
<b>Sum varige driftsmidler</b>		<b>906 451</b>	<b>1 375 333</b>
<b>Sum anleggsmidler</b>		<b>6 317 485</b>	<b>3 806 379</b>
<b>Omløpsmidler</b>			
<b>Varer</b>			
Varer	8	33 322 193	27 838 282
<b>Sum varer</b>		<b>33 322 193</b>	<b>27 838 282</b>
<b>Fordringer</b>			
Kundefordringer	8, 9	34 821 874	45 752 752
Andre kortsiktige fordringer		3 350 812	3 623 990
<b>Sum fordringer</b>		<b>38 172 686</b>	<b>49 376 742</b>
<b>Bankinnskudd, kontanter og lignende</b>			
Bankinnskudd, kontanter o.l.	10	1 912 238	8 464 017
<b>Sum bankinnskudd, kontanter og lignende</b>		<b>1 912 238</b>	<b>8 464 017</b>
<b>Sum omløpsmidler</b>		<b>73 407 117</b>	<b>85 679 041</b>
<b>SUM EIENDELER</b>		<b>79 724 602</b>	<b>89 485 420</b>

## BALANSE - EGENKAPITAL OG GJELD



### Balanse

Beløp i: NOK	Note	2024	2023
<b>Egenkapital</b>			
<b>Innskutt egenkapital</b>			
Aksjekapital	7, 11	870 000	870 000
Annen innskutt egenkapital	7	8 850 000	8 850 000
<b>Sum innskutt egenkapital</b>		<b>9 720 000</b>	<b>9 720 000</b>
<b>Opptjent egenkapital</b>			
Annen egenkapital	7	33 808 765	45 704 639
<b>Sum opptjent egenkapital</b>		<b>33 808 765</b>	<b>45 704 639</b>
<b>Sum egenkapital</b>		<b>43 528 765</b>	<b>55 424 639</b>
<b>Gjeld</b>			
<b>Langsiktig gjeld</b>			
Utsatt skatt	6		
<b>Annen langsiktig gjeld</b>			
Gjeld til kredittinstitusjoner	8		
Langsiktig konserngjeld	12		
Øvrig langsiktig gjeld	12	5 000 000	5 000 000
<b>Sum annen langsiktig gjeld</b>		<b>5 000 000</b>	<b>5 000 000</b>
<b>Sum langsiktig gjeld</b>		<b>5 000 000</b>	<b>5 000 000</b>
<b>Kortsiktig gjeld</b>			
Gjeld til kredittinstitusjoner	8	4 077 378	
Leverandørgjeld		11 389 951	9 449 018
Betalbar skatt	6		
Skyldig offentlige avgifter		6 786 296	7 751 222
Utbytte	7		
Kortsiktig konserngjeld	12		
Annen kortsiktig gjeld	12	8 942 212	11 860 541
<b>Sum kortsiktig gjeld</b>		<b>31 195 838</b>	<b>29 060 781</b>
<b>Sum gjeld</b>		<b>36 195 838</b>	<b>34 060 781</b>
<b>SUM EGENKAPITAL OG GJELD</b>		<b>79 724 602</b>	<b>89 485 420</b>



BDO AS  
Bygdøy allé 2  
Postboks 1704 Vika  
0121 Oslo

## Uavhengig revisors beretning

Til generalforsamlingen i Grove-Knutzen & Co AS

### Konklusjon

Vi har revidert årsregnskapet til Grove-Knutzen & Co AS.

#### Årsregnskapet består av:

- Balanse per 31. desember 2024,
- Resultatregnskap 2024
- Kontantstrømoppstilling for regnskapsåret avsluttet per 31. desember 2024
- Noter til årsregnskapet, herunder et sammendrag av viktige regnskapsprinsipper.

#### Etter vår mening:

- Oppfyller årsregnskapet gjeldende lovkrav, og
- Gir årsregnskapet et rettviseende bilde av selskapets finansielle stilling per 31. desember 2024 og av dets resultater og kontantstrømmer for regnskapsåret i samsvar med regnskapslovens regler og god regnskapskikk i Norge.

### Grunnlag for konklusjonen

Vi har gjennomført revisjonen i samsvar med International Standards on Auditing (ISA-ene). Våre oppgaver og plikter i henhold til disse standardene er beskrevet nedenfor under Revisors oppgaver og plikter ved revisjonen av årsregnskapet. Vi er uavhengige av selskapet i samsvar med kravene i relevante lover og forskrifter i Norge og International Code of Ethics for Professional Accountants (inkludert internasjonale uavhengighetsstandarder) utstedt av International Ethics Standards Board for Accountants (IESBA-reglene), og vi har overholdt våre øvrige etiske forpliktelser i samsvar med disse kravene. Innhentet revisjonsbevis er etter vår vurdering tilstrekkelig og hensiktsmessig som grunnlag for vår konklusjon.

### Annen informasjon

Styret og daglig leder (ledelsen) er ansvarlig for annen informasjon. Annen informasjon består av årsberetningen. Vår konklusjon om årsregnskapet ovenfor dekker ikke annen informasjon.

I forbindelse med revisjonen av årsregnskapet er det vår oppgave å lese annen informasjon. Formålet er å vurdere hvorvidt det foreligger vesentlig inkonsistens mellom annen informasjon og årsregnskapet og den kunnskap vi har opparbeidet oss under revisjonen av årsregnskapet, eller hvorvidt informasjon i annen informasjon ellers fremstår som vesentlig feil. Vi har plikt til å rapportere dersom annen informasjon fremstår som vesentlig feil. Vi har ingenting å rapportere i så henseende.

### Konklusjon om årsberetningen

Basert på kunnskapen vi har opparbeidet oss i revisjonen, mener vi at årsberetningen

- er konsistent med årsregnskapet og
- inneholder de opplysninger som skal gis i henhold til gjeldende lovkrav.



## Styret og daglig leders ansvar for årsregnskapet

Styret og daglig leder (ledelsen) er ansvarlig for å utarbeide årsregnskapet og for at det gir et rettviseende bilde i samsvar med regnskapslovens regler og god regnskapsskikk i Norge. Ledelsen er også ansvarlig for slik intern kontroll som den finner nødvendig for å kunne utarbeide et årsregnskap som ikke inneholder vesentlig feilinformasjon, verken som følge av misligheter eller utilsiktede feil.

Ved utarbeidelsen av årsregnskapet må ledelsen ta standpunkt til selskapets evne til fortsatt drift og opplyse om forhold av betydning for fortsatt drift. Forutsetningen om fortsatt drift skal legges til grunn for årsregnskapet så lenge det ikke er sannsynlig at virksomheten vil bli avviklet.

## Revisors oppgaver og plikter ved revisjonen av årsregnskapet

Vårt mål er å oppnå betryggende sikkerhet for at årsregnskapet som helhet ikke inneholder vesentlig feilinformasjon, verken som følge av misligheter eller utilsiktede feil, og å avgi en revisjonsberetning som inneholder vår konklusjon. Betryggende sikkerhet er en høy grad av sikkerhet, men ingen garanti for at en revisjon utført i samsvar med ISA-ene, alltid vil avdekke vesentlig feilinformasjon. Feilinformasjon kan oppstå som følge av misligheter eller utilsiktede feil. Feilinformasjon er å anse som vesentlig dersom den enkeltvis eller samlet med rimelighet kan forventes å påvirke de økonomiske beslutningene som brukerne foretar på grunnlag av årsregnskapet.

For videre beskrivelse av revisors oppgaver og plikter vises det til:

<https://revisorforeningen.no/revisjonsberetninger>

BDO AS

Alexander Bronken  
statsautorisert revisor  
(elektronisk signert)

Penneo Dokumentnøkkel: CNW1N-AOLCA-42G37-TITAJ-FACVG-V2X4M



# PENNEO

Signaturene i dette dokumentet er juridisk bindende. Dokument signert med "Penneo™ - sikker digital signatur". De signerende parter sin identitet er registrert, og er listet nedenfor.

"Med min signatur bekrefter jeg alle datoer og innholdet i dette dokument."

## Bronken, Alexander

Statsautorisert revisor

Serienummer: no\_bankid:9578-5995-4-757407

IP: 188.95.xxx.xxx

2025-04-03 20:13:51 UTC



Penneo Dokumentno.kkef: CNW1N-AOLCA-42G37-TTIAJ-FACVG-V2X4M

Dette dokumentet er signert digitalt via **Penneo.com**. De signerte dataene er validert ved hjelp av den matematiske hashverdien av det originale dokumentet. All kryptografisk bevisføring er innebygd i denne PDF-en for fremtidig validering.

Dette dokumentet er forseglest med et kvalifisert elektronisk segl ved bruk av et sertifikat og et tidsstempel fra en kvalifisert tillitstjenesteleverandør.

### Slik kan du bekrefte at dokumentet er originalt

Når du åpner dokumentet i Adobe Reader, kan du se at det er sertifisert av **Penneo A/S**. Dette beviser at innholdet i dokumentet ikke har blitt endret siden tidspunktet for signeringen. Bevis for de individuelle signatørens digitale signaturer er vedlagt dokumentet.

Du kan bekrefte de kryptografiske bevisene ved hjelp av Penneos validator, <https://penneo.com/validator>, eller andre valideringsverktøy for digitale signaturer.



# Årsrapport 2024 Grove-Knutsen & Co AS

**Årsberetning**

**Resultatregnskap  
Balanse  
Kontantstrømoppstilling  
Noter til regnskapet**

**Revisjonsberetning**

**Org.nr.: 886 019 262**



## GROVE KNUITSEN

### Grove-Knutsen & Co AS

Org nr 886 019 262

## Årsberetning 2024

#### Selskapets virksomhet

Grove-Knutsen & Co. AS (Selskapet) ble etablert i 1948, omorganisert til aksjeselskap i 1963, for etter dette å bli utfisjonert og stiftet i 2003 i forbindelse med at delingen av virksomhetsrådene handel og eiendom hvor Grove-Knutsen Eiendom AS var det overdragende og Grove-Knutsen & Co. AS det overtakende selskap. Selskapet har vært lokalisert i Skedsmo kommune i hele 2023.

Selskapet gikk over til tredjepartslogistikk i samarbeid med Bring januar 2024. Selskapets hovedkontor ble samtidig flyttet til Helsfyr i Oslo kommune, og varelageret overført til Bring sine nye lokaler i Drøbak.

Selskapet er et import-/engroshandelselskap med Norge som markedsområde og som leverer markedsledende merkevarer som effektiviserer arbeidslogistikk og tilbyr riktig og sikkert arbeidsutstyr. Hovedproduktområdene er stiger, stillas, traller, kasser og arbeids- og brannvernutstyr.

#### Resultater og finansiell stilling

Resultatet for 2024 bærer preg av en kostnadsbase som ikke står i forhold til markeds situasjonen til Selskapet. Oppstarten av tredjepartslogistikk har skapt en del uforutsette kostnader, på transport og logistikk som sammen med engangsposter knyttet til nedbemanninger, gir et betydelig negativt resultat.

Selskapets gjennomsnittlige årsverk var 24, mot 37 året før. Ansatte knyttet til drift av tredjepartslogistikk og verksted er estimert til 9 årsverk.

Selskapet har rentebærende gjeld til sine aksjonærer på NOK 5,0 mill. (2023: NOK 5,0 mill.) jf. note 12. Rentekostnaden for denne gjelden var NOK 0,315 mill. (2023: NOK 0,3 mill.). Selskapet kjøper en vesentlig andel av sine varer med EURO som valuta. Med grunnlag i valutasikring jf. note 4,5, ble netto agio NOK 1,2 mill. (2023: Agio NOK 0,4 mill.).

Selskapets arbeidskapital ved utgangen av 2024 var NOK 42,2 mill. (2023: 56,6 mill.).

Selskapets årsresultat i 2024 ble et underskudd på NOK 10,9 mill. (2023: Underskudd NOK 4,8 mill.).

Selskapets regnskapsmessige egenkapital er NOK 43,5 mill. (2023: NOK 55,4 mill.) og som gir en regnskapsmessig egenkapitalandel på 54,6 prosent (2022: 61,9 prosent).

#### Risikoforhold ved Selskapets virksomhet

Selskapets resultatoppnåelse i 2024 eksklusive engangsposter, er klart svakere enn de langsiktige resultatmålene. Resultatet i 2024 har sitt grunnlag i redusert ordreinnngang og salgsinntekter, overgang til tredjepartslogistikk, økte fraktkostnader og lønnskostnader som var dimensjonert for høyere salgsinntekter samt nedbemanningkostnader. Ledelsen er av den oppfatning at de tiltakene ledelsen har gjennomført gjennom 2024, vil styrke Selskapets fremtidige konkurransekraft og lønnsomhet.

Årsrapport 2024  
Side 1 av 3



## GROVE KNUTSEN

Aksjonærenes og Selskapets finansielle styrke, gir et godt handlingsrom for utnyttelse av forretningsmessige muligheter og realisering av Selskapets forretningsplan.

Selskapets ordinære fremtidige markedsrisiko anses relativt moderat mht. inntektssiden i det markedsutviklingen og konjunkturutsiktene nå synes å være mer tilfredsstillende og Selskapet har ikke har noen dominerende kunder om enn pris- og marginpresset er påtakelig, - men relativt høyt mht. varetilgang ved å ha et fåtall viktige vareleverandører og som er utenlandske og som innebærer valutarisiko. Det arbeides således målrettet og systematisk for å beholde og videreutvikle de mangeårige og gode relasjonene til disse. Mer enn 90 prosent av Selskapets varekjøp foretas i fremmed valuta. Selskapet har en noe begrenset risikoenksponering for valutasingninger på grunn av valutasikringsarrangementer. Kredittrisikoen er begrenset, og tap på kundefordringer har historisk vært lave.

Ledelsen har utarbeidet en strategiplan som tar opp alle vesentlige forhold rundt fremtidig lønnsomhet for Selskapet, herunder markeds- og konkurranseanalyser. De endringene som ledelsen i Selskapet har gjennomført i løpet av 2024 legger etter ledelsen syn et godt grunnlag for fremtidig tilfredsstillende lønnsomhet, med påfølgende satsninger.

### Særskilte erklæringer og redegjørelser i forbindelse med årsberetning og årsregnskap

#### *Rettvisende bilde*

Etter styrets og daglig leders syn, og beste overbevisning, er Selskapets årsregnskap for perioden 1. januar 2024 til 31. desember 2024 utarbeidet i samsvar med gjeldende regnskapsstandarder, og opplysningene i årsregnskapet gir et rettvisende bilde av Selskapets eiendeler, gjeld, finansielle stilling og resultat som helhet. Videre erklæres at årsberetningen - med angivelse av de mest sentrale risiko- og usikkerhetsfaktorer Selskapet står overfor - gir en rettvisende oversikt over utviklingen, resultatet og stillingen til Selskapet.

#### *Resultatdisponering*

Årsunderskuddet NOK 10 895 874 foreslås i sin helhet dekket ved overførsel fra annen egenkapital.

#### *Fortsatt drift og hendelser etter balansedagen*

Styret og daglig leder er av den oppfatning at forutsetningene for fortsatt drift er til stede, og bekrefter at denne forutsetning er lagt til grunn ved avleggelsen av Selskapets årsregnskap. Selskapet er solid og har en relativ tilfredsstillende likviditet. Selskapets beslutning om å gå over til tredjepartslogistikk vil etter styret og daglig leders syn styrke Selskapets posisjon ytterligere.

#### *Forskning og utviklingsaktiviteter*

Selskapet driver ikke egne forsknings- og utviklingsaktiviteter etter den regnskapsmessige definisjonen av disse begrepene.

#### *Forsikring*

Selskapet har tegnet forsikring for styrets medlemmer og daglig leder for deres mulige ansvar overfor Selskapet og tredjepersoner.


#### *Arbeidsmiljøet*

Selskapets sykefravær var 8,2 prosent (2023: 14,9 prosent) av den totale arbeidstiden. Det har ikke forekommet alvorlige arbeidsuhell eller -ulykker i 2024. Styret og daglig leder mener arbeidsmiljøet i Selskapets virksomhet er tilfredsstillende. Det arbeides systematisk med analyser og arbeidsmiljøtiltak for å trygge helse, miljø og sikkerhet.

#### *Likestilling, ikke-diskriminering og tilgjengelighet*

Den prosentvise fordelingen mellom menn og kvinner i Selskapet, totalt 24 ansatte (2023: 37 årsverk), er 37 prosent kvinner og 63 prosent menn (2022: 22/78).

Selskapets personalpolitikk anses å være kjønnsnøytral på alle områder. Etter styrets og daglig leders syn er likestillings spørsmål tilfredsstillende ivaretatt. Videre gjøres det etter styrets og daglig leders syn ikke forskjeller ved ansettelser, eller på ansatte på grunn av etnisitet, hudfarge, språk, religion eller livssyn.

  
Årsrapport 2024  
Side 2 av 3



## GROVE KNUITSEN

### Miljø

En av Selskapets målsettinger er å fremstå som en seriøs aktør og som helt ut opptre i samsvar med gjeldende miljølovgivning. Selskapet forårsaker ikke negativ påvirkning av det ytre miljø utover det som er normalt og godkjent for bransjen. Selskapet jobber ellers kontinuerlig og systematisk med å kartlegge og redusere påvirkningen på miljøet i samarbeid med våre leverandører.

Bring warehouseing drifter selskapets lager og verksted. Infrastrukturen er topp moderne, lokalene er BREAM sertifisert og driftes med blant annet solceller som reduserer det totale klimetrykket. Alt avfall sorteres og gjenvinnes i stor grad.

EL-biler er en del av Selskapets miljøpolicy. Selskapet er medlem av Grønt Punkt.

Selskapet leverer holdbare løsninger som har et langt livsløp, vi er overbevist om at kvalitet = bærekraft.

Denne verdien er vårt løfte – vi velger utelukkende produkter med fordelaktig økonomi og miljøavtrykk i et livsløp-perspektiv.

### Apenhetsloven

Redegjørelse om vårt arbeid finner man på Selskapets hjemmeside. Denne blir behandlet og undertegnet av styret årlig og kunngjort innen 30 juni.


Oslo, 3. april 2025


I styret for Grove-Knutsen & Co AS

  
Tilde Grove Knutsen  
styremedlem

  
Ellen Cathrine Schartum Gedde  
styremedlem

  
Mikkel Fredrik Gedde  
styremedlem

  
Finn Gunnar Grove-Knutsen  
daglig leder / styremedlem

  
Tom Lysaker  
styreleder



## Resultatregnskap

### Grove-Knutsen & Co AS

Driftsinntekter og driftskostnader	Note	2024	2023
Salgsinntekt		190 917 350	210 205 981
<b>Sum driftsinntekter</b>		<b>190 917 350</b>	<b>210 205 981</b>
Varekostnad		140 531 446	149 111 771
Lønnskostnad	1	28 864 914	32 264 923
Av- og nedskrivninger	2	471 493	821 642
Annen driftskostnad	1, 3	35 914 633	34 321 759
<b>Sum driftskostnader</b>		<b>205 782 487</b>	<b>216 520 094</b>
<b>Driftsresultat</b>		<b>-14 865 137</b>	<b>-6 314 113</b>
<b>Finansinntekter og finanskostnader</b>			
Renteinntekt	4	261 887	184 406
Annen finansinntekt	4, 5	1 930 564	2 138 782
Rentekostnad	4	569 958	361 048
Annen finanskostnad	4, 5	719 515	1 744 825
<b>Resultat av finansposter</b>		<b>902 979</b>	<b>217 314</b>
<b>Resultat før skattekostnad</b>		<b>-13 962 158</b>	<b>-6 096 799</b>
Skattekostnad på resultat	6	-3 066 284	-1 333 077
<b>Årsresultat</b>		<b>-10 895 874</b>	<b>-4 763 722</b>
<b>Overføringer</b>			
Tilleggsutbytte		1 000 000	0
Overført fra annen egenkapital		11 895 874	4 763 722
<b>Sum overføringer</b>		<b>-10 895 874</b>	<b>-4 763 722</b>



### Balanse Grove-Knutsen & Co AS


Eiendeler	Note	2024	2023
<b>Anleggsmidler</b>			
<b>Immaterielle eiendeler</b>			
Nettside og software	2	597 918	684 214
Utsatt skattefordel	6	4 813 116	1 746 832
<b>Sum immaterielle eiendeler</b>		<b>5 411 034</b>	<b>2 431 046</b>
<b>Varige driftsmidler</b>			
Transportmidler, driftsløsøre o.l	2, 8	15 479	31 064
Inventar og kontormaskiner	2, 8	890 973	1 344 270
<b>Sum varige driftsmidler</b>		<b>906 451</b>	<b>1 375 333</b>
<b>Sum anleggsmidler</b>		<b>6 317 485</b>	<b>3 806 379</b>
<b>Omløpsmidler</b>			
Varer	8	33 322 193	27 838 282
<b>Fordringer</b>			
Kundefordringer	8, 9	34 821 874	45 752 752
Andre kortsiktige fordringer		3 350 812	3 623 990
<b>Sum fordringer</b>		<b>38 172 686</b>	<b>49 376 742</b>
Bankinnskudd, kontanter o.l.	10	1 912 238	8 464 017
<b>Sum omløpsmidler</b>		<b>73 407 117</b>	<b>85 679 041</b>
<b>Sum eiendeler</b>		<b>79 724 602</b>	<b>89 485 420</b>




**Balanse**  
Grove-Knutsen & Co AS

Egenkapital og gjeld	Note	2024	2023
<b>Egenkapital</b>			
<b>Innskutt egenkapital</b>			
Aksjekapital	7, 11	870 000	870 000
Annen innskutt egenkapital	7	8 850 000	8 850 000
<b>Sum innskutt egenkapital</b>		<b>9 720 000</b>	<b>9 720 000</b>
<b>Opptjent egenkapital</b>			
Annen egenkapital	7	33 808 765	45 704 639
<b>Sum opptjent egenkapital</b>		<b>33 808 765</b>	<b>45 704 639</b>
<b>Sum egenkapital</b>		<b>43 528 765</b>	<b>55 424 639</b>
<b>Gjeld</b>			
<b>Annen langsiktig gjeld</b>			
Øvrig langsiktig gjeld	12	5 000 000	5 000 000
<b>Sum annen langsiktig gjeld</b>		<b>5 000 000</b>	<b>5 000 000</b>
<b>Kortsiktig gjeld</b>			
Gjeld til kredittinstitusjoner	8	4 077 378	0
Leverandørgjeld		11 389 951	9 449 018
Skyldig offentlige avgifter		6 786 296	7 751 222
Annen kortsiktig gjeld	12	8 942 212	11 860 541
<b>Sum kortsiktig gjeld</b>		<b>31 195 838</b>	<b>29 060 781</b>
<b>Sum gjeld</b>		<b>36 195 838</b>	<b>34 060 781</b>
<b>Sum egenkapital og gjeld</b>		<b>79 724 602</b>	<b>89 485 420</b>

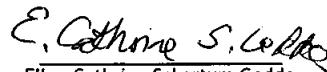
Oslo, 03.04.2025  
Styret i Grove-Knutsen & Co AS

  
Tom Lysaker  
styreleder

  
Finn Gunnar Grove-Knutsen  
styremedlem

  
Mikkel Fredrik Gedde  
styremedlem

  
Tilde Grove-Knutsen  
styremedlem

  
Ellen Cathrine Schartum Gedde  
styremedlem



## Kontantstrømoppstilling

### Grove-Knutzen & Co AS

Kontantstrømmer fra operasjonelle aktiviteter	Note	2024	2023
Resultat før skattekostnad		-13 962 158	-6 096 799
Periodens betalte skatt		0	-1 578 704
Tap/gevinst ved salg av anleggsmidler		-372 685	-210 592
Ordinære av- og nedskrivninger		471 493	821 642
Endring i varelager		-5 483 910	14 518 034
Endring i kundefordringer		10 930 877	-708 438
Endring i leverandørgjeld		1 940 934	1 286 386
Endring i andre tidsavgrensningsposter		-3 610 168	-3 430 034
<b>Netto kontantstrøm fra operasjonelle aktiviteter</b>		<b>-10 085 617</b>	<b>4 601 495</b>
<b>Kontantstrømmer fra investeringsaktiviteter</b>			
Innbetalinger ved salg av varige driftsmidler		1 135 602	290 000
Utbetalinger ved kjøp av varige driftsmidler		-679 142	-1 803 223
<b>Netto kontantstrøm fra investeringsaktiviteter</b>		<b>456 460</b>	<b>-1 513 223</b>
<b>Kontantstrømmer fra finansieringsaktiviteter</b>			
Utbetalinger av utbytte		1 000 000	2 000 000
<b>Netto kontantstrøm fra finansieringsaktiviteter</b>		<b>-1 000 000</b>	<b>-2 000 000</b>
Netto endring i kontanter og kontantekvivalenter		-10 629 157	1 088 272
Beh. av kont. og kontantekvivalenter ved per. begynne		8 464 017	7 375 745
<b>Beh. av kont. og kontantekvivalenter ved per. slutt</b>		<b>-2 165 140</b>	<b>8 464 017</b>



## Noter til regnskapet 2024

### Regnskapsprinsipper

Årsregnskapet er satt opp i samsvar med regnskapsloven og god regnskapsskikk for mellomstore foretak.

### Inntektsføringsprinsipper

Inntektsføring ved salg av varer skjer på leveringstidspunktet. Tjenester inntektsføres etter hvert som de leveres. Inntekter ved salg av varer og tjenester vurderes til virkelig verdi av vederlaget, netto etter fradrag for merverdiavgift, returer, rabatter og andre avslag.

### Klassifisering og vurdering av balanseposter

Omløpsmidler og kortsiktig gjeld omfatter normalt poster som forfaller til betaling innen ett år etter balansedagen, samt poster som knytter seg til varekretsløpet. Omløpsmidler vurderes til laveste verdi av anskaffelseskost og antatt virkelig verdi. Kortsiktig gjeld balanseføres til nominelt beløp på etableringstidspunktet.

Eiendeler bestemt til varig eie eller bruk er klassifisert som anleggsmidler. Anleggsmidler er vurdert til anskaffelseskost, men nedskrives til virkelig verdi ved verdifall som ikke forventes å være forbigående. Anleggsmidler med begrenset økonomisk levetid avskrives planmessig. Langsiktig gjeld balanseføres til nominelt beløp på etableringstidspunktet.

### Immaterielle eiendeler

Utgifter til utvikling av nettside og ERP-system balanseføres og avskrives lineært over økonomisk levetid.

### Varige driftsmidler

Varige driftsmidler balanseføres og avskrives lineært til restverdi over driftsmidlenes forventede utnyttbare levetid. Vedlikehold av driftsmidler kostnadsføres løpende. Påkostninger eller forbedringer tillegges driftsmidlets kostpris og avskrives i takt med driftsmidlet.

### Varer

Lager av innkjøpte varer er vurdert til det laveste av anskaffelseskost etter FIFO-prinsippet, og netto salgsverdi. Det foretas nedskrivning for påregnelig ukurans.

### Fordringer

Kundefordringer og andre fordringer er oppført i balansen til pålydende etter fradrag for avsetning til forventet tap. Avsetning for tap gjøres på grunnlag av individuelle vurderinger av de enkelte fordringene. I tillegg gjøres det for øvrige kundefordringer en uspesifisert avsetning for å dekke antatt tap.

### Pensjoner

Selskapet har en innskuddsbasert pensjonsordning. Ved innskuddsplan betaler selskapet innskudd til et forsikringsselskap. Selskapet har ingen ytterligere betalingsforpliktelse etter at innskuddene er betalt. Innskuddene regnskapsføres som lønnskostnad.

### Skatt

Skattekostnaden i resultatregnskapet omfatter både periodens betalbare skatt og endring i utsatt skatt. Utsatt skatt beregnes med 22 % på grunnlag av de midlertidige forskjeller som eksisterer mellom regnskapsmessige og skattemessige verdier, samt eventuelt ligningsmessig underskudd til fremføring ved utgangen av regnskapsåret. Skatteøkende og skattereduserende midlertidige forskjeller som reverserer eller kan reversere i samme periode er utlignet og nettoført. Utsatt skatt på merverdier i forbindelse med oppkjøp av datterselskap blir ikke utlignet.

Oppføring av utsatt skattefordel på netto skattereduserende forskjeller som ikke er utlignet og underskudd til fremføring, er begrunnet med antatt fremtidig inntjening. Utsatt skattefordel som kan balanseføres og utsatt skatt er oppført netto i balansen.



## Noter til regnskapet 2024

### **Sikring**

Sikringer bokføres til laveste av anskaffelseskost og virkelig verdi. En finansiell eiendel klassifiseres i denne kategorien dersom den primært er anskaffet med henblikk på å sikre kontantstrømmen i forbindelse med kjøp av varer i fremmed valuta. Inntekt bokføres først ved forfall.

### **Valuta**

Fordringer og gjeld i utenlandsk valuta vurderes etter kursen ved regnskapsårets slutt.

Selskapet sikrer de vesentligste kostnads- og inntektsstrømmer i utenlandsk valuta gjennom sikringsforretninger, primært terminkontrakter. Kursgevinster og kurstap knyttet til varesalg og varekjøp i utenlandsk valuta føres som salgsinntekter og varekostnad.

### **Kontantstrømoppstilling**

Kontantstrømoppstillingen utarbeides etter den indirekte metoden. Kontanter og kontantekvivalenter omfatter kontanter, bankinnskudd og andre kortsiktige, likvide plasseringer som umiddelbart og med uvesentlig kursrisiko kan konverteres til kjente kontantbeløp og med gjenværende løpetid mindre enn tre måneder fra anskaffelsesdato.



## Noter til regnskapet 2024

### Note 1 Lønnskostnader, antall ansatte og godtgjørelser

Lønnskostnader	2024	2023
Lønninger	22 732 256	25 326 420
Arbeidsgiveravgift	3 582 361	4 270 875
Pensjonskostnader	1 015 395	1 051 642
Andre ytelser	1 534 903	1 615 985
Sum	28 864 914	32 264 923

Gjennomsnittlig antall årsverk sysselsatt i regnskapsåret 24 37

Ytelser til ledende personer	Daglig leder	Styreleder
Lønn	2 079 732	0
Styrehonorar	0	100 000
Annen godtgjørelse	275 415	0
Sum	2 355 147	100 000

I posten lønn til daglig leder inngår lønn til to daglige ledere. Ny daglig leder inngår med lønn fra oktober 2024. Tidligere daglig leders lønn inkluderer avsetning for avtalt sluttvederlag og lønn i oppsigelsestiden.

To av tre medlemmer av styret er heltidsansatt i Grove-Knutzen & Co AS og mottar ikke styregodtgjørelse. Det er utbetalt honorar til styreleder.

#### OTP

Selskapet er pliktig til å ha tjenestepensjonsordning etter lov om obligatorisk tjenestepensjon. Selskapets pensjonsordninger tilfredsstiller kravene i denne lov.

#### Revisor

Kostnadsført honorar til revisor for 2024 utgjør kr 209 800,- ekskl.mva.

Godtgjørelse til revisor ekskl. mva	2024	2023
Lovpålagt revisjon	178 800	169 784
Utarbeidelse av årsregnskap og ligningspapirer	31 000	28 800
Andre tjenester	0	0
Sum honorar til revisor	209 800	198 584



## Noter til regnskapet 2024

### Note 2 Immaterielle eiendeler og varige driftsmidler

	Nettside og software	Transportmidler, maskiner o.l	Inventar og kontormaskiner	Sum
Anskaffelseskost 01.01	2 619 202	1 022 827	5 005 243	8 647 272
Tilgang	40 357	479 320	86 954	606 631
Avgang solgte driftsmidler	0	1 200 049	1 112 549	2 312 598
Avgang kastet driftsmidler	0	0	0	0
Anskaffelseskost 31.12	2 659 559	302 099	3 979 648	6 941 306
Akkumulerte avskrivninger 31.12	-2 061 641	-286 619	-3 088 674	-5 436 934
Balansført verdi 31.12	597 918	15 479	890 973	1 504 371
Årets av- og nedskrivninger	126 653	29 423	315 417	471 493
Avskrivningsplan	Lineær	Lineær	Lineær	
Økonomisk levetid	3 år	5-10 år	5 år	

### Note 3 Leieavtaler og leasing

Selskapet leier lokaler i Innspurten 9 på Helsefyrt i Oslo Kommune. Leieavtalen startet 01.11.2023 og løper til 31.03.2027. Årlig leiekostnad ved kontraktsstart var kr 1 116 314.

Årlig leie av andre ikke balansførte driftsmidler utgjør kr 4 138 730.

### Note 4 Spesifikasjon av finansinntekter og finanskostnader

Finansinntekter	2024	2023
Renteinntekt	261 887	184 406
Annen finansinntekt (agio)	1 930 564	2 138 782
Sum finansinntekter	2 192 451	2 323 188
Finanskostnader	2024	2023
Rentekostnad	254 950	63 046
Rentekostnad fra nærstående parter	315 008	298 002
Annen finanskostnad (disagio)	719 515	1 744 825
Sum finanskostnader	1 289 473	2 105 873
Resultat av finansposter	902 979	217 314



## Noter til regnskapet 2024

### Note 5 Finansiell risiko

Finansiell risiko inndeles i markedsrisiko, inkludert valutarisiko og likviditetsrisiko. Selskapet er eksponert mot markedsrisiko da en betydelig del av selskapets varekjøp handles i fremmed valuta, og risikoen relaterer seg til endringer i valutakursene. Utvikling i valutakurser innebærer både direkte og indirekte en økonomisk risiko for selskapet. Selskapet har anledning til å foreta sikring av valutakostnader og aktiva denominert i utenlandsk valuta ved bruk av sikringsinstrumenter som valutaterminkontrakter for å regulere valutarisiko.

En betydelig andel av selskapets varekjøp skjer i utenlandsk valuta. Grove-Knutzen & Co AS benytter seg av bankinnskudd i EUR og USD i forbindelse med styring av valutarisiko. Selskapet har oppnådd nettogevinst mot EUR og USD i 2024. Gjennom året har selskapet sikret seg mot valutarisiko ved kjøp av valutaterminkontrakter.

Selskapet har 30 valutaterminkontrakter pr 31.12.2024, for totalt EUR 2 700 000. Valutaterminkontraktene vurderes til laveste av anskaffelseskost og virkelig verdi. Per 31.12.2024 hadde valutaterminkontraktene en urealisert gevinst på NOK 363 790. Gevinst på valutaterminkontraktene inntektsføres først når den realiseres.

Netto resultatført valutagevinst utgjør 1 211 049,- i 2024.

### Note 6 Skatt

Årets skattekostnad	2024	2023
Resultatført skatt på ordinært resultat:		
Betalbar skatt	0	0
Endring i utsatt skattefordel	-3 066 284	-1 333 077
<b>Skattekostnad ordinært resultat</b>	<b>-3 066 284</b>	<b>-1 333 077</b>
Skattepliktig inntekt:		
Resultat før skatt	-13 962 158	-6 096 799
Permanente forskjeller	24 502	37 361
Endring i midlertidige forskjeller	-806 052	154 187
<b>Skattepliktig inntekt</b>	<b>-14 743 708</b>	<b>-5 905 251</b>
Betalbar skatt i balansen:		
Betalbar skatt på årets resultat	0	0
<b>Sum betalbar skatt i balansen</b>	<b>0</b>	<b>0</b>

Skatteeffekten av midlertidige forskjeller og underskudd til fremføring som har gitt opphav til utsatt skatt og utsatte skattefordeler, spesifisert på typer av midlertidige forskjeller

	2024	2023	Endring
Varige driftsmidler	-64 930	-515 127	-450 196
Varebeholdning	-563 327	0	563 328
Fordringer	-233 011	-193 656	39 355
Avsetninger mv	-367 573	-1 326 110	-958 538
<b>Sum</b>	<b>-1 228 842</b>	<b>-2 034 893</b>	<b>-806 052</b>
Akkumulert fremførbart underskudd	-20 648 959	-5 905 251	14 743 708
<b>Grunnlag for utsatt skattefordel</b>	<b>-21 877 800</b>	<b>-7 940 144</b>	<b>13 937 657</b>
<b>Utsatt skattefordel (22 %)</b>	<b>-4 813 116</b>	<b>-1 746 832</b>	<b>3 066 284</b>



## Noter til regnskapet 2024

### Note 7 Egenkapital

	Aksjekapital	Annen innskutt egenkapital	Annen egenkapital	Sum egenkapital
Egenkapital pr. 01.01.2024	870 000	8 850 000	45 704 639	55 424 639
Utbetalt tilleggsubytte			1 000 000	1 000 000
Årets resultat			-10 895 874	-10 895 874
Egenkapital pr. 31.12.2024	870 000	8 850 000	33 808 765	43 528 765

### Note 8 Pantstillelser, garantier og kausjoner

Gjeld som er sikret ved pant o.l.	2024	2023
Balansført verdi av eiendeler pantsatt for egen gjeld	72 401 330	78 590 357
Selskapets kundefordringer er stilt som sikkerhet, begrenset oppad til	40 000 000	40 000 000
Selskapets driftsmidler er stilt som sikkerhet, begrenset oppad til	40 000 000	40 000 000
Selskapets varelager er stilt som sikkerhet, begrenset oppad til	40 000 000	40 000 000
Selskapet hadde 31.12.2024 kr 5 922 622 i ubenyttet kassekreditt.		
Garantiforpliktelser	2024	2023
Berger Terminalbygg AS, husleiegaranti	0	9 400 000
VVS Norge AS	915 683	915 683
Sum	915 683	10 315 683

### Note 9 Kundefordringer

Fordringer	2024	2023
Kundefordringer til pålydende	35 061 874	45 992 752
Avsetning til tap	240 000	240 000
Balansført verdi av kundefordringer 31.12	34 821 874	45 752 752

### Note 10 Bankinnskudd

Selskapet har følgende bundne midler:	2024	2023
Bundne skattetrekkmidler	1 031 172	1 432 489



## Noter til regnskapet 2024

### Note 11 Aksjekapital og aksjonærinformasjon

#### Aksjekapitalen består av

Aksjekapital	Antall	Pålydende	Balanseført
Ordinære aksjer	145 000	6	870 000
Sum	145 000		870 000

#### Aksjekapitalen eies av følgende aksjonærer:

	Ordinære aksjer	Eierandel	Stemmeandel
Grove-Knutsen Holding AS	72 500	50 %	50 %
Beanvest AS	72 500	50 %	50 %
Sum	145 000	100 %	100 %

### Note 12 Mellomværende med nærstående parter

#### Fordringer

Kundefordringer	2024	2023
Kundefordringer til nærstående parter	0	0
Sum kundefordringer	0	0

Andre kortsiktige fordringer	2024	2023
Andre kortsiktige fordringer	0	0
Sum andre kortsiktige fordringer	0	0

#### Gjeld

Langsiktig gjeld til nærstående parter	2024	2023
Grove-Knutsen Holding AS	2 500 000	2 500 000
Gedde Holding AS	2 500 000	2 500 000
Sum langsiktig gjeld til nærstående parter	5 000 000	5 000 000

Kortsiktig gjeld til nærstående parter	2024	2023
Grove-Knutsen Holding AS	157 505	149 001
Gedde Holding AS	157 505	149 001
Sum kortsiktig gjeld til nærstående parter	315 010	298 002