



ÅRSREGNSKAPET FOR REGNSKAPSÅRET 2020 - GENERELL INFORMASJON

Enheten

Organisasjonsnummer: 989 159 372
Organisasjonsform: Aksjeselskap
Foretaksnavn: T.B. HOLDING AS
Forretningsadresse: Nesttunveien 90
Inngang A
5221 NESTTUN

Regnskapsår

Årsregnskapets periode: 01.01.2020 - 31.12.2020

Konsern

Morselskap i konsern: Ja
Konsernregnskap lagt ved: Nei

Regnskapsregler

Regler for små foretak benyttet: Ja
Benyttet ved utarbeidelsen av årsregnskapet til selskapet: Regnskapslovens alminnelige regler

Årsregnskapet fastsatt av kompetent organ

Bekreftet av representant for selskapet: Torgeir Bjercknes
Dato for fastsettelse av årsregnskapet: 12.06.2021

Grunnlag for avgivelse

År 2020: Årsregnskapet er elektronisk innlevert
År 2019: Tall er hentet fra elektronisk innlevert årsregnskap fra 2020

Det er ikke krav til at årsregnskapet m.v. som sendes til Regnskapsregisteret er undertegnet. Kontrollen på at dette er utført ligger hos revisor/enhetens øverste organ. Sikkerheten ivaretas ved at innsender har rolle/rettighet for innsending av årsregnskapet via Altinn, og ved at det bekreftes at årsregnskapet er fastsatt av kompetent organ.

Brønnøysundregistrene, 16.06.2022



Resultatregnskap

Beløp i: NOK	Note	2020	2019
RESULTATREGNSKAP			
Kostnader			
Lønnskostnad	6		
Annen driftskostnad	6	177 761	128 492
Sum kostnader		177 761	128 492
Driftsresultat		-177 761	-128 492
Finansinntekter og finanskostnader			
Inntekt på investering i datterselskap		1 482 520	1 445 000
Annen renteinntekt		98 591	1 009
Annen finansinntekt		682 986	859 518
Verdiendring markedsbaserte omløpsmidler		1 993 119	1 372 619
Sum finansinntekter		4 257 216	3 678 146
Annen rentekostnad		1	
Annen finanskostnad		100 698	48 317
Sum finanskostnader		100 699	48 317
Netto finans		4 156 517	3 629 830
Ordinært resultat før skattekostnad		3 978 756	3 501 338
Skattekostnad på ordinært resultat	7		
Ordinært resultat etter skattekostnad		3 978 756	3 501 338
Årsresultat	8	3 978 756	3 501 338
Årsresultat etter minoritetsinteresser		3 978 756	3 501 338
Totalresultat		3 978 756	3 501 338
Overføringer og disponeringer			
Ordinært utbytte		900 000	900 000
Avsatt til annen egenkapital		3 078 756	2 601 338
Sum overføringer og disponeringer		3 978 756	3 501 338



Balanse

Beløp i: NOK	Note	2020	2019
BALANSE - EIENDELER			
Anleggsmidler			
Immaterielle eiendeler			
Utsatt skattefordel	7		
Finansielle anleggsmidler			
Investering i datterselskap	2	306 000	306 000
Investering i annet foretak i samme konsern	2		
Lån til foretak i samme konsern	4		
Investeringer i aksjer og andeler	2	367 971	220 535
Sum finansielle anleggsmidler		673 971	526 535
Sum anleggsmidler		673 971	526 535
Omløpsmidler			
Varer			
Fordringer			
Kundefordringer	4		
Andre kortsiktige fordringer	4	1 482 520	1 445 000
Sum fordringer		1 482 520	1 445 000
Investeringer			
Aksjer og andeler i foretak i samme konsern	3		
Markedsbaserte aksjer	3	827 612	577 000
Markedsbaserte andeler	3	552 874	529 644
Andre markedsbaserte finansielle instrumenter	3	15 948 653	12 786 006
Sum investeringer		17 329 139	13 892 650
Bankinnskudd, kontanter og lignende			
Bankinnskudd, kontanter o.l.		375 674	738 364
Sum bankinnskudd, kontanter og lignende		375 674	738 364
Sum omløpsmidler		19 187 334	16 076 013
SUM EIENDELER		19 861 305	16 602 548



Balanse

Beløp i: NOK	Note	2020	2019
BALANSE - EGENKAPITAL OG GJELD			
Egenkapital			
Innskutt egenkapital			
Aksjekapital	5	100 000	100 000
Overkurs		206 000	206 000
Sum innskutt egenkapital		306 000	306 000
Opptjent egenkapital			
Annen egenkapital		18 474 917	15 396 161
Sum opptjent egenkapital		18 474 917	15 396 161
Sum egenkapital	8	18 780 917	15 702 161
Gjeld			
Langsiktig gjeld			
Utsatt skatt	7		
Annen langsiktig gjeld			
Sum langsiktig gjeld		0	0
Kortsiktig gjeld			
Betalbar skatt	7		
Utbytte		900 000	900 000
Annen kortsiktig gjeld		180 387	387
Sum kortsiktig gjeld		1 080 387	900 387
Sum gjeld		1 080 387	900 387
SUM EGENKAPITAL OG GJELD		19 861 305	16 602 548



Brønnøysundregistrene

ÅRSREGNSKAP FOR REGNSKAPSÅRET 2020 - GENERELL INFORMASJON

Journalnummer: 2021 426622

Enheten

Organisasjonsnummer: 989 159 372
Organisasjonsform: Aksjeselskap
Foretaksnavn: T.B. HOLDING AS
Forretningsadresse: Nesttunveien 90
Inngang A
5221 NESTTUN

Regnskapsår

Årsregnskapets periode: 01.01.2020 - 31.12.2020

Konsern

Mørselskap i konsern: Ja
Konsernregnskap lagt ved: Nei

Regnskapsregler

Regler for små foretak benyttet: Ja
Benyttet ved utarbeidelsen av
årsregnskapet til selskapet: Regnskapslovens alminnelige regler

Årsregnskapet fastsatt av kompetent organ

Bekreftet av representant for selskapet: Torgeir Bjercknes
Dato for fastsettelse av årsregnskapet: 12.06.2021

Revisjon

Årsregnskapet er utarbeidet av ekstern
autorisert regnskapsfører: Ja

Grunnlag for avgivelse

År 2020: Årsregnskap er elektronisk innlevert.
År 2019: Tall er hentet fra elektronisk innlevert årsregnskap fra 2020.

Det er ikke krav til at årsregnskapet m.v. som sendes til Regnskapsregisteret er undertegnet. Kontrollen på at dette er utført ligger hos revisor/enhetens øverste organ. Sikkerheten ivaretas ved at innsender har rolle/rettighet for innsending av årsregnskapet via Altinn, og ved at det bekreftes at årsregnskapet er fastsatt av kompetent organ.

Brønnøysundregistrene, 30.06.2021



Organisasjonsnr: 989 159 372
T.B. HOLDING AS

RESULTATREGNSKAP

Beløp i: NOK	Note	2020	2019
RESULTATREGNSKAP			
Kostnader			
Lønnskostnad	6		
Annen driftskostnad	6	177 761	128 492
Sum kostnader		177 761	128 492
Driftsresultat		-177 761	-128 492
Finansinntekter og finanskostnader			
Inntekt på investering i datterselskap		1 482 520	1 445 000
Annen renteinntekt		98 591	1 009
Annen finansinntekt		682 986	859 518
Verdiendring markedsbaserte omløpsmidler		1 993 119	1 372 619
Sum finansinntekter		4 257 216	3 678 146
Annen rentekostnad		1	
Annen finanskostnad		100 698	48 317
Sum finanskostnader		100 699	48 317
Netto finans		4 156 517	3 629 830
Ordinært resultat før skattekostnad		3 978 756	3 501 338
Skattekostnad på ordinært resultat	7		
Ordinært resultat etter skattekostnad		3 978 756	3 501 338
Årsresultat	8	3 978 756	3 501 338
Årsresultat etter minoritetsinteresser		3 978 756	3 501 338
Totalresultat		3 978 756	3 501 338
Overføringer og disponeringer			
Ordinært utbytte		900 000	900 000
Avsatt til annen egenkapital		3 078 756	2 601 338
Sum overføringer og disponeringer		3 978 756	3 501 338



Organisasjonsnr: 989 159 372
T.B. HOLDING AS

BALANSE

Beløp i: NOK	Note	2020	2019
BALANSE - EIENDELER			
Anleggsmidler			
Immaterielle eiendeler			
Utsatt skattefordel	7		
Finansielle anleggsmidler			
Investering i datterselskap	2	306 000	306 000
Investering i annet foretak i samme konsern	2		
Lån til foretak i samme konsern	4		
Investeringer i aksjer og andeler	2	367 971	220 535
Sum finansielle anleggsmidler		673 971	526 535
Sum anleggsmidler		673 971	526 535
Omløpsmidler			
Varer			
Fordringer			
Kundefordringer	4		
Andre kortsiktige fordringer	4	1 482 520	1 445 000
Sum fordringer		1 482 520	1 445 000
Investeringer			
Aksjer og andeler i foretak i samme konsern	3		
Markedsbaserte aksjer	3	827 612	577 000
Markedsbaserte andeler	3	552 874	529 644
Andre markedsbaserte finansielle instrumenter	3	15 948 653	12 786 006
Sum investeringer		17 329 139	13 892 650
Bankinnskudd, kontanter og lignende			
Bankinnskudd, kontanter o. l.		375 674	738 364
Sum bankinnskudd, kontanter og lignende		375 674	738 364
Sum omløpsmidler		19 187 334	16 076 013
SUM EIENDELER		19 861 305	16 602 548
BALANSE - EGENKAPITAL OG GJELD			



Egenkapital			
Innskutt egenkapital			
Aksjekapital	5	100 000	100 000
Overkurs		206 000	206 000
Sum innskutt egenkapital		306 000	306 000
Opptjent egenkapital			
Annen egenkapital		18 474 917	15 396 161
Sum opptjent egenkapital		18 474 917	15 396 161
Sum egenkapital	8	18 780 917	15 702 161
Gjeld			
Langsiktig gjeld			
Utsatt skatt	7		
Annen langsiktig gjeld			
Sum langsiktig gjeld		0	0
Kortsiktig gjeld			
Betalbar skatt	7		
Utbytte		900 000	900 000
Annen kortsiktig gjeld		180 387	387
Sum kortsiktig gjeld		1 080 387	900 387
Sum gjeld		1 080 387	900 387
SUM EGENKAPITAL OG GJELD		19 861 305	16 602 548



Organisasjonsnr: 989 159 372
T.B. HOLDING AS

NOTEOPPLYSNINGER - SELSKAP - alle poster oppgitt i hele tall

Note
4

Antall aksjer og aksjeeiere

<u>Aksjeklasse</u>	<u>Ant. aksjer</u>	<u>Pålydende</u>	<u>Bokført verdi</u>
Ordinære aksjer	100.00	1000.00	100000.00

<u>Aksjeeiere - fritekst</u>	<u>Antall</u>	<u>Eierandel</u>	<u>Aksjeklasse</u>
Torgeir Bjerknes	100.00	100.00%	Ordinære aksjer

<u>Sum</u>	<u>Sum antall</u>	<u>Sum eierandel</u>
	100.00	100.00%

Note
5

Ytelser til ledende personer
Er det gitt ytelser til ledende person: Nei

Ytelser til daglig leder

<u>Ytelser</u>	<u>Lønn</u>	<u>Pensj.forpl.</u>	<u>Andre godtgj.</u>
----------------	-------------	---------------------	----------------------

Note
5

Ytelser til andre ledende personer

Note
5

Antall årsverk i regnskapsåret

Virksomheten har hatt følgende antall årsverk:
0.00

Note
5

Lån og sikkerhetsstillelse til ledende personer og aksjeeiere

Er det gitt lån eller sikkerhetsstillelse til ledende personer: Nei



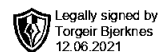
Note

1, 3

Konsern, tilknyttet selskap og datterselskap

Tilknyttet selskap/datterselskap

<u>Navn og adresse</u>	<u>Eierandel</u>	<u>Stemmeandel</u>	<u>Egenkapital</u>	<u>Resultat</u>
Fana Gynekologipraksis AS	100.00%	100.00%	267567.00	1438631.00



Årsregnskap 2020

T.B. Holding AS

Resultatregnskap
Balanse
Noter

Org.nr.: 989 159 372



Resultatregnskap			
T.B. Holding AS			
Driftsinntekter og driftskostnader	Note	2020	2019
Annen driftskostnad	6	177 761	128 492
Sum driftskostnader		<u>177 761</u>	<u>128 492</u>
Driftsresultat		<u>-177 761</u>	<u>-128 492</u>
Finansinntekter og finanskostnader			
Inntekt på investering i datterselskap		1 482 520	1 445 000
Annen renteinntekt		98 591	1 009
Annen finansinntekt		682 986	859 518
Verdiendring markedsbaserte omløpsmidler		1 993 119	1 372 619
Annen rentekostnad		1	0
Annen finanskostnad		100 698	48 317
Resultat av finansposter		<u>4 156 517</u>	<u>3 629 830</u>
Ordinært resultat før skattekostnad		3 978 756	3 501 338
Ordinært resultat		<u>3 978 756</u>	<u>3 501 338</u>
Årsresultat	8	<u>3 978 756</u>	<u>3 501 338</u>
Overføringer			
Avsatt til utbytte		900 000	900 000
Avsatt til annen egenkapital		3 078 756	2 601 338
Sum overføringer		<u>3 978 756</u>	<u>3 501 338</u>
T.B. Holding AS			Side 2



Balanse			
T.B. Holding AS			
Eiendeler	Note	2020	2019
Anleggsmidler			
Finansielle anleggsmidler			
Investeringer i datterselskap	2	306 000	306 000
Investeringer i aksjer og andeler	2	367 971	220 535
Sum finansielle anleggsmidler		<u>673 971</u>	<u>526 535</u>
Sum anleggsmidler		<u>673 971</u>	<u>526 535</u>
Omløpsmidler			
Fordringer			
Andre kortsiktige fordringer	4	1 482 520	1 445 000
Sum fordringer		<u>1 482 520</u>	<u>1 445 000</u>
Investeringer			
Markedsbaserte aksjer	3	827 612	577 000
Markedsbaserte andeler	3	552 874	529 644
Andre markedsbaserte aksjefond	3	15 948 653	12 786 006
Sum investeringer		<u>17 329 139</u>	<u>13 892 650</u>
Bankinnskudd, kontanter o.l.		375 674	738 364
Sum omløpsmidler		<u>19 187 334</u>	<u>16 076 013</u>
Sum eiendeler		<u>19 861 305</u>	<u>16 602 548</u>
T.B. Holding AS			Side 3



Balanse			
T.B. Holding AS			
	Note	2020	2019
Egenkapital og gjeld			
Innskutt egenkapital			
Aksjekapital	5	100 000	100 000
Overkurs		206 000	206 000
Sum innskutt egenkapital		<u>306 000</u>	<u>306 000</u>
Opptjent egenkapital			
Annen egenkapital		18 474 917	15 396 161
Sum opptjent egenkapital		<u>18 474 917</u>	<u>15 396 161</u>
Sum egenkapital	8	<u>18 780 917</u>	<u>15 702 161</u>
Gjeld			
Kortsiktig gjeld			
Utbytte		900 000	900 000
Annen kortsiktig gjeld		180 387	387
Sum kortsiktig gjeld		<u>1 080 387</u>	<u>900 387</u>
Sum gjeld		<u>1 080 387</u>	<u>900 387</u>
Sum egenkapital og gjeld		<u>19 861 305</u>	<u>16 602 548</u>
Bergen, den, 12.06.2021			
<hr style="width: 20%; margin: auto;"/> Torgeir Bjerknes styreleder/daglig leder			
T.B. Holding AS		Side 4	



Noter 2020

Regnskapsprinsipper

Årsregnskapet består av resultatregnskap, balanse og noteopplysninger og er avlagt i samsvar med aksjelov, regnskapslov og god regnskapsskikk for små foretak.

Konsern

Selskapet er morselskap for selskapet Fana Gynekologipraksis AS. Konsernet faller inn under definisjonen for små foretak, og det er av denne årsak ikke ansett kostnadseffektivt å utarbeide konsernregnskap. Dette er derfor ikke utarbeidet iht. god regnskapsskikk for små foretak.

Utbytte

Utbytte fra datterselskaper inntektsføres i avsetningsåret. Utbytte fra andre investeringer inntektsføres i utbetalingsåret.

Utgifter sammenstilles med og kostnadsføres samtidig med de inntekter utgiftene kan henføres til. Utgifter som ikke kan henføres direkte til inntekter, kostnadsføres når de påløper.

Skatt

Skattekostnaden i resultatregnskapet omfatter både periodens betalbare skatt og endring i utsatt skatt. Utsatt skatt er beregnet med 22 % på grunnlag av de midlertidige forskjeller som eksisterer mellom regnskapsmessige og skattemessige verdier, samt ligningsmessig underskudd til fremføring ved utgangen av regnskapsåret. Skatteøkende og skattereduserende midlertidige forskjeller som reverserer eller kan reverseres i samme periode er utlignet og nettoført.

Klassifisering og vurdering av anleggsmidler

Anleggsmidler omfatter eiendeler bestemt til varig eie og bruk. Anleggsmidler er vurdert til anskaffelseskost. Varige driftsmidler balanseføres og avskrives over driftsmidlets økonomiske levetid. Varige driftsmidler nedskrives til gjenvinnbart beløp ved verdifall som forventes ikke å være forbigående. Gjenvinnbart beløp er det høyeste av netto salgsverdi og verdi i bruk. Verdi i bruk er nåverdi av fremtidige kontantstrømmer knyttet til eiendelen. Nedskrivningen reverseres når grunnlaget for nedskrivningen ikke lenger er til stede.

Klassifisering og vurdering av omløpsmidler

Omløpsmidler og kortsiktig gjeld omfatter normalt poster som forfaller til betaling innen ett år etter balansedagen, samt poster som knytter seg til varekretsløpet. Omløpsmidler vurderes til laveste verdi av anskaffelseskost og virkelig verdi.

Datterselskaper

Datterselskapet og tilknyttede selskaper vurderes etter kostmetoden i regnskapet. Investeringen er vurdert til anskaffelseskost for aksjene med mindre nedskrivning har vært nødvendig. Det er foretatt nedskrivning til virkelig verdi når verdifall skyldes årsaker som ikke kan antas å være forbigående og det må anses nødvendig etter god regnskapsskikk. Nedskrivninger er reversert når grunnlaget for nedskrivning ikke lenger er tilstede.

Utbytte, konsernbidrag og andre utdelinger fra datterselskap er inntektsført samme år som det er avsatt i givers regnskap.

Investeringer i andre selskaper

Investeringer i andre ikke-børsnoterte selskaper vurderes etter kostmetoden. Investeringer i børsnoterte aksjer og fond vurderes til kurs 31/12. Utbytte inntektsføres det året det mottas.

**Noter 2020****Fordringer**

Kundefordringer og andre fordringer oppføres til pålydende etter fradrag for avsetning til forventet tap. Avsetning til tap gjøres på grunnlag av en individuell vurdering av de enkelte fordringene.

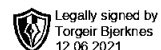
Note 2 Investering i aksjer og andeler (langsiktig)

	Kontor- kommune	Eier- andel	Anskaffelses kost	Balanseført verdi	Andel egenkapital	Andel resultat
Datterselskap						
Fana	Bergen	100%	306 000	306 000	267 567	1 438 631
Gynekologipraksis AS						
Sum			306 000	306 000	267 567	1 438 631

Andre aksjer og andeler	Eierandel	Ansk. kost	Bokf. verdi
BBS Bulk VIII AS	3,3%	3 401	3 401
BBS Bulk VIII DIS	3,3%	696 366	364 570
Sum		699 767	367 971

Note 3 Investering i aksjer og andeler (kortsiktig)

	Anskaffelseskost	Balanseført verdi 2020	Balanseført verdi 2019
Markedsbaserte aksjer			
BW LPG	388 889	422 800	0
Aker Carbon Capture AS	85 900	17 665	0
Aker BP ASA	0	0	577 000
Aker Offshore Wind AS	95 592	35 359	0
Grieg Seafood ASA	158 909	166 150	0
Norwegian Air Shuttle ASA	3 188	5 158	0
Lerøy Seafood Group ASA	172 072	180 480	0
Sum markedsbaserte aksjer	904 549	827 612	577 000
Markedsbaserte andeler			
SPB 1 Ringerike Hadeland	304 705	552 874	529 644
Sum markedsbaserte aksjer	304 705	552 874	529 644



Noter 2020

Markedsbaserte aksjefond

Fond Handelsbanken Aktiv 100	510 000	630 895	336 890
HB VPS konto renter/aksjer	10 885 083	12 664 822	11 208 084
Fond Danske Invest Horisont	500 335	680 279	641 032
HB Bærekraftig Energi	648 164	887 042	0
HB Microcap Norden	650 000	1 085 616	600 000
Sum markedsbaserte aksjer	13 193 583	15 948 653	12 786 006

Andre markedsbaserte finansielle instrumenter i handelsportefølje vurdert til markedsverdi.

Note 4 Mellomværende med selskap i samme konsern

	2020	2019
Fordringer		
Andre kortsiktige fordringer konsern	1 482 520	1 445 000
Sum	1 482 520	1 445 000
Gjeld		
Sum	0	0

Note 5 Aksjonærer

Aksjekapitalen i T.B. Holding AS pr. 31.12.2020 består av:

	Antall	Pålydende	Bokført
Ordinære aksjer	100	1 000,00	100 000
Sum	100		100 000

Eierstruktur

	Antall	Eierandel	Stemmeandel
Torgeir Bjerknes	100	100,00	100,00
Totalt antall aksjer	100	100,00	100,00

Aksjer og opsjoner eiet av medlemmer i styret og daglig leder:

Navn	Verv	Antall
Torgeir Bjerknes	styreleder/daglig leder	100
Totalt antall aksjer		100

**Noter 2020****Note 6 Lønnskostnader og ytelser, godtgjørelser til daglig leder, styret og revisor**

Selskapet har i ingen ansatte i 2020.

Pensjonsforpliktelser

Selskapet er ikke pliktig til å ha tjenstepensjonsordning etter lov om obligatorisk tjenstepensjon. Selskapets har ikke slik pensjonsordning.

Ytelser til ledende personer

Det er ikke utbetalt lønn, godtgjørelse eller andre ytelser til daglig leder eller styret.

Kostnadsført honorar til revisor (eks. mva)	2020	2019
Lovpålagt revisjon	19 500	18 000
Utarbeidelse årsregnskap / skattemelding	8 500	8 500
Andre tjenester / rådgivning	0	0
Sum	28 000	26 500

Note 7 Skatt

Årets skattekostnad	2020	2019
Resultatført skatt på ordinært resultat:		
Betalbar skatt	0	0
Endring i utsatt skattefordel	0	0
Skattekostnad ordinært resultat	0	0

Skattepliktig inntekt:		
Ordinært resultat før skatt	3 978 756	3 501 338
Permanente forskjeller	-3 820 368	-3 625 971
Anvendelse av fremførbart underskudd	-158 389	0
Skattepliktig inntekt	0	-124 633

Betalbar skatt i balansen:		
Betalbar skatt på årets resultat	-46 754	0
Betalbar skatt på mottatt konsernbidrag	46 754	0
Sum betalbar skatt i balansen	0	0

Skatteeffekten av midlertidige forskjeller og underskudd til fremføring som har gitt opphav til utsatt skatt og utsatte skattefordeler, spesifisert på typer av midlertidige forskjeller

	2020	2019	Endring
Akkumulert fremførbart underskudd	0	-158 389	-158 389
Inngår ikke i beregningen av utsatt skatt	0	158 389	158 389
Utsatt skattefordel (22 %)	0	0	0

I henhold til God regnskapsskikk for små foretak balanseføres ikke utsatt skattefordel.



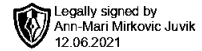
Noter 2020

Note 8 Egenkapital

	Aksjekapital	Overkurs	Annen Innskutt egenkapital	Annen egenkapital	Sum egenkapital
Pr. 31.12.2019	100 000	206 000	0	15 396 161	15 702 161
Pr 01.01.2020	100 000	206 000	0	15 396 161	15 702 161
Årets resultat				3 978 756	3 978 756
Utbytte				-900 000	-900 000
Pr 31.12.2020	100 000	206 000	0	18 474 917	18 780 917



Medlem i Den norske Revisorforening



Legally signed by
Ann-Mari Mirkovic Juvik
12.06.2021

Til generalforsamlingen i T.B. Holding AS

Uttalelse om revisjonen av årsregnskapet

Konklusjon

Vi har revidert T.B. Holding AS sitt årsregnskap som viser et overskudd på kr 3 978 756. Årsregnskapet består av balanse per 31. desember 2020, resultatregnskap for regnskapsåret avsluttet per denne datoen og noter til årsregnskapet, herunder et sammendrag av viktige regnskapsprinsipper.

Etter vår mening er det medfølgende årsregnskapet avgitt i samsvar med lov og forskrifter og gir et rettviseende bilde av selskapets finansielle stilling per 31. desember 2020, og av dets resultater for regnskapsåret avsluttet per denne datoen i samsvar med regnskapslovens regler og god regnskapsskikk i Norge.

Grunnlag for konklusjonen

Vi har gjennomført revisjonen i samsvar med lov, forskrift og god revisjonsskikk i Norge, herunder de internasjonale revisjonsstandardene (ISA-ene). Våre oppgaver og plikter i henhold til disse standardene er beskrevet i *Revisors oppgaver og plikter ved revisjon av årsregnskapet*. Vi er uavhengige av selskapet slik det kreves i lov og forskrift, og har overholdt våre øvrige etiske forpliktelser i samsvar med disse kravene. Etter vår oppfatning er innhentet revisjonsbevis tilstrekkelig og hensiktsmessig som grunnlag for vår konklusjon.

Styrets og daglig leders ansvar for årsregnskapet

Styret og daglig leder (ledelsen) er ansvarlig for å utarbeide årsregnskapet i samsvar med lov og forskrifter, herunder for at det gir et rettviseende bilde i samsvar med regnskapslovens regler og god regnskapsskikk i Norge. Ledelsen er også ansvarlig for slik intern kontroll som den finner nødvendig for å kunne utarbeide et årsregnskap som ikke inneholder vesentlig feilinformasjon, verken som følge av misligheter eller utilsiktede feil.

Ved utarbeidelsen av årsregnskapet må ledelsen ta standpunkt til selskapets evne til fortsatt drift og opplyse om forhold av betydning for fortsatt drift. Forutsetningen om fortsatt drift skal legges til grunn for årsregnskapet så lenge det ikke er sannsynlig at virksomheten vil bli avvirket.

Revisors oppgaver og plikter ved revisjonen av årsregnskapet

Vårt mål er å oppnå betryggende sikkerhet for at årsregnskapet som helhet ikke inneholder vesentlig feilinformasjon, verken som følge av misligheter eller utilsiktede feil, og å avgi en revisjonsberetning som inneholder vår konklusjon. Betryggende sikkerhet er en høy grad av sikkerhet, men ingen garanti for at en revisjon utført i samsvar med lov, forskrift og god revisjonsskikk i Norge, herunder ISA-ene, alltid vil avdekke vesentlig feilinformasjon som eksisterer. Feilinformasjon kan oppstå som følge av misligheter eller utilsiktede feil. Feilinformasjon blir vurdert som vesentlig dersom den enkeltvis eller samlet med rimelighet kan forventes å påvirke økonomiske beslutninger som brukerne foretar basert på årsregnskapet.

Som del av en revisjon i samsvar med lov, forskrift og god revisjonsskikk i Norge, herunder ISA-ene, utøver vi profesjonelt skjønn og utviser profesjonell skepsis gjennom hele revisjonen. I tillegg:

- identifiserer og anslår vi risikoen for vesentlig feilinformasjon i årsregnskapet, enten det skyldes misligheter eller utilsiktede feil. Vi utformer og gjennomfører revisjonshandlinger for å håndtere slike risikoer, og innhenter revisjonsbevis som er tilstrekkelig og hensiktsmessig som grunnlag for vår konklusjon. Risikoen for at vesentlig feilinformasjon som følge av misligheter ikke blir avdekket, er høyere enn for feilinformasjon som skyldes utilsiktede feil, siden misligheter kan innebære samarbeid, forfalskning, bevisste utelatelser, uriktige fremstillinger eller overstyring av intern kontroll.
- opparbeider vi oss en forståelse av den interne kontroll som er relevant for revisjonen, for å utforme revisjonshandlinger som er hensiktsmessige etter omstendighetene, men ikke for å gi uttrykk for en mening om effektiviteten av selskapets interne kontroll.
- evaluerer vi om de anvendte regnskapsprinsippene er hensiktsmessige og om regnskapsestimaterne og tilhørende noteopplysninger utarbeidet av ledelsen er rimelige
- konkluderer vi på hensiktsmessigheten av ledelsens bruk av fortsatt drift-forutsetningen ved avleggelsen av årsregnskapet, basert på innhentede revisjonsbevis, og hvorvidt det foreligger vesentlig usikkerhet knyttet til hendelser eller forhold som kan skape tvil av betydning om selskapets evne til fortsatt drift. Dersom vi konkluderer med at det eksisterer vesentlig usikkerhet, kreves det at vi i revisjonsberetningen henleder oppmerksomheten på

Ytrebygdsveien 37
5251 Søreidgrend

Tlf: 952 30 240

post@advisorrevisjon.no
www.advisorrevisjon.no

NO 988 727 571 MVA
Bank: 9525.05.31827



ADVISOR REVISJON AS

Legally signed by
Ann-Mari Mirkovic Juvik
12.06.2021

tilleggsopplysningene i årsregnskapet, eller, dersom slike tilleggsopplysninger ikke er tilstrekkelige, at vi modifierer vår konklusjon om årsregnskapet og årsberetningen. Våre konklusjoner er basert på revisjonsbevis innhentet inntil datoen for revisjonsberetningen. Etterfølgende hendelser eller forhold kan imidlertid medføre at selskapet ikke fortsetter driften.

- evaluerer vi den samlede presentasjonen, strukturen og innholdet i årsregnskapet, inkludert tilleggsopplysningene, og hvorvidt årsregnskapet gir uttrykk for de underliggende transaksjonene og hendelsene på en måte som gir et rettviseende bilde.

Vi kommuniserer med styret blant annet om det planlagte omfanget av revisjonen og til hvilken tid revisjonsarbeidet skal utføres. Vi utveksler også informasjon om forhold av betydning som vi har avdekket i løpet av revisjonen, herunder om eventuelle svakheter av betydning i den interne kontrollen.

Uttalelse om øvrige lovmessige krav

Konklusjon om registrering og dokumentasjon

Basert på vår revisjon av årsregnskapet som beskrevet ovenfor, og kontrollhandlinger vi har funnet nødvendig i henhold til internasjonal standard for attestasjonsoppdrag (ISAE) 3000 «Attestasjonsoppdrag som ikke er revisjon eller forenklet revisorkontroll av historisk finansiell informasjon», mener vi at ledelsen har oppfylt sin plikt til å sørge for ordentlig og oversiktlig registrering og dokumentasjon av selskapets regnskapsopplysninger i samsvar med lov og god bokføringskikk i Norge.

Bergen, 12. juni 2021
Advisor Revisjon AS

Signert elektronisk
Ann-Mari M. Juvik
Statsautorisert revisor