



## ÅRSREGNSKAPET FOR REGNSKAPSÅRET 2020 - GENERELL INFORMASJON

### Enheten

Organisasjonsnummer:	987 885 335
Organisasjonsform:	Aksjeselskap
Foretaksnavn:	J.M. UGLAND & CO. AS
Forretningsadresse:	Jon Lilletuns vei 5 4879 GRIMSTAD

### Regnskapsår

Årsregnskapets periode:	01.01.2020 - 31.12.2020
-------------------------	-------------------------

### Konsern

Mørselskap i konsern:	Ja
Konsernregnskap lagt ved:	Ja

### Regnskapsregler

Regler for små foretak benyttet:	Ja
Benyttet ved utarbeidelsen av årsregnskapet til selskapet:	Regnskapslovens alminnelige regler
Benyttet ved utarbeidelsen av årsregnskapet til konsernet:	Regnskapslovens alminnelige regler

### Årsregnskapet fastsatt av kompetent organ

Bekreftet av representant for selskapet:	Bente G.Eielsen
Dato for fastsettelse av årsregnskapet:	02.03.2021

### Grunnlag for avgivelse

År 2020: Årsregnskapet er elektronisk innlevert  
År 2019: Tall er hentet fra elektronisk innlevert årsregnskap fra 2020

*Det er ikke krav til at årsregnskapet m.v. som sendes til Regnskapsregisteret er undertegnet. Kontrollen på at dette er utført ligger hos revisor/enhetens øverste organ. Sikkerheten ivaretas ved at innsender har rolle/rettighet for innsending av årsregnskapet via Altinn, og ved at det bekreftes at årsregnskapet er fastsatt av kompetent organ.*

Brønnøysundregistrene, 07.07.2022



## Resultatregnskap

Beløp i: NOK	Note	2020	2019
<b>RESULTATREGNSKAP</b>			
<b>Kostnader</b>			
Lønnskostnad	2	1 865 000	1 807 000
Annen driftskostnad	2	1 286 000	1 620 000
<b>Sum kostnader</b>		<b>3 151 000</b>	<b>3 427 000</b>
<b>Driftsresultat</b>		<b>-3 151 000</b>	<b>-3 427 000</b>
<b>Finansinntekter og finanskostnader</b>			
Inntekt på inv. i datterselskap og tilknyttet selskap	3, 5	-1 976 000	6 342 000
Renteinntekt fra foretak i samme konsern		1 631 000	2 478 000
Annen finansinntekt		-93 000	9 000
<b>Sum finansinntekter</b>		<b>-438 000</b>	<b>8 829 000</b>
Rentekostnad til foretak i samme konsern		1 593 000	2 300 000
Annen finanskostnad		11 000	8 000
<b>Sum finanskostnader</b>		<b>1 604 000</b>	<b>2 308 000</b>
<b>Netto finans</b>		<b>-2 042 000</b>	<b>6 522 000</b>
<b>Ordinært resultat før skattekostnad</b>		<b>-5 193 000</b>	<b>3 095 000</b>
<b>Ordinært resultat etter skattekostnad</b>		<b>-5 193 000</b>	<b>3 095 000</b>
<b>Årsresultat</b>		<b>-5 193 000</b>	<b>3 095 000</b>
<b>Overføringer og disponeringer</b>			
Overføringer annen egenkapital	4	-5 193 000	3 095 000
<b>Sum overføringer og disponeringer</b>		<b>-5 193 000</b>	<b>3 095 000</b>



### Balanse

Beløp i: NOK	Note	2020	2019
<b>BALANSE - EIENDELER</b>			
<b>Anleggsmidler</b>			
<b>Immaterielle eiendeler</b>			
Utsatt skattefordel	3	47 444 000	47 444 000
<b>Sum immaterielle eiendeler</b>		<b>47 444 000</b>	<b>47 444 000</b>
<b>Varige driftsmidler</b>			
Driftsløsøre, inventar, verktøy, kontormaskiner ol	9	84 000	84 000
<b>Sum varige driftsmidler</b>		<b>84 000</b>	<b>84 000</b>
<b>Finansielle anleggsmidler</b>			
Investering i datterselskap	5	142 260 000	143 522 000
Andre kortsiktige fordringer		22 000	11 000
<b>Sum finansielle anleggsmidler</b>		<b>142 260 000</b>	<b>143 522 000</b>
<b>Sum anleggsmidler</b>		<b>189 789 000</b>	<b>191 050 000</b>
<b>Omløpsmidler</b>			
<b>Varer</b>			
<b>Fordringer</b>			
Andre fordringer		63 993 000	72 312 000
Konsernfordringer	7	63 971 000	72 301 000
<b>Sum fordringer</b>		<b>63 993 000</b>	<b>72 312 000</b>
<b>Bankinnskudd, kontanter og lignende</b>			
<b>Sum bankinnskudd, kontanter og lignende</b>		<b>124 000</b>	<b>40 000</b>
<b>Sum omløpsmidler</b>		<b>64 116 000</b>	<b>72 352 000</b>
<b>SUM EIENDELER</b>		<b>253 905 000</b>	<b>263 403 000</b>

### BALANSE - EGENKAPITAL OG GJELD

#### Egenkapital



## Balanse

<b>Beløp i: NOK</b>	<b>Note</b>	<b>2020</b>	<b>2019</b>
<b>Innskutt egenkapital</b>			
Aksjekapital	4, 6	10 000 000	10 000 000
Overkurs	4	93 000 000	93 000 000
Annen innskutt egenkapital	4	57 600 000	57 600 000
<b>Sum innskutt egenkapital</b>		<b>160 600 000</b>	<b>160 600 000</b>
<b>Opptjent egenkapital</b>			
Annen egenkapital	4	28 308 000	32 787 000
<b>Sum opptjent egenkapital</b>		<b>28 308 000</b>	<b>32 787 000</b>
<b>Sum egenkapital</b>		<b>188 908 000</b>	<b>193 387 000</b>
<b>Sum langsiktig gjeld</b>		<b>0</b>	<b>0</b>
<b>Kortsiktig gjeld</b>			
Leverandørgjeld		77 000	102 000
Kortsiktig konserngjeld	7	63 654 000	69 036 000
Annen kortsiktig gjeld		1 265 000	877 000
Annen kortsiktig gjeld		64 920 000	69 914 000
<b>Sum kortsiktig gjeld</b>		<b>64 997 000</b>	<b>70 016 000</b>
<b>Sum gjeld</b>		<b>64 997 000</b>	<b>70 016 000</b>
<b>SUM EGENKAPITAL OG GJELD</b>		<b>253 905 000</b>	<b>263 403 000</b>



## Konsernets resultatregnskap

Beløp i: NOK	Note	2020	2019
<b>RESULTATREGNSKAP</b>			
<b>Inntekter</b>			
Salgsinntekt		57 198 000	62 150 000
<b>Sum inntekter</b>		<b>57 198 000</b>	<b>62 150 000</b>
<b>Kostnader</b>			
Lønnskostnad	2	1 865 000	1 807 000
Avskrivning	9	50 467 000	50 467 000
Annen driftskostnad	2	2 636 000	2 533 000
<b>Sum kostnader</b>		<b>54 969 000</b>	<b>54 807 000</b>
<b>Driftsresultat</b>		<b>2 229 000</b>	<b>7 343 000</b>
<b>Finansinntekter og finanskostnader</b>			
Inntekt på inv. i datterselskap og tilknyttet selskap	3, 5	2 272 000	3 480 000
Inntekt på andre investeringer		35 000	21 000
Renteinntekt fra foretak i samme konsern		47 000	41 000
Annen finansinntekt			9 000
<b>Sum finansinntekter</b>		<b>2 354 000</b>	<b>3 551 000</b>
Rentekostnad til foretak i samme konsern		1 672 000	2 509 000
Annen finanskostnad		6 718 000	5 405 000
<b>Sum finanskostnader</b>		<b>8 390 000</b>	<b>7 914 000</b>
<b>Netto finans</b>		<b>-8 115 000</b>	<b>-4 373 000</b>
<b>Ordinært resultat før skattekostnad</b>		<b>-5 885 000</b>	<b>2 970 000</b>
Skattekostnad på ordinært resultat	3	-692 000	242 000
<b>Ordinært resultat etter skattekostnad</b>		<b>-5 193 000</b>	<b>2 728 000</b>
<b>Årsresultat</b>		<b>-5 193 000</b>	<b>2 728 000</b>



## Konsernets balanse

Beløp i: NOK	Note	2020	2019
<b>BALANSE - EIENDELER</b>			
<b>Anleggsmidler</b>			
<b>Immaterielle eiendeler</b>			
Utsatt skattefordel	3	66 992 000	66 300 000
<b>Sum immaterielle eiendeler</b>		<b>66 992 000</b>	<b>66 300 000</b>
<b>Varige driftsmidler</b>			
Skip, rigger, fly og lignende	9	208 686 000	259 153 000
Driftsløsøre, inventar, verktøy, kontormaskiner ol	9	84 000	84 000
<b>Sum varige driftsmidler</b>		<b>208 771 000</b>	<b>259 238 000</b>
<b>Finansielle anleggsmidler</b>			
Investeringer i tilknyttet selskap	5	12 055 000	11 774 000
Lån til tilknyttet selskap og felles kontrollert virksomhet		3 775 000	4 604 000
Investeringer i aksjer og andeler	10	2 004 000	1 207 000
Andre kortsiktige fordringer		148 000	151 000
<b>Sum finansielle anleggsmidler</b>		<b>14 059 000</b>	<b>12 980 000</b>
<b>Sum anleggsmidler</b>		<b>289 822 000</b>	<b>338 518 000</b>
<b>Omløpsmidler</b>			
<b>Varer</b>			
<b>Fordringer</b>			
Andre fordringer		3 926 000	4 755 000
<b>Sum fordringer</b>		<b>3 926 000</b>	<b>4 755 000</b>
<b>Bankinnskudd, kontanter og lignende</b>			
<b>Sum bankinnskudd, kontanter og lignende</b>		<b>17 196 000</b>	<b>12 713 000</b>
<b>Sum omløpsmidler</b>		<b>21 122 000</b>	<b>17 469 000</b>
<b>SUM EIENDELER</b>		<b>310 944 000</b>	<b>355 987 000</b>

## BALANSE - EGENKAPITAL OG GJELD



## Konsernets balanse

Beløp i: NOK	Note	2020	2019
<b>Egenkapital</b>			
<b>Innskutt egenkapital</b>			
Aksjekapital	4, 6	10 000 000	10 000 000
Overkurs	4	93 000 000	93 000 000
Annen innskutt egenkapital	4	57 600 000	57 600 000
<b>Sum innskutt egenkapital</b>		<b>160 600 000</b>	<b>160 600 000</b>
<b>Opptjent egenkapital</b>			
Annen egenkapital	4	28 308 000	32 787 000
<b>Sum opptjent egenkapital</b>		<b>28 308 000</b>	<b>32 787 000</b>
<b>Sum egenkapital</b>		<b>188 908 000</b>	<b>193 387 000</b>
<b>Gjeld</b>			
<b>Langsiktig gjeld</b>			
<b>Annen langsiktig gjeld</b>			
Gjeld til kredittinstitusjoner	8	57 072 000	89 665 000
<b>Sum annen langsiktig gjeld</b>		<b>57 072 000</b>	<b>89 665 000</b>
<b>Sum langsiktig gjeld</b>		<b>57 072 000</b>	<b>89 665 000</b>
<b>Kortsiktig gjeld</b>			
Leverandørgjeld		98 000	215 000
Betalbar skatt	3		85 000
Skyldige offentlige avgifter		98 000	300 000
Kortsiktig konserngjeld	7	62 906 000	70 898 000
Annen kortsiktig gjeld		1 961 000	1 737 000
Annen kortsiktig gjeld		64 867 000	72 635 000
<b>Sum kortsiktig gjeld</b>		<b>64 964 000</b>	<b>72 635 000</b>
<b>Sum gjeld</b>		<b>122 036 000</b>	<b>162 600 000</b>
<b>SUM EGENKAPITAL OG GJELD</b>		<b>310 944 000</b>	<b>355 987 000</b>



## Brønnøysundregistrene

### ÅRSREGNSKAP FOR REGNSKAPSÅRET 2020 - GENERELL INFORMASJON

Journalnummer: 2021 617522

#### Enheten

Organisasjonsnummer: 987 885 335  
Organisasjonsform: Aksjeselskap  
Foretaksnavn: J.M. UGLAND & CO. AS  
Forretningsadresse: Jon Lilletuns vei 5  
4879 GRIMSTAD

#### Regnskapsår

Årsregnskapets periode: 01.01.2020 - 31.12.2020

#### Konsern

Morselskap i konsern: Ja  
Konsernregnskap lagt ved: Ja

#### Regnskapsregler

Regler for små foretak benyttet: Ja  
Benyttet ved utarbeidelsen av  
årsregnskapet til selskapet: Regnskapslovens alminnelige regler  
Benyttet ved utarbeidelsen av  
årsregnskapet til konsernet: Regnskapslovens alminnelige regler

#### Årsregnskapet fastsatt av kompetent organ

Bekreftet av representant for selskapet: Bente G.Eielsen  
Dato for fastsettelse av årsregnskapet: 02.03.2021

#### Grunnlag for avgivelse

År 2020: Årsregnskap er elektronisk innlevert.  
År 2019: Tall er hentet fra elektronisk innlevert årsregnskap fra 2020.

*Det er ikke krav til at årsregnskapet m.v. som sendes til Regnskapsregisteret er undertegnet. Kontrollen på at dette er utført ligger hos revisor/enhetens øverste organ. Sikkerheten ivaretas ved at innsender har rolle/rettighet for innsending av årsregnskapet via Altinn, og ved at det bekreftes at årsregnskapet er fastsatt av kompetent organ.*

Brønnøysundregistrene, 17.08.2021



Organisasjonsnr: 987 885 335  
J.M. UGLAND & CO. AS

## RESULTATREGNSKAP

<b>Beløp i: NOK</b>	<b>Note</b>	<b>2020</b>	<b>2019</b>
<b>RESULTATREGNSKAP</b>			
<b>Kostnader</b>			
Lønnskostnad	2	1 865 000	1 807 000
Annen driftskostnad	2	1 286 000	1 620 000
<b>Sum kostnader</b>		<b>3 151 000</b>	<b>3 427 000</b>
<b>Driftsresultat</b>		<b>-3 151 000</b>	<b>-3 427 000</b>
<b>Finansinntekter og finanskostnader</b>			
Inntekt på inv. i datterselskap og tilknyttet selskap	3, 5	-1 976 000	6 342 000
Renteinntekt fra foretak i samme konsern		1 631 000	2 478 000
Annen finansinntekt		-93 000	9 000
<b>Sum finansinntekter</b>		<b>-438 000</b>	<b>8 829 000</b>
Rentekostnad til foretak i samme konsern		1 593 000	2 300 000
Annen finanskostnad		11 000	8 000
<b>Sum finanskostnader</b>		<b>1 604 000</b>	<b>2 308 000</b>
<b>Netto finans</b>		<b>-2 042 000</b>	<b>6 522 000</b>
<b>Ordinært resultat før skattekostnad</b>		<b>-5 193 000</b>	<b>3 095 000</b>
<b>Ordinært resultat etter skattekostnad</b>		<b>-5 193 000</b>	<b>3 095 000</b>
<b>Årsresultat</b>		<b>-5 193 000</b>	<b>3 095 000</b>
<b>Overføringer og disponeringer</b>			
Overføringer annen egenkapital	4	-5 193 000	3 095 000
<b>Sum overføringer og disponeringer</b>		<b>-5 193 000</b>	<b>3 095 000</b>



Organisasjonsnr: 987 885 335  
J.M. UGLAND & CO. AS

## BALANSE

Beløp i: NOK

Note	2020	2019
------	------	------

### BALANSE - EIENDELER

#### Anleggsmidler

##### Immaterielle eiendeler

Utsatt skattefordel	3	47 444 000	47 444 000
<b>Sum immaterielle eiendeler</b>		<b>47 444 000</b>	<b>47 444 000</b>

##### Varige driftsmidler

Driftsløsøre, inventar, verktøy, kontormaskiner ol	9	84 000	84 000
<b>Sum varige driftsmidler</b>		<b>84 000</b>	<b>84 000</b>

##### Finansielle anleggsmidler

Investering i datterselskap	5	142 260 000	143 522 000
Andre kortsiktige fordringer		22 000	11 000
<b>Sum finansielle anleggsmidler</b>		<b>142 260 000</b>	<b>143 522 000</b>

<b>Sum anleggsmidler</b>		<b>189 789 000</b>	<b>191 050 000</b>
--------------------------	--	--------------------	--------------------

#### Omløpsmidler

##### Varer

##### Fordringer

Andre fordringer		63 993 000	72 312 000
Konsernfordringer	7	63 971 000	72 301 000
<b>Sum fordringer</b>		<b>63 993 000</b>	<b>72 312 000</b>

##### Bankinnskudd, kontanter og lignende

Sum bankinnskudd, kontanter og lignende		124 000	40 000
---	--	---------	--------

<b>Sum omløpsmidler</b>		<b>64 116 000</b>	<b>72 352 000</b>
-------------------------	--	-------------------	-------------------

<b>SUM EIENDELER</b>		<b>253 905 000</b>	<b>263 403 000</b>
----------------------	--	--------------------	--------------------

### BALANSE - EGENKAPITAL OG GJELD

#### Egenkapital

##### Innskutt egenkapital

Aksjekapital	4, 6	10 000 000	10 000 000
Overkurs	4	93 000 000	93 000 000
Annen innskutt egenkapital	4	57 600 000	57 600 000
<b>Sum innskutt egenkapital</b>		<b>160 600 000</b>	<b>160 600 000</b>

##### Opptjent egenkapital



Annen egenkapital	4	28 308 000	32 787 000
<b>Sum opptjent egenkapital</b>		<b>28 308 000</b>	<b>32 787 000</b>
<b>Sum egenkapital</b>		<b>188 908 000</b>	<b>193 387 000</b>
<b>Sum langsiktig gjeld</b>		<b>0</b>	<b>0</b>
<b>Kortsiktig gjeld</b>			
Leverandørgjeld		77 000	102 000
Kortsiktig konserngjeld	7	63 654 000	69 036 000
Annen kortsiktig gjeld		1 265 000	877 000
Annen kortsiktig gjeld		64 920 000	69 914 000
<b>Sum kortsiktig gjeld</b>		<b>64 997 000</b>	<b>70 016 000</b>
<b>Sum gjeld</b>		<b>64 997 000</b>	<b>70 016 000</b>
<b>SUM EGENKAPITAL OG GJELD</b>		<b>253 905 000</b>	<b>263 403 000</b>



Organisasjonsnr: 987 885 335  
J.M. UGLAND & CO. AS

## KONSERNRESULTATREGNSKAP

<b>Beløp i: NOK</b>	<b>Note</b>	<b>2020</b>	<b>2019</b>
<b>RESULTATREGNSKAP</b>			
<b>Inntekter</b>			
Salgsinntekt		57 198 000	62 150 000
<b>Sum inntekter</b>		<b>57 198 000</b>	<b>62 150 000</b>
<b>Kostnader</b>			
Lønnskostnad	2	1 865 000	1 807 000
Avskrivning	9	50 467 000	50 467 000
Annen driftskostnad	2	2 636 000	2 533 000
<b>Sum kostnader</b>		<b>54 969 000</b>	<b>54 807 000</b>
<b>Driftsresultat</b>		<b>2 229 000</b>	<b>7 343 000</b>
<b>Finansinntekter og finanskostnader</b>			
Inntekt på inv. i datterselskap og tilknyttet selskap	3, 5	2 272 000	3 480 000
Inntekt på andre investeringer		35 000	21 000
Renteinntekt fra foretak i samme konsern		47 000	41 000
Annen finansinntekt			9 000
<b>Sum finansinntekter</b>		<b>2 354 000</b>	<b>3 551 000</b>
Rentekostnad til foretak i samme konsern		1 672 000	2 509 000
Annen finanskostnad		6 718 000	5 405 000
<b>Sum finanskostnader</b>		<b>8 390 000</b>	<b>7 914 000</b>
<b>Netto finans</b>		<b>-8 115 000</b>	<b>-4 373 000</b>
<b>Ordinært resultat før skattekostnad</b>			
Skattekostnad på ordinært resultat	3	-692 000	242 000
<b>Ordinært resultat etter skattekostnad</b>		<b>-5 193 000</b>	<b>2 728 000</b>
<b>Årsresultat</b>		<b>-5 193 000</b>	<b>2 728 000</b>



Organisasjonsnr: 987 885 335  
J.M. UGLAND & CO. AS

## KONSERNBALANSE

Beløp i: NOK	Note	2020	2019
<b>BALANSE - EIENDELER</b>			
<b>Anleggsmidler</b>			
<b>Immaterielle eiendeler</b>			
Utsatt skattefordel	3	66 992 000	66 300 000
<b>Sum immaterielle eiendeler</b>		<b>66 992 000</b>	<b>66 300 000</b>
<b>Varige driftsmidler</b>			
Skip, rigger, fly og lignende	9	208 686 000	259 153 000
Driftsløsøre, inventar, verktøy, kontormaskiner ol	9	84 000	84 000
<b>Sum varige driftsmidler</b>		<b>208 771 000</b>	<b>259 238 000</b>
<b>Finansielle anleggsmidler</b>			
Investeringer i tilknyttet selskap	5	12 055 000	11 774 000
Lån til tilknyttet selskap og felles kontrollert virksomhet		3 775 000	4 604 000
Investeringer i aksjer og andeler	10	2 004 000	1 207 000
Andre kortsiktige fordringer		148 000	151 000
<b>Sum finansielle anleggsmidler</b>		<b>14 059 000</b>	<b>12 980 000</b>
<b>Sum anleggsmidler</b>		<b>289 822 000</b>	<b>338 518 000</b>
<b>Omløpsmidler</b>			
<b>Varer</b>			
<b>Fordringer</b>			
Andre fordringer		3 926 000	4 755 000
<b>Sum fordringer</b>		<b>3 926 000</b>	<b>4 755 000</b>
<b>Bankinnskudd, kontanter og lignende</b>			
Sum bankinnskudd, kontanter og lignende		17 196 000	12 713 000
<b>Sum omløpsmidler</b>		<b>21 122 000</b>	<b>17 469 000</b>
<b>SUM EIENDELER</b>		<b>310 944 000</b>	<b>355 987 000</b>

## BALANSE - EGENKAPITAL OG GJELD

### Egenkapital



<b>Innskutt egenkapital</b>			
Aksjekapital	4, 6	10 000 000	10 000 000
Overkurs	4	93 000 000	93 000 000
Annen innskutt egenkapital	4	57 600 000	57 600 000
<b>Sum innskutt egenkapital</b>		<b>160 600 000</b>	<b>160 600 000</b>
<b>Opptjent egenkapital</b>			
Annen egenkapital	4	28 308 000	32 787 000
<b>Sum opptjent egenkapital</b>		<b>28 308 000</b>	<b>32 787 000</b>
<b>Sum egenkapital</b>		<b>188 908 000</b>	<b>193 387 000</b>
<b>Gjeld</b>			
<b>Langsiktig gjeld</b>			
<b>Annen langsiktig gjeld</b>			
Gjeld til			
kredittinstitusjoner	8	57 072 000	89 665 000
<b>Sum annen langsiktig gjeld</b>		<b>57 072 000</b>	<b>89 665 000</b>
<b>Sum langsiktig gjeld</b>		<b>57 072 000</b>	<b>89 665 000</b>
<b>Kortsiktig gjeld</b>			
Leverandørgjeld		98 000	215 000
Betalbar skatt	3		85 000
Skyldige offentlige avgifter		98 000	300 000
Kortsiktig konserngjeld	7	62 906 000	70 898 000
Annen kortsiktig gjeld		1 961 000	1 737 000
Annen kortsiktig gjeld		64 867 000	72 635 000
<b>Sum kortsiktig gjeld</b>		<b>64 964 000</b>	<b>72 635 000</b>
<b>Sum gjeld</b>		<b>122 036 000</b>	<b>162 600 000</b>
<b>SUM EGENKAPITAL OG GJELD</b>		<b>310 944 000</b>	<b>355 987 000</b>



Organisasjonsnr: 987 885 335  
J.M. UGLAND & CO. AS

**NOTEOPPLYSNINGER - SELSKAP** - alle poster oppgitt i hele tall

**Note**  
6

**Antall aksjer og aksjeeiere**

<u>Aksjeklasse</u>	<u>Ant. aksjer</u>	<u>Pålydende</u>	<u>Bokført verdi</u>
Ordinære aksjer	1000.00	10000.00	10000000.00
<u>Aksjeeiere - fritekst</u>	<u>Antall</u>	<u>Eierandel</u>	<u>Aksjeklasse</u>
J.B.UGLAND HOLDING AS	1000.00	100.00%	Ordinære aksjer
<u>Sum</u>	<u>Sum antall</u>	<u>Sum eierandel</u>	
	1000.00	100.00%	

**Note**  
2

**Lønn og ytelser**

<u>Lønn</u>	<u>Årets</u>	<u>Fjorårets</u>
	1696059000.0	1552997000.0
	0	0
<u>Andre ytelser</u>	<u>Årets</u>	<u>Fjorårets</u>
	169021000.00	253531000.00
<u>Sum lønnskostnader</u>	<u>Årets</u>	<u>Fjorårets</u>
	1865080000.0	1806528000.0
	0	0

Styrehonorar blir utbetalt og innberettet fra J.B. Ugland Holding AS. Daglig leder har vært innleid i 2020. Det betalt kr 1.696 for disse tjenestene. Selskapet har ingen ansatte og har av den grunn ikke plikt til å ha OTP.

**Note**

**Ytelser til ledende personer**

Er det gitt ytelser til ledende person: Nei

**Ytelser til daglig leder**

<u>Ytelser</u>	<u>Lønn</u>	<u>Pensj.forpl.</u>	<u>Andre godtgj.</u>
----------------	-------------	---------------------	----------------------



**Note**

**Ytelser til revisjon**

<u>Revisjon</u>	<u>Årets</u>	<u>Fjorårets</u>
	92560000.00	84600000.00
<u>Sum godtgjørelse til revisor</u>	<u>Årets</u>	<u>Fjorårets</u>
	92560000.00	84600000.00

**Note**

**Antall årsverk i regnskapsåret**

Virksomheten har hatt følgende antall årsverk:  
0.00

**Note**

**Lån og sikkerhetsstillelse til ledende personer og aksjeeiere**

Er det gitt lån eller sikkerhetsstillelse til ledende personer: Nei



Organisasjonsnr: 987 885 335  
J.M. UGLAND & CO. AS

NOTEOPPLYSNINGER - KONSERN - alle poster oppgitt i hele tall

**Note**

**Lønn og ytelser**

<u>Lønn</u>	<u>Årets</u>	<u>Fjorårets</u>
	1696059000.0	1552997000.0
	0	0
<u>Andre ytelser</u>	<u>Årets</u>	<u>Fjorårets</u>
	169021000.00	253531000.00
<u>Sum lønnskostnader</u>	<u>Årets</u>	<u>Fjorårets</u>
	1865080000.0	1806528000.0
	0	0

Konsernet har ingen ansatte og er derfor ikke pliktig til å ha tjenstepensjonsordning etter lov om obligatorisk tjenstepensjon.

**Note**

**Ytelser til revisjon**

<u>Revisjon</u>	<u>Årets</u>	<u>Fjorårets</u>
	234010000.00	236200000.00
<u>Sum godtgjørelse til revisor</u>	<u>Årets</u>	<u>Fjorårets</u>
	234010000.00	236200000.00

**Note**

**Antall årsverk i regnskapsåret**

Virksomheten har hatt følgende antall årsverk:  
0.00



**J.M. UGLAND & CO. AS**

---

## **Årsrapport for 2020**

### **Årsregnskap og konsernregnskap**

- Resultatregnskap
- Balanse
- Noter

### **Revisjonsberetning**



J.M. UGLAND & CO. AS

## Styrets redegjørelse

### Beskrivelse av virksomheten

Selskapets virksomhet er shippingvirksomhet av enhver art, herunder også deltagelse i andre selskaper. Virksomheten drives fra Grimstad. Selskapet er 100% eiet av J.B. Ugland Holding AS.

Shippingaktiviteten i konsernet J.B. Ugland Holding drives gjennom J.M. Ugland & Co. AS. Datterselskapet UCC Short Sea AS eier de to bilskipene Main Highway og Neckar Highway. Skipene har en kapasitet på 950 biler og er på bareboat-certeparti til K-line (KESS). Datterselskapet Ugland Auto I AS eier bilskipene Autopride og Autopremier. Disse skipene har en kapasitet på 1 220 biler og er begge på bareboat-certeparti til UECC. Datterselskapet Ugland Auto II AS eier bilskipet Autostar. Dette skipet har en kapasitet på 2 000 og er også på et langsiktig bareboat-certeparti til UECC.

Videre har datterselskapet Ugland Car Carriers AS en eierandel på 41% i bilskipet MV La Surprise.

### Kommentarer til økonomisk stilling og resultat i 2020

Konsernets driftsresultat utgjorde NOK 2,2 mill, mens resultat etter skatt utgjorde et underskudd på NOK 5,2 mill. Dette var tilnærmet som budsjettert. Likviditetssituasjonen anses som tilfredsstillende ved utgangen av 2020.

Grunnet covid-19 er markedet hvor bilskipene opererer i en spesiell situasjon. Den bokførte verdien av bilskipene Autopride og Autopremier er derfor høyere enn antatt markedsverdi. Styret forventer imidlertid at denne markedssituasjonen er forbigående og at verdiene vil komme tilbake. Nedskrivninger av de bokførte verdiene er derfor ikke foretatt.

Med både driftsinntekter, driftsutgifter og finansutgifter i EUR for konsernets skip, reduseres konsernets valutarisiko.


Forutsetningen for fortsatt drift er lagt til grunn ved avleggelsen av årsregnskapet.

### Fremtidig utvikling


Bareboat-certepartiene for bilskipene Autopride og Autopremier utløper i 2021. Grunnet usikkerhet i bilskipemarkedet, hovedsakelig grunnet covid-19, er det knyttet risiko til videre beskjeftigelse for disse skipene i 2021. Det forventes derfor en redusert inntjening i 2021.

Grimstad, 2. mars 2021  
Styret for J.M. UGLAND & CO. AS

  
Tom Bernhard Knudsen  
styremedlem

  
Johan Martin Ugland  
styreleder

  
Espen Salvesen  
styremedlem

  
Richard Coulling  
daglig leder

  
John Patrick Love  
styremedlem



## J.M. UGLAND &amp; CO. AS

## Resultatregnskap

Morselskap		Beløp vises i tusen kr		Note	Konsern	
2020	2019				2020	2019
<b>Driftsinntekter</b>						
0	0	Salgsinntekt			57 198	62 150
<b>Driftskostnader</b>						
1 865	1 807	Lønnskostnad	2		1 865	1 807
0	0	Avskrivning	9		50 467	50 467
1 286	1 620	Annen driftskostnad	2		2 636	2 533
<u>3 151</u>	<u>3 427</u>	Sum driftskostnader			<u>54 969</u>	<u>54 807</u>
<u>-3 151</u>	<u>-3 427</u>	Driftsresultat			<u>2 229</u>	<u>7 343</u>
<b>Finansinntekter og finanskostnader</b>						
-1 976	6 342	Inntekt på inv. i datter-/tilkn. selskap	3, 5		2 272	3 480
0	0	Inntekt på andre investeringer			35	21
1 631	2 478	Renteinntekt konsernforetak			47	41
1	2	Annen finansinntekt	2		2	3
-94	6	Valutagevinst/- tap	6		-4 512	566
1 593	2 300	Rentekostnad konsernforetak			1 672	2 509
11	8	Annen finanskostnad			4 287	5 608
<u>-2 042</u>	<u>6 522</u>	Netto finansposter			<u>-8 115</u>	<u>-4 006</u>
<u>-5 193</u>	<u>3 095</u>	Ordinært resultat før skattekostnad			<u>-5 885</u>	<u>3 337</u>
0	0	Skattekostnad på ordinært resultat	3		<u>-692</u>	<u>242</u>
<u>-5 193</u>	<u>3 095</u>	Årsresultat			<u>-5 193</u>	<u>3 095</u>
<b>Overføringer og disponeringer</b>						
-5 193	3 095	Overføringer annen egenkapital	4			
<u>-5 193</u>	<u>3 095</u>	Sum disponert				



## J.M. UGLAND & CO. AS

### Balanse pr. 31. desember



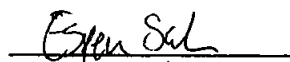

Morselskap		Beløp vises i tusen kr		Konsern	
2020	2019		Note	2020	2019
<b>Anleggsmidler</b>					
<i>Immaterielle eiendeler</i>					
47 444	47 444	Utsatt skattefordel	3	66 992	66 300
<u>47 444</u>	<u>47 444</u>	Sum immaterielle eiendeler		<u>66 992</u>	<u>66 300</u>
<i>Varige driftsmidler</i>					
0	0	Skip	9	208 686	259 153
84	84	Driftsløsøre, inventar, ol.	9	84	84
<u>84</u>	<u>84</u>	Sum varige driftsmidler		<u>208 771</u>	<u>259 238</u>
<i>Finansielle anleggsmidler</i>					
142 260	143 522	Investeringer i datterselskap	5	0	0
0	0	Investeringer i tilknyttet selskap	5	12 055	11 774
0	0	Investeringer i aksjer og andeler	10	2 004	1 207
<u>142 260</u>	<u>143 522</u>	Sum finansielle anleggsmidler		<u>14 059</u>	<u>12 980</u>
<u>189 789</u>	<u>191 050</u>	Sum anleggsmidler		<u>289 822</u>	<u>338 518</u>
<b>Omløpsmidler</b>					
<i>Fordringer</i>					
63 971	72 301	Fordringer konsernselskap	7	0	0
22	11	Andre kortsiktige fordringer		151	151
0	0	Lån til tilknyttet selskap		3 775	4 604
<u>63 993</u>	<u>72 312</u>	Sum fordringer		<u>3 926</u>	<u>4 755</u>
<u>124</u>	<u>40</u>	Bankinnskudd		<u>17 196</u>	<u>12 713</u>
<u>64 116</u>	<u>72 352</u>	Sum omløpsmidler		<u>21 122</u>	<u>17 469</u>
<u>253 905</u>	<u>263 403</u>	Sum eiendeler		<u>310 944</u>	<u>355 987</u>



## J.M. UGLAND &amp; CO. AS

## Balanse pr. 31. desember

Morselskap				Konsern	
2020	2019	Beløp vises i tusen kr	Note	2020	2019
<b>Egenkapital</b>					
<i>Innskutt egenkapital</i>					
10 000	10 000	Aksjekapital	4, 6	10 000	10 000
93 000	93 000	Overkurs	4	93 000	93 000
57 600	57 600	Annen innskutt egenkapital	4	57 600	57 600
<u>160 600</u>	<u>160 600</u>	Sum innskutt egenkapital		<u>160 600</u>	<u>160 600</u>
<i>Opptjent egenkapital</i>					
28 308	32 787	Annen egenkapital	4	28 308	32 787
<u>28 308</u>	<u>32 787</u>	Sum opptjent egenkapital		<u>28 308</u>	<u>32 787</u>
<u>188 908</u>	<u>193 387</u>	Sum egenkapital		<u>188 908</u>	<u>193 387</u>
<b>Gjeld</b>					
<i>Annen langsiktig gjeld</i>					
0	0	Gjeld til kredittinstitusjoner	8	57 072	89 665
<u>0</u>	<u>0</u>	Sum annen langsiktig gjeld		<u>57 072</u>	<u>89 665</u>
<i>Kortsiktig gjeld</i>					
77	102	Leverandørgjeld		98	215
0	0	Betalbar skatt	3	0	85
63 654	69 036	Gjeld til konsernselskap	7	62 906	70 898
1 265	877	Annen kortsiktig gjeld		1 961	1 737
<u>64 997</u>	<u>70 016</u>	Sum kortsiktig gjeld		<u>64 964</u>	<u>72 635</u>
<u>64 997</u>	<u>70 016</u>	Sum gjeld		<u>122 036</u>	<u>162 600</u>
<u>253 905</u>	<u>263 403</u>	Sum egenkapital og gjeld		<u>310 944</u>	<u>355 987</u>

31. desember 2020  
Grimstad, 02.03.2021  
Tom Bernhard Knudsen  
styremedlem  
John Patrick Love  
styremedlem  
Espen Salvesen  
styremedlem  
Richard Coulling  
daglig leder  
Johan Martin Ugland  
styreleder



## J.M. UGLAND & CO. AS

---

### Noter til regnskapet for 2020

Beløp vises i tusen kr

#### Note 1 - Regnskapsprinsipper

Årsregnskapet er satt opp i samsvar med regnskapslovens bestemmelser og god regnskapsskikk for små foretak.

##### *Konsolidering*

Konsernregnskapet omfatter morselskapet J.M. UGLAND & CO. AS og følgende datterselskap: Ugland Car Carriers AS med datterselskapene UCC Short Sea AS, Ugland Auto I AS og Ugland Auto II AS samt JMU Shipping AS og JMU Tanker I AS.

##### *Datterselskap/tilknyttet selskap*

Datterselskapet og tilknyttede selskaper vurderes etter egenkapitalmetoden i selskapsregnskapet. Tilknyttede selskap vurderes etter egenkapitalmetoden i konsern. Egenkapitalmetoden innebærer at investeringen vurderes til andel egenkapital, korrigert for rest mer-/mindreverdi, og hvor andel av resultatet inntektsføres/kostnadsføres. Kjøpesum utover bokført verdi av egenkapital på oppkjøpstidspunktet henføres til aktuelle driftsmidler, og avskrives basert på forventninger om antatt gjenværende levetid av driftsmidlet.

##### *Salgsinntekter*

Inntektsføring ved salg av varer skjer på leveringstidspunktet. Tjenester inntektsføres i takt med utførelsen. Andelen av salgsinntekter som knytter seg til fremtidige serviceytelser balanseføres som uopptjent inntekt ved salget, og inntektsføres deretter i takt med levering av ytelsene.

##### *Klassifisering og vurdering av balanseposter*

Omløpsmidler og kortsiktig gjeld omfatter poster som forfaller til betaling innen ett år etter balansedagen, samt poster som knytter seg til varekretsløpet. Øvrige poster er klassifisert som anleggsmiddel/langsiktig gjeld.

Omløpsmidler vurderes til laveste av anskaffelseskost og virkelig verdi. Unntak for markedsbaserte omløpsmidler som vurderes til virkelig verdi etter RL § 5 - 8. Kortsiktig gjeld balanseføres til nominelt beløp på etableringstidspunktet.

Anleggsmidler vurderes til anskaffelseskost, men nedskrives til virkelig verdi ved verdifall som ikke forventes å være forbigående. Anleggsmidler med begrenset økonomisk levetid avskrives planmessig. Langsiktig gjeld balanseføres til nominelt beløp på etableringstidspunktet.

##### *Fordringer*

Kundefordringer og andre fordringer er oppført i balansen til pålydende etter fradrag for avsetning til forventet tap. Avsetning til tap gjøres på grunnlag av individuelle vurderinger av de enkelte fordringene. I tillegg gjøres det for øvrige kundefordringer en uspesifisert avsetning for å dekke antatt tap.

##### *Valuta*

Pengeposter i utenlandsk valuta er vurdert til kursen ved regnskapsårets slutt.

##### *Skatter*

Skattekostnaden i resultatregnskapet omfatter både periodens betalbare skatt og endring i utsatt skatt. Utsatt skatt er beregnet med 22% på grunnlag av de midlertidige forskjeller som eksisterer mellom regnskapsmessige og skattemessige verdier, samt ligningsmessig underskudd til fremføring ved utgangen av regnskapsåret. Skatteøkende og skattereduserende midlertidige forskjeller som reverserer eller kan reversere i samme periode er utlignet og nettoført. Netto utsatt skattefordel balanseføres i den grad det er sannsynlig at denne kan bli nyttegjørt.

##### *Konsern*

Selskapet inngår i konsernregnskapet for J. B. Ugland Holding AS i Grimstad, og konsernregnskapet kan fåes utlevert på morselskapets adresse i Jon Lilletunsvei 5, 4879 Grimstad



## J.M. UGLAND & CO. AS

### Noter til regnskapet for 2020

Beløp vises i tusen kr

#### Note 2 - Lønnskostnader, antall ansatte, lån til ansatte og godtgjørelse til revisor

Morselskap			Konsern		
2020	2019	Lønnskostnader	2020	2019	
1 696	1 553	Lønninger	1 696	1 553	
169	254	Styrehonorar	169	254	
<u>1 865</u>	<u>1 807</u>	Sum	<u>1 865</u>	<u>1 807</u>	

#### Morselskap

Styrehonorar blir utbetalt og innberettet fra J.B. Ugland Holding AS. Daglig leder har vært innleid i 2020. Det betalt kr 1.696 for disse tjenestene.

#### Konsern

Konsernet har ingen ansatte og er derfor ikke pliktig til å ha tjenestepensjonsordning etter lov om OTP.

Morselskap			Konsern		
2020	2019	Godtgjørelse til revisor	2020	2019	
93	85	Lovpålagt revisjon	234	236	
<u>93</u>	<u>85</u>	Sum	<u>234</u>	<u>236</u>	

Mva er inkludert i honoraret.

#### Note 3 - Skatt

Morselskap			Konsern		
2020	2019	Årets skattekostnad fordeler seg på:	2020	2019	
0	0	Betalbar skatt (Tonnasjeskatt)	0	85	
0	0	Endring utsatt skatt	-692	156	
<u>0</u>	<u>0</u>	Årets totale skattekostnad	<u>-692</u>	<u>242</u>	

Morselskap			Konsern		
2020	2019	Beregning av årets skattegrunnlag:	2020	2019	
-5 193	3 095	Ordinært resultat før skattekostnad	-5 885	3 337	
173	113	Permanente forskjeller	172	113	
1 976	0	Underskuddsandel av investering i DS og TS	0	0	
0	0	Regnskapsmessig tap realisasjon av aksjer	-35	0	
0	0	3% av skattefrie innt. etter fritaksmet.	120	139	
0	-6 342	Overskuddsandel av investering DS og TS	-2 272	-3 479	
<u>0</u>	<u>0</u>	Endring i midlertidige forskjeller	<u>13 632</u>	<u>-2 162</u>	
-3 045	-3 135	Alminnelig inntekt	5 732	-2 052	
0	0	Endring fremførbart underskudd	-5 732	8 234	
<u>0</u>	<u>0</u>	Rederibeskattes	<u>0</u>	<u>-6 182</u>	
<u>-3 045</u>	<u>-3 135</u>	Årets skattegrunnlag	<u>0</u>	<u>0</u>	



**J.M. UGLAND & CO. AS**

**Noter til regnskapet for 2020**

Beløp vises i tusen kr

Morselskap			Konsern		
2020	2019	Oversikt over midlertidige forskjeller	2020	2019	
0	0	Driftsmidler inkl goodwill	10 655	20 089	
0	0	Gevinst- og tapskonto	-4 521	-5 652	
0	0	Sum	6 133	14 437	
-221 834	-218 789	Akk. fremførbart underskudd før kons.bidrag	-296 316	-300 354	
-221 834	-218 789	Netto midlertidige forskjeller pr 31.12.	-290 183	-285 918	
-6 179	-3 135	Andre forskjeller	14 326	15 446	
-215 655	-215 655	Sum	-304 509	-301 363	
-47 444	-47 444	Utsatt skattefordel/Utsatt skatt (22%)	-66 992	-66 300	

**Note 4 - Egenkapital**

Morselskap					
	Aksjekapital	Overkurs	Annen Innskutt EK	Annen egenkapital	Sum
Egenkapital 01.01.	10 000	93 000	57 600	32 787	193 387
Årsresultat	0	0	0	-5 193	-5 193
Omregningsdifferanse	0	0	0	714	714
Egenkapital 31.12.	10 000	93 000	57 600	28 308	188 908

Konsern					
	Aksjekapital	Overkurs	Annen Innskutt EK	Annen egenkapital	Sum
Egenkapital 01.01.	10 000	93 000	57 600	32 787	193 387
Årsresultat	0	0	0	-5 193	-5 193
Omregningsdifferanse	0	0	0	714	714
Egenkapital 31.12.	10 000	93 000	57 600	28 308	188 908

**Note 5 - Datterselskap, tilknyttet selskap m.v.**

Morselskap					
Selskap	Kontor	Eierandel	Ansk. kost	Andel årets resultat	Resultatført i morselskap
JMU Tanker I AS	Grimstad	100 %	38 106	-149	-149
Ugland Car Carriers AS	Grimstad	100 %	123 106	-1 827	-1 827
			161 212	-1 976	-1 976

Selskap	IB 01.01.20	Omregnings- differanse	Resultatført morselskapet	Balanseført 31.12.20
JMU Tanker I AS	2 789		-149	2 640
Ugland Car Carriers AS	140 733	714	-1 827	139 620
	143 522	714	-1 976	142 260

Konsern							
Selskap	Kontor	Ansk. kost	Eier andel	Stemme- andel	Resultat 2020	Egenkap. 31.12.20	Bal.ført 31.12.20
Ugland Castor Car Carriers AS	Grimstad	18 866	41 %	41 %	2 272	29 402	12 055



## J.M. UGLAND & CO. AS

---

### Noter til regnskapet for 2020

Beløp vises i tusen kr

#### Note 6 - Aksjekapital og aksjonærinformasjon

##### Morselskap

Aksjekapitalen består av:

	Antall	Pålydende	Balanseført
Ordinære aksjer	1 000	10 000 kr	10 000

Oversikt over aksjonærene i selskapet pr. 31.12:

	Ordinære aksjer	Eierandel	Stemmeandel
J.B. Ugland Holding AS	1 000	100 %	100 %

#### Note 7 - Mellomværende med selskap i samme konsern

Morselskap			Konsern	
2020	2019		2020	2019
		<i>Kortsiktige fordringer</i>		
0	0	UCC Short Sea AS	0	0
1 172	1 117	JMU Shipping AS	0	0
62 799	71 184	Ugland Car Carriers AS	0	0
<u>63 971</u>	<u>72 301</u>	Sum	<u>0</u>	<u>0</u>
		<i>Kortsiktig gjeld</i>		
748	761	JMU Tanker I AS	0	0
62 906	68 275	J.B. Ugland Holding AS	62 906	70 898
<u>63 654</u>	<u>69 036</u>		<u>62 906</u>	<u>70 898</u>

#### Note 8 - Fordringer og gjeld

Morselskap			Konsern	
2020	2019	<i>Pantsatte eiendeler</i>	2020	2019
0	0	Skip	208 686	259 153
0	0	Bankinnskudd	17 034	12 629
<u>0</u>	<u>0</u>	Sum	<u>225 720</u>	<u>271 782</u>



## J.M. UGLAND & CO. AS

---

### Noter til regnskapet for 2020

Beløp vises i tusen kr

#### Note 9 - Varige driftsmidler

##### Morselskap

	Driftsløsøre, inventar	Sum
Anskaffelseskost 01.01.2020	84	84
Anskaffelseskost 31.12.2020	84	84
Balanseført pr. 31.12.2020	84	84

##### Konsern

	Skip	Driftsløsøre, inventar	Sum
Anskaffelseskost 01.01.	413 751	84	413 836
Anskaffelseskost 31.12.	413 751	84	413 836
Akk. avskrivning 31.12.	-205 065	0	-205 065
Balanseført pr. 31.12.	208 686	84	208 771

Årets avskrivninger 50 467 0 50 467

Økonomisk levetid 25  
Avskrivningsplan Lineær

Avskrivningen er basert på gjenværende utrangeringsverdi etter 25 år.

Grunnet covid-19 er markedet hvor bilskipene opererer i en spesiell situasjon. Den bokførte verdien av bilskipene Autopride og Autopremier er derfor høyere enn antatt markedsverdi. Styret forventer imidlertid at denne markedssituasjonen er forbigående og at verdiene vil komme tilbake. Nedskrivninger av de bokførte verdiene er derfor ikke foretatt.

#### Note 10 - Aksjer og andeler i andre selskaper

##### Morselskap

Morselskapet har ingen investeringer i aksjer og andeler.

##### Konsern

Selskap	Anskaff.kost	Markedsverdi
Apply Mobile	2 004	2 004
Sum	2 004	2 004



BDO AS  
Tangen 8  
4608 Kristiansand

## Uavhengig revisors beretning

Til generalforsamlingen i J.M. Ugland & Co. AS

Uttalelse om revisjonen av årsregnskapet

### Konklusjon

Vi har revidert årsregnskapet til J.M. Ugland & Co. AS.

Årsregnskapet består av:

- Selskapsregnskapet, som består av balanse per 31. desember 2020, resultatregnskap for regnskapsåret avsluttet per denne datoen og noter, herunder et sammendrag av viktige regnskapsprinsipper, og
- Konsernregnskapet, som består av balanse per 31. desember 2020, resultatregnskap for regnskapsåret avsluttet per denne datoen og noter, herunder et sammendrag av viktige regnskapsprinsipper.

Etter vår mening:

- Er årsregnskapet avgitt i samsvar med lov og forskrifter
- Gir selskapsregnskapet et rettviseende bilde av den finansielle stillingen til J.M. Ugland & Co. AS per 31. desember 2020 og av selskapets resultater for regnskapsåret som ble avsluttet per denne datoen i samsvar med regnskapslovens regler og god regnskapsskikk i Norge
- Gir konsernregnskapet et rettviseende bilde av den finansielle stillingen til konsernet J.M. Ugland & Co. AS per 31. desember 2020 og av konsernets resultater for regnskapsåret som ble avsluttet per denne datoen i samsvar med regnskapslovens regler og god regnskapsskikk i Norge.

### Grunnlag for konklusjonen

Vi har gjennomført revisjonen i samsvar med lov, forskrift og god revisjonsskikk i Norge, herunder de internasjonale revisjonsstandardene International Standards on Auditing (ISA-ene). Våre oppgaver og plikter i henhold til disse standardene er beskrevet i Revisors oppgaver og plikter ved revisjon av årsregnskapet. Vi er uavhengige av selskapet slik det kreves i lov og forskrift, og har overholdt våre øvrige etiske forpliktelser i samsvar med disse kravene. Etter vår oppfatning er innhentet revisjonsbevis tilstrekkelig og hensiktsmessig som grunnlag for vår konklusjon.

### Annen informasjon

Ledelsen er ansvarlig for annen informasjon. Annen informasjon består av årsberetningen.

Vår uttalelse om revisjonen av årsregnskapet dekker ikke annen informasjon, og vi attesterer ikke den andre informasjonen.

I forbindelse med revisjonen av årsregnskapet er det vår oppgave å lese annen informasjon identifisert ovenfor med det formål å vurdere hvorvidt det foreligger vesentlig inkonsistens mellom annen informasjon og årsregnskapet, kunnskap vi har opparbeidet oss under revisjonen, eller hvorvidt den tilsynelatende inneholder vesentlig feilinformasjon.



Dersom vi, på bakgrunn av arbeidet vi har utført, konkluderer med at disse andre opplysningene inneholder vesentlig feilinformasjon, er vi pålagt å uttale oss om dette. Vi har ingenting å rapportere i så henseende.

## Styret og daglig leders ansvar for årsregnskapet

Styret og daglig leder (ledelsen) er ansvarlig for å utarbeide årsregnskapet i samsvar med lov og forskrifter, herunder for at det gir et rettviseende bilde i samsvar med regnskapslovens regler og god regnskapsskikk i Norge. Ledelsen er også ansvarlig for slik intern kontroll som den finner nødvendig for å kunne utarbeide et årsregnskap som ikke inneholder vesentlig feilinformasjon, verken som følge av misligheter eller utilsiktede feil.

Ved utarbeidelsen av årsregnskapet er ledelsen ansvarlig for å ta standpunkt til selskapets og konsernets evne til fortsatt drift og opplyse om forhold av betydning for fortsatt drift. Forutsetningen om fortsatt drift skal legges til grunn for årsregnskapet så lenge det ikke er sannsynlig at virksomheten vil bli avviklet.

## Revisors oppgaver og plikter ved revisjonen av årsregnskapet

Vårt mål er å oppnå betryggende sikkerhet for at årsregnskapet som helhet ikke inneholder vesentlig feilinformasjon, verken som følge av misligheter eller utilsiktede feil, og å avgi en revisjonsberetning som inneholder vår konklusjon. Betyggende sikkerhet er en høy grad av sikkerhet, men ingen garanti for at en revisjon utført i samsvar med lov, forskrift og god revisjonsskikk i Norge, herunder ISA-ene, alltid vil avdekke vesentlig feilinformasjon som eksisterer. Feilinformasjon kan oppstå som følge av misligheter eller utilsiktede feil. Feilinformasjon blir vurdert som vesentlig dersom den enkeltvis eller samlet med rimelighet kan forventes å påvirke økonomiske beslutninger som brukerne foretar basert på årsregnskapet.

For videre beskrivelse av revisors oppgaver og plikter vises det til:  
<https://revisorforeningen.no/revisjonsberetninger>

## Uttalelse om andre lovmessige krav

### Konklusjon om årsberetningen

Basert på vår revisjon av årsregnskapet som beskrevet ovenfor, mener vi at opplysningene i årsberetningen om årsregnskapet, forutsetningen om fortsatt drift og forslaget til dekning av tap er konsistente med årsregnskapet og i samsvar med lov og forskrifter.

### Konklusjon om registrering og dokumentasjon

Basert på vår revisjon av årsregnskapet som beskrevet ovenfor, og kontrollhandlinger vi har funnet nødvendig i henhold til internasjonal standard for attestasjonsoppdrag (ISAE) 3000 «Attestasjonsoppdrag som ikke er revisjon eller forenklet revisorkontroll av historisk finansiell informasjon», mener vi at ledelsen har oppfylt sin plikt til å sørge for ordentlig og oversiktlig registrering og dokumentasjon av selskapets og konsernets regnskapsopplysninger i samsvar med lov og god bokføringsskikk i Norge.

BDO AS

Jostein Håland  
statsautorisert revisor  
(elektronisk signert)

Uavhengig revisors beretning J.M. Ugland & Co. AS - 2020

side 2 av 2

BDO AS, et norsk aksjeselskap, er deltaker i BDO International Limited, et engelsk selskap med begrenset ansvar, og er en del av det internasjonale nettverket BDO, som består av uavhengige selskaper i de enkelte land. Foretaksregisteret: NO 993 606 650 MVA.

Periode: Dokumentnr: 33VUF\_UVAGT\_121EV\_0190M-04E11-5056T



# PENNEO

Signaturene i dette dokumentet er juridisk bindende. Dokument signert med "Penneo" - sikker digital signatur  
De signerende parter sin identitet er registrert, og er listet nedenfor

"Med min signatur bekrefter jeg alle datoer og innholdet i dette dokument."

## Jostein Håland

Partner

På vegne av: BDO AS

Serienummer: 9578-5993-4-2722160

IP: 188.95.xxx.xxx

2021-03-05 13:28:09Z



Penneo Dokumentnr: 33VUF\_UAAGT-T2 IEV-DWQIM-04EJ-SQ56T

Dokumentet er signert digitalt, med **Penneo.com**. Alle digitale signatur-data i dokumentet er sikret og validert av den datamaskin-utregnede hash-verdien av det opprinnelige dokument. Dokumentet er last og tids-stemplet med et sertifikat fra en betrodd tredjepart. All kryptografisk bevis er integrert i denne PDF, for fremtidig validering (hvis nødvendig).

### Hvordan bekrefter at dette dokumentet er originalen?

Dokumentet er beskyttet av ett Adobe CDS sertifikat. Når du åpner dokumentet i

Adobe Reader, skal du kunne se at dokumentet er sertifisert av **Penneo e-signature service <penneo@penneo.com>**. Dette garanterer at innholdet i dokumentet ikke har blitt endret.

Det er lett å kontrollere de kryptografiske beviser som er lokalisert inne i dokumentet, med Penneo validator - <https://penneo.com/validate>