



ÅRSREGNSKAPET FOR REGNSKAPSÅRET 2021 - GENERELL INFORMASJON

Enheten

Organisasjonsnummer:	989 198 130
Organisasjonsform:	Aksjeselskap
Foretaksnavn:	WESTAD HOLDING AS
Forretningsadresse:	Tornesvegen 241 6440 ELNESVÅGEN

Regnskapsår

Årsregnskapets periode:	01.01.2021 - 31.12.2021
-------------------------	-------------------------

Konsern

Morselskap i konsern:	Ja
Konsernregnskap lagt ved:	Nei

Regnskapsregler

Regler for små foretak benyttet:	Ja
Benyttet ved utarbeidelsen av årsregnskapet til selskapet:	Regnskapslovens alminnelige regler

Årsregnskapet fastsatt av kompetent organ

Bekreftet av representant for selskapet:	Anne Karin Rindarøy
Dato for fastsettelse av årsregnskapet:	21.04.2022

Grunnlag for avgivelse

År 2021: Årsregnskapet er elektronisk innlevert
År 2020: Tall er hentet fra elektronisk innlevert årsregnskap fra 2021

Det er ikke krav til at årsregnskapet m.v. som sendes til Regnskapsregisteret er undertegnet. Kontrollen på at dette er utført ligger hos revisor/enhetens øverste organ. Sikkerheten ivaretas ved at innsender har rolle/rettighet for innsending av årsregnskapet via Altinn, og ved at det bekreftes at årsregnskapet er fastsatt av kompetent organ.

Brønnøysundregistrene, 06.06.2023



Resultatregnskap

Beløp i: NOK	Note	2021	2020
RESULTATREGNSKAP			
Inntekter			
Sum inntekter		0	0
Kostnader			
Annen driftskostnad		33 311	34 312
Sum kostnader		33 311	34 312
Driftsresultat		-33 311	-34 312
Finansinntekter og finanskostnader			
Inntekt på investering i datterselskap	2		950 000
Innt. på inv. annet foretak i samme konsern		1 400 000	
Annen renteinntekt		27	68
Verdiøkning av markedsb. finansielle oml.m	1	117 787	69 009
Sum finansinntekter		1 517 814	1 019 077
Annen rentekostnad			74
Sum finanskostnader			74
Netto finans		1 517 814	1 019 003
Ordinært resultat før skattekostnad		1 484 503	984 692
Ordinært resultat etter skattekostnad		1 484 503	984 692
Årsresultat		1 484 503	984 692
Årsresultat etter minoritetsinteresser		1 484 503	984 692
Overføringer og disponeringer			
Tilleggsutbytte		1 450 000	
Ordinært utbytte			950 000
Overføringer annen egenkapital	5	34 503	34 692
Sum overføringer og disponeringer		1 484 503	984 692



Balanse

Beløp i: NOK	Note	2021	2020
BALANSE - EIENDELER			
Anleggsmidler			
Immaterielle eiendeler			
Finansielle anleggsmidler			
Investering i datterselskap	2	1 245 840	1 245 840
Lån til foretak i samme konsern	6	154 000	154 000
Sum finansielle anleggsmidler		1 399 840	1 399 840
Sum anleggsmidler		1 399 840	1 399 840
Omløpsmidler			
Varer			
Fordringer			
Konsernfordringer	6	1 400 000	950 000
Sum fordringer		1 400 000	950 000
Investeringer			
Markedsbaserte aksjer	1	528 260	410 473
Sum investeringer		528 260	410 473
Bankinnskudd, kontanter og lignende			
Bankinnskudd, kontanter o.l.		14 626	35 644
Sum bankinnskudd, kontanter og lignende		14 626	35 644
Sum omløpsmidler		1 942 886	1 396 117
SUM EIENDELER		3 342 726	2 795 957
BALANSE - EGENKAPITAL OG GJELD			
Egenkapital			
Innskutt egenkapital			
Selskapskapital	5	114 000	114 000



Balanse

Beløp i: NOK	Note	2021	2020
Overkurs	5	145 290	145 290
Sum innskutt egenkapital		259 290	259 290
Opptjent egenkapital			
Annen egenkapital	5	1 527 570	1 493 067
Sum opptjent egenkapital		1 527 570	1 493 067
Sum egenkapital		1 786 860	1 752 357
Sum langsiktig gjeld		0	0
Kortsiktig gjeld			
Leverandørgjeld		12 266	
Utbytte		1 450 000	950 000
Kortsiktig konserngjeld	6	93 600	93 600
Sum kortsiktig gjeld		1 555 866	1 043 600
Sum gjeld		1 555 866	1 043 600
SUM EGENKAPITAL OG GJELD		3 342 726	2 795 957



Brønnøysundregistrene

ÅRSREGNSKAP FOR REGNSKAPSÅRET 2021 - GENERELL INFORMASJON

Journalnummer: 2022 273058

Enheten

Organisasjonsnummer: 989 198 130
Organisasjonsform: Aksjeselskap
Foretaksnavn: WESTAD HOLDING AS
Forretningsadresse: Tornesvegen 241
6440 ELNESVÅGEN

Regnskapsår

Årsregnskapets periode: 01.01.2021 - 31.12.2021

Konsern

Morselskap i konsern: Ja
Konsernregnskap lagt ved: Nei

Regnskapsregler

Regler for små foretak benyttet: Ja
Benyttet ved utarbeidelsen av
årsregnskapet til selskapet: Regnskapslovens alminnelige regler

Årsregnskapet fastsatt av kompetent organ

Bekreftet av representant for selskapet: Anne Karin Rindarøy
Dato for fastsettelse av årsregnskapet: 21.04.2022

Revisjon

Årsregnskapet er utarbeidet av ekstern
autorisert regnskapsfører: Ja
Ekstern autorisert regnskapsfører har i
løpet av regnskapsåret bistått ved den
løpende regnskapsføringen eller utført
andre tjenester for selskapet enn å
utarbeide årsregnskapet: Ja

Grunnlag for avgivelse

År 2021: Årsregnskap er elektronisk innlevert.
År 2020: Tall er hentet fra elektronisk innlevert årsregnskap fra 2021.

Det er ikke krav til at årsregnskapet m.v. som sendes til Regnskapsregisteret er undertegnet. Kontrollen på at dette er utført ligger hos revisor/enhetens øverste organ. Sikkerheten ivaretas ved at innsender har rolle/rettighet for innsending av årsregnskapet via Altinn, og ved at det bekreftes at årsregnskapet er fastsatt av kompetent organ.

Brønnøysundregistrene, 25.05.2022

Brønnøysundregistrene
Postadresse: Postboks 900, 8910 Brønnøysund
Telefon: 75 00 75 00
E-post: firmapost@brreg.no Internett: www.brreg.no
Organisasjonsnummer: 974 760 673



Organisasjonsnr: 989 198 130
WESTAD HOLDING AS

RESULTATREGNSKAP

Beløp i: NOK	Note	2021	2020
RESULTATREGNSKAP			
Inntekter			
Sum inntekter		0	0
Kostnader			
Annen driftskostnad		33 311	34 312
Sum kostnader		33 311	34 312
Driftsresultat		-33 311	-34 312
Finansinntekter og finanskostnader			
Inntekt på investering i datterselskap	2		950 000
Innt. på inv. annet foretak i samme konsern		1 400 000	
Annen renteinntekt		27	68
Verdiøkning av markedsb. finansielle oml.m	1	117 787	69 009
Sum finansinntekter		1 517 814	1 019 077
Annen rentekostnad			74
Sum finanskostnader			74
Netto finans		1 517 814	1 019 003
Ordinært resultat før skattekostnad		1 484 503	984 692
Ordinært resultat etter skattekostnad		1 484 503	984 692
Årsresultat		1 484 503	984 692
Årsresultat etter minoritetsinteresser		1 484 503	984 692
Overføringer og disponeringer			
Tilleggsutbytte		1 450 000	
Ordinært utbytte			950 000
Overføringer annen egenkapital	5	34 503	34 692
Sum overføringer og disponeringer		1 484 503	984 692



Sum egenkapital	1 786 860	1 752 357
Sum langsiktig gjeld	0	0
Kortsiktig gjeld		
Leverandørgjeld	12 266	
Utbytte	1 450 000	950 000
Kortsiktig konserngjeld 6	93 600	93 600
Sum kortsiktig gjeld	1 555 866	1 043 600
Sum gjeld	1 555 866	1 043 600
SUM EGENKAPITAL OG GJELD	3 342 726	2 795 957



Organisasjonsnr: 989 198 130
WESTAD HOLDING AS

NOTEOPPLYSNINGER - SELSKAP - alle poster oppgitt i hele tall

Note

Antall årsverk i regnskapsåret
0.00

<u>Sum</u>	<u>Beløp</u>
<u>Balanseført verdi 31.12.</u>	<u>Varige driftsmidler Immaterielle eiend.</u>

Konsernregnskap

Morselskapet sitt navn

Forretningskontor for morselskapet

Begrunnelse for at datterselskap er utelatt fra konsolideringen

Konsern, tilknyttet selskap m.v. - fordringer og gjeld

Fordringer

<u>Samlet beløp - tilknyttet selskap</u>	<u>Årets</u>	<u>Fjorårets</u>
--	--------------	------------------

<u>Samlet beløp - foretak i samme konsern</u>	<u>Årets</u>	<u>Fjorårets</u>
---	--------------	------------------

<u>Samlet beløp - foretak i samme konsern</u>	<u>Årets</u>	<u>Fjorårets</u>
---	--------------	------------------

<u>Samlet beløp - felles kontrollert virksomhet</u>	<u>Årets</u>	<u>Fjorårets</u>
---	--------------	------------------

<u>Pantstillelse</u>	<u>Beløp</u>
----------------------	--------------

<u>Beholdning av egne aksjer</u>	<u>Antall</u>	<u>Pålydende</u>	<u>Andel av aksjek.</u>
----------------------------------	---------------	------------------	-------------------------



Note

Lån og sikkerhetsstillelse til medlemmer

Er det gitt lån eller sikkerhetsstillelse til ledende personer: Nei

Opplysninger om:

Medlemmer av:

Mer om lån og sikkerhetsstillelse

Note

Noteopplysninger ut over minimumskravene for små foretak

Fullstendige noteopplysninger fremkommer av vedlagte PDF-dokument



**Årsregnskap 2021
for
Westad Holding AS**

Foretaksnr. 989198130

Utarbeidet av:



Avdeling Molde
Fannestrandvegen 55, 6415 Molde

molde@smnregnskap.no
www.smnregnskap.no



Westad Holding AS

Resultatregnskap

	Note	2021	2020
DRIFTSINNEKTER OG DRIFTSKOSTNADER			
Driftsinntekter			
Sum driftsinntekter		0	0
Driftskostnader			
Annen driftskostnad		33 311	34 312
Sum driftskostnader		33 311	34 312
DRIFTSRESULTAT		(33 311)	(34 312)
FINANSINNEKTER OG FINANSKOSTNADER			
Finansinntekter			
Verdiøkning av markedsb. finansielle oml.m	1	117 787	69 009
Inntekt på investering i datterselskap	2	0	950 000
Innt. på inv. annet foretak i samme konsern		1 400 000	0
Annen renteinntekt		27	68
Sum finansinntekter		1 517 814	1 019 077
Finanskostnader			
Annen rentekostnad		0	74
Sum finanskostnader		0	74
NETTO FINANSPOSTER		1 517 814	1 019 003
ORDINÆRT RES. FØR SKATTEKOSTNAD		1 484 503	984 692
Skattekostnad på ordinært resultat	3,4	0	0
ORDINÆRT RESULTAT		1 484 503	984 692
ÅRSRESULTAT		1 484 503	984 692
OVERFØRINGER OG DISPONERINGER			
Avsatt til utbytte		0	950 000
Tilleggsutbytte		1 450 000	0
Overføringer annen egenkapital	5	34 503	34 692
SUM OVERFØRINGER OG DISPONERINGER		1 484 503	984 692

Årsregnskap for Westad Holding AS

Organisasjonsnr. 989198130



Westad Holding AS

Balanse pr. 31.12.2021

	Note	31.12.2021	31.12.2020
EIENDELER			
ANLEGGSMIDLER			
Finansielle anleggsmidler			
Investeringer i datterselskap	2	1 245 840	1 245 840
Lån til foretak i samme konsern	6	154 000	154 000
Sum finansielle anleggsmidler		1 399 840	1 399 840
SUM ANLEGGSMIDLER		1 399 840	1 399 840
OMLØPSMIDLER			
Fordringer			
Fordringer på konsernselskap	6	1 400 000	950 000
Sum fordringer		1 400 000	950 000
Investeringer			
Markedsbaserte aksjer	1	528 260	410 473
Sum investeringer		528 260	410 473
Bankinnskudd, kontanter o.l.		14 626	35 644
SUM OMLØPSMIDLER		1 942 886	1 396 117
SUM EIENDELER		3 342 726	2 795 957



Westad Holding AS

Balanse pr. 31.12.2021

	Note	31.12.2021	31.12.2020
EGENKAPITAL OG GJELD			
EGENKAPITAL			
Innskutt egenkapital			
Selskapskapital	5	114 000	114 000
Overkurs	5	145 290	145 290
Sum innskutt egenkapital		259 290	259 290
Opptjent egenkapital			
Annen egenkapital	5	1 527 570	1 493 067
Sum opptjent egenkapital		1 527 570	1 493 067
SUM EGENKAPITAL		1 786 860	1 752 357
GJELD			
KORTSIKTIG GJELD			
Leverandørgjeld		12 266	0
Utbytte		1 450 000	950 000
Kortsiktig gjeld til konsernselskap	6	93 600	93 600
SUM KORTSIKTIG GJELD		1 555 866	1 043 600
SUM GJELD		1 555 866	1 043 600
SUM EGENKAPITAL OG GJELD		3 342 726	2 795 957

Elnesvågen,

.....
Per Bjørnar Westad



Westad Holding AS

Noter 2021

Regnskapsprinsipper:

Årsregnskapet er satt opp i samsvar med regnskapsloven og god regnskapsskikk for små foretak.

Inntektsføring

Inntekt resultatføres som hovedregel når den er opptjent. Inntektsføringen skjer følgelig normalt på leveringstidspunktet. Utgifter sammenstilles med og kostnadsføres samtidig med de inntekter utgiftene kan henføres til. Utgifter som ikke kan henføres direkte til inntekter, kostnadsføres når de påløper.

Anleggsmidler/ Omløpsmidler

Eiendeler bestemt til varig eie eller bruk er klassifisert som anleggsmidler, og andre eiendeler er klassifisert som omløpsmidler. Fordringer som skal tilbakebetales innen et år er klassifisert som omløpsmidler. Ved klassifisering av kortsiktig og langsiktig gjeld er analoge kriterier lagt til grunn. Første års avdrag på langsiktig gjeld er presentert som langsiktig gjeld.

Anleggsmidler vurderes til anskaffelseskost, men nedskrives til virkelig verdi når verdifallet ikke forventes å være forbigående. Anleggsmidler med begrenset økonomisk levetid avskrives planmessig.

Omløpsmidler vurderes til laveste av anskaffelseskost og virkelig verdi. Kortsiktig gjeld balanseføres til nominell verdi på etableringstidspunktet.

Fordringer

Kundefordringer føres opp i balansen til pålydende etter fradrag for avsetning til påregnelig tap. Avsetning til påregnelig tap gjøres på grunnlag av en individuell vurdering av de enkelte fordringene. I tillegg gjøres det for øvrige kundefordringer en uspesifisert avsetning for å dekke antatt tap.

Andre fordringer er også gjenstand for en tilsvarende vurdering.

Skatt

Skattekostnaden i resultatregnskapet omfatter periodens betalbare skatt som blir utlignet og forfaller til betaling i neste regnskapsår, i tillegg til endring i utsatt skatt. Utsatt skatt er beregnet med skattesatsen ved utgangen av regnskapsåret (22 %) på grunnlag av skattereduserende og skatteøkende midlertidige forskjeller som eksisterer mellom regnskapsmessige og skattemessige verdier. I beregningen er det også medtatt skattemessig framførbart underskudd ved regnskapsårets utgang. Skatteøkende og skattereduserende midlertidige forskjeller som reverserer eller kan reversere i samme periode er utlignet og nettoført.

Regnskapsprinsipper i datterselskapers regnskaper

Datterselskap og tilknyttet selskap er ikke bokført i regnskapet etter egenkapitalmetoden, men etter kostmetoden.



Westad Holding AS

Noter 2021

Note 1 - Markedsbaserte aksjer

Investering i aksjefond presentert som omløpsmidler er vurdert til markedsverdi. Samlet anskaffelseskost for fondene utgjør kr. 200.000,-, og årets netto verdiendring er inntektsført med kr 117 787

Note 2 - Investeringer i tilknyttet selskap

Følgende selskaper inngår i konsernet 31.12.2021:

	Forretningskontor	Eierandel
<u>Morselskap:</u>		
Westad Holding AS	Elnesvågen	
<u>Datterselskaper:</u>		
Westad Storkjøkken AS	Fræna	100,00 %
HZ Eiendom AS	Fræna	100,00 %

Selskapet har aksjer i følgende datterselskaper:

Datterselskap, kontorsted:	Eierandel %	Stemme-rett %	Årsresultat siste år	Balanseført EK siste år
Westad Storkjøkken AS, Fræna	100,00 %	100,00 %	1 426 413	2 992 024
HZ Eiendom AS, Fræna	100,00 %	100,00 %	112 605	788 189



Westad Holding AS

Noter 2021**Note 3 - Skatt****Grunnlag for skattekostnad, endring i utsatt skatt og betalbar skatt**

Resultat før skattekostnad	1 484 503
+/- Endr. forskj. som ikke inngår i grl. uts. skatt/sk.fordel	33 284
+/- Permanente forskjeller	-1 517 787
= Grunnlag for årets skattekostnad	0
+/- Endr. forskj, som inngår i grl. uts. skatt/skattefordel	-33 284
+/- Endring i underskudd, kreditfradrag mv til fremføring	33 284
= Grunnlag for betalbar skatt i resultatregnskapet	0
= Skattepl. inntekt (gr.lag for betalbar skatt i balansen)	0

Fordeling av skattekostnaden

Betalbar skatt (gr.l. for betalbar skatt i resultat x sats)	0
+/- Endring i utsatt skatt/skattefordel	0
= Skattekostnad (grunnlag for årets skattekostnad x sats)	0
= Skattekostnad i resultatregnskapet	0

Betalbar skatt i balansen

Betalbar skatt i skattekostnaden	0
= Betalbar skatt i balansen	0

Note 4 - Utsatt skatt/ utsatt skattefordel**Utsatt skatt/utsatt skattefordel**

	2021	2020
- Skattem. fremf. underskudd som utlignes	67 689	34 405
= Grunnlag utsatt skatt	-67 689	-34 405
Utsatt skatt	0	0
Negativt grunnlag utsatt skatt	67 689	34 405
= Grunnlag utsatt skattefordel	67 689	34 405
Utsatt skattefordel	14 891	7 569
Grunnlag ikke bokført utsatt skattefordel	67 689	34 405
Ikke bokført utsatt skattefordel	14 891	7 569
Bokført utsatt skattefordel	0	0

Note 5 - Egenkapital

	Aksjekapital / selskapskapital	Overkurs	Annen egenkapital	Sum egenkapital
Pr 1.1.	114 000	145 290	1 493 067	1 752 357
+Fra årets resultat			1 484 503	1 484 503

Noter for Westad Holding AS

Organisasjonsnr. 989198130



Westad Holding AS

Noter 2021

-Tilleggsutbytte			-1 450 000	-1 450 000
Pr 31.12.	114 000	145 290	1 527 570	1 786 860

Note 6 - Kortsiktig gjeld til konsernselskap

Fordringer og gjeld til konsernselskaper inngår med følgende beløp i regnskapspostene:

	2021	2020
Fordringer		
Fordringer på utbytte fra DS/TS	1 400 000	950 000
Andre langsiktige fordringer	154 000	154 000
Sum fordringer	1 554 000	1 104 000
Gjeld		
Annen kortsiktig gjeld	93 600	93 600
Sum gjeld	93 600	93 600



Til generalforsamlingen i **Westad Holding AS**

ODD IVAR THUE
Statsautorisert revisor
Oppdragsansvarlig revisor

Medlem av
Den norske Revisorforening

Uavhengig revisors beretning

Uttalelse om revisjonen av årsregnskapet

Konklusjon

Vi har revidert **Westad Holding AS'** årsregnskap som viser et overskudd på kr 1 484 503. Årsregnskapet består av balanse per 31. desember 2021 og resultatregnskap for regnskapsåret avsluttet per denne datoen og noter til årsregnskapet, herunder et sammendrag av viktige regnskapsprinsipper.

Etter vår mening

- oppfyller årsregnskapet gjeldende lovkrav, og
- gir årsregnskapet et rettviseende bilde av selskapets finansielle stilling pr 31. desember 2021 og av dets resultat og kontantstrømmer for regnskapsåret avsluttet per denne datoen i samsvar med regnskapslovens regler og god regnskapsskikk i Norge

Grunnlag for konklusjonen

Vi har gjennomført revisjonen i samsvar med de internasjonale revisjonsstandardene International Standards on Auditing (ISA-ene). Våre oppgaver og plikter i henhold til disse standardene er beskrevet nedenfor under Revisors oppgaver og plikter ved revisjonen av årsregnskapet. Vi er uavhengig av selskapet slik det er krevet i lov, forskrift og International Code of Ethics for Professional Accountants (inkludert internasjonale uavhengighetsstandarder) utstedt av the International Ethics Standards Board for Accountants (IESBA-reglene), og vi har overholdt våre øvrige etiske forpliktelser i samsvar med disse kravene. Innhentet revisjonsbevis er etter vår vurdering tilstrekkelig og hensiktsmessig som grunnlag for vår konklusjon.

Ledelsens ansvar for årsregnskapet

Ledelsen er ansvarlig for å utarbeide årsregnskapet og for at det gir et rettviseende bilde i samsvar med regnskapslovens regler og god regnskapsskikk i Norge. Ledelsen er også ansvarlig for slik intern kontroll som den finner nødvendig for å kunne utarbeide et årsregnskap som ikke inneholder vesentlig feilinformasjon, verken som følge av misligheter eller utilsiktede feil.

Ved utarbeidelsen av årsregnskapet må ledelsen ta standpunkt til selskapets evne til fortsatt drift og opplyse om forhold av betydning for fortsatt drift. Forutsetningen om fortsatt drift skal legges til grunn for årsregnskapet så lenge det ikke er sannsynlig at virksomheten vil bli avviklet.



Revisors oppgaver og plikter ved revisjonen av årsregnskapet

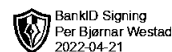
Vårt mål er å oppnå betryggende sikkerhet for at årsregnskapet som helhet ikke inneholder vesentlig feilinformasjon, verken som følge av misligheter eller utilsiktede feil, og å avgi en revisjonsberetning som inneholder vår konklusjon. Betryggende sikkerhet er en høy grad av sikkerhet, men ingen garanti for at en revisjon utført i samsvar med ISA-ene, alltid vil avdekke vesentlig feilinformasjon som eksisterer. Feilinformasjon kan oppstå som følge av misligheter eller utilsiktede feil. Feilinformasjon blir vurdert som vesentlig dersom den enkeltvis eller samlet med rimelighet kan forventes å påvirke økonomiske beslutninger som brukerne foretar basert på årsregnskapet.

For videre beskrivelse av revisors oppgaver og plikter vises det til: <https://revisorforeningen.no/revisjonsberetninger>

Molde, 21. april 2022
Romsdal Revisjon AS

Odd Ivar Thue

Odd Ivar Thue
Statsautorisert revisor



**Årsregnskap 2021
for
Westad Holding AS**

Foretaksnr. 989198130

Utarbeidet av:

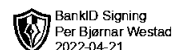


Avdeling Molde
Fannestrandvegen 55, 6415 Molde

molde@smnregnskap.no
www.smnregnskap.no



Westad Holding AS

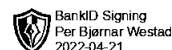


Resultatregnskap

	Note	2021	2020
DRIFTSINNTEKTER OG DRIFTSKOSTNADER			
Driftsinntekter			
Sum driftsinntekter		0	0
Driftskostnader			
Annen driftskostnad		33 311	34 312
Sum driftskostnader		33 311	34 312
DRIFTSRESULTAT		(33 311)	(34 312)
FINANSINNTEKTER OG FINANSKOSTNADER			
Finansinntekter			
Verdøkning av markedsb. finansielle oml.m	1	117 787	69 009
Inntekt på investering i datterselskap	2	0	950 000
Innt. på inv. annet foretak i samme konsern		1 400 000	0
Annen renteinntekt		27	68
Sum finansinntekter		1 517 814	1 019 077
Finanskostnader			
Annen rentekostnad		0	74
Sum finanskostnader		0	74
NETTO FINANSPOSTER		1 517 814	1 019 003
ORDINÆRT RES. FØR SKATTEKOSTNAD		1 484 503	984 692
Skattekostnad på ordinært resultat	3,4	0	0
ORDINÆRT RESULTAT		1 484 503	984 692
ÅRSRESULTAT		1 484 503	984 692
OVERFØRINGER OG DISPONERINGER			
Avsatt til utbytte		0	950 000
Tilleggsutbytte		1 450 000	0
Overføringer annen egenkapital	5	34 503	34 692
SUM OVERFØRINGER OG DISPONERINGER		1 484 503	984 692



Westad Holding AS

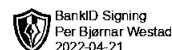


Balanse pr. 31.12.2021

	Note	31.12.2021	31.12.2020
EIENDELER			
ANLEGGSMIDLER			
Finansielle anleggsmidler			
Investeringer i datterselskap	2	1 245 840	1 245 840
Lån til foretak i samme konsern	6	154 000	154 000
Sum finansielle anleggsmidler		1 399 840	1 399 840
SUM ANLEGGSMIDLER		1 399 840	1 399 840
OMLØPSMIDLER			
Fordringer			
Fordringer på konsernselskap	6	1 400 000	950 000
Sum fordringer		1 400 000	950 000
Investeringer			
Markedsbaserte aksjer	1	528 260	410 473
Sum investeringer		528 260	410 473
Bankinnskudd, kontanter o.l.		14 626	35 644
SUM OMLØPSMIDLER		1 942 886	1 396 117
SUM EIENDELER		3 342 726	2 795 957



Westad Holding AS



Balanse pr. 31.12.2021

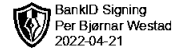
	Note	31.12.2021	31.12.2020
EGENKAPITAL OG GJELD			
EGENKAPITAL			
Innskutt egenkapital			
Selskapskapital	5	114 000	114 000
Overkurs	5	145 290	145 290
Sum innskutt egenkapital		259 290	259 290
Opptjent egenkapital			
Annen egenkapital	5	1 527 570	1 493 067
Sum opptjent egenkapital		1 527 570	1 493 067
SUM EGENKAPITAL		1 786 860	1 752 357
GJELD			
KORTSIKTIG GJELD			
Leverandørgjeld		12 266	0
Utbytte		1 450 000	950 000
Kortsiktig gjeld til konsernselskap	6	93 600	93 600
SUM KORTSIKTIG GJELD		1 555 866	1 043 600
SUM GJELD		1 555 866	1 043 600
SUM EGENKAPITAL OG GJELD		3 342 726	2 795 957

Elnesvågen,

.....
Per Bjørnar Westad



Westad Holding AS



Noter 2021

Regnskapsprinsipper:

Årsregnskapet er satt opp i samsvar med regnskapsloven og god regnskapsskikk for små foretak.

Inntektsføring

Inntekt resultatføres som hovedregel når den er opptjent. Inntektsføringen skjer følgelig normalt på leveringstidspunktet. Utgifter sammenstilles med og kostnadsføres samtidig med de inntekter utgiftene kan henføres til. Utgifter som ikke kan henføres direkte til inntekter, kostnadsføres når de påløper.

Anleggsmidler/ Omløpsmidler

Eiendeler bestemt til varig eie eller bruk er klassifisert som anleggsmidler, og andre eiendeler er klassifisert som omløpsmidler. Fordringer som skal tilbakebetales innen et år er klassifisert som omløpsmidler. Ved klassifisering av kortsiktig og langsiktig gjeld er analoge kriterier lagt til grunn. Første års avdrag på langsiktig gjeld er presentert som langsiktig gjeld.

Anleggsmidler vurderes til anskaffelseskost, men nedskrives til virkelig verdi når verdifallet ikke forventes å være forbigående. Anleggsmidler med begrenset økonomisk levetid avskrives planmessig.

Omløpsmidler vurderes til laveste av anskaffelseskost og virkelig verdi. Kortsiktig gjeld balanseføres til nominell verdi på etableringstidspunktet.

Fordringer

Kundefordringer føres opp i balansen til pålydende etter fradrag for avsetning til påregnelig tap. Avsetning til påregnelig tap gjøres på grunnlag av en individuell vurdering av de enkelte fordringene. I tillegg gjøres det for øvrige kundefordringer en uspesifisert avsetning for å dekke antatt tap.

Andre fordringer er også gjenstand for en tilsvarende vurdering.

Skatt

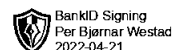
Skattekostnaden i resultatregnskapet omfatter periodens betalbare skatt som blir utlignet og forfaller til betaling i neste regnskapsår, i tillegg til endring i utsatt skatt. Utsatt skatt er beregnet med skattesatsen ved utgangen av regnskapsåret (22 %) på grunnlag av skattereduserende og skatteøkende midlertidige forskjeller som eksisterer mellom regnskapsmessige og skattemessige verdier. I beregningen er det også medtatt skattemessig framførbart underskudd ved regnskapsårets utgang. Skatteøkende og skattereduserende midlertidige forskjeller som reverserer eller kan reversere i samme periode er utlignet og nettoført.

Regnskapsprinsipper i datterselskapers regnskaper

Datterselskap og tilknyttet selskap er ikke bokført i regnskapet etter egenkapitalmetoden, men etter kostmetoden.



Westad Holding AS



Noter 2021

Note 1 - Markedsbaserte aksjer

Investering i aksjefond presentert som omløpsmidler er vurdert til markedsverdi. Samlet anskaffelseskost for fondene utgjør kr. 200.000,-, og årets netto verdiendring er inntektsført med kr 117 787

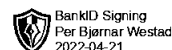
Note 2 - Investeringer i tilknyttet selskap

Følgende selskaper inngår i konsernet 31.12.2021:

	Forretningskontor	Eierandel		
<u>Morselskap:</u>				
Westad Holding AS	Elnesvågen			
<u>Datterselskaper:</u>				
Westad Storkjøkken AS	Fræna	100,00 %		
HZ Eiendom AS	Fræna	100,00 %		
Selskapet har aksjer i følgende datterselskaper:				
Datterselskap, kontorsted:	Eierandel %	Stemme-rett %	Årsresultat siste år	Balanseført EK siste år
Westad Storkjøkken AS, Fræna	100,00 %	100,00 %	1 426 413	2 992 024
HZ Eiendom AS, Fræna	100,00 %	100,00 %	112 605	788 189



Westad Holding AS



Noter 2021

Note 3 - Skatt

Grunnlag for skattekostnad, endring i utsatt skatt og betalbar skatt

Resultat før skattekostnad	1 484 503
+/- Endr. forskj. som ikke inngår i grl. uts. skatt/sk.fordel	33 284
+/- Permanente forskjeller	-1 517 787
= Grunnlag for årets skattekostnad	0
+/- Endr. forskj, som inngår i grl. uts. skatt/skattefordel	-33 284
+/- Endring i underskudd, kreditfradrag mv til fremføring	33 284
= Grunnlag for betalbar skatt i resultatregnskapet	0
= Skattepl. inntekt (gr.lag for betalbar skatt i balansen)	0

Fordeling av skattekostnaden

Betalbar skatt (gr.l. for betalbar skatt i resultat x sats)	0
+/- Endring i utsatt skatt/skattefordel	0
= Skattekostnad (grunnlag for årets skattekostnad x sats)	0
= Skattekostnad i resultatregnskapet	0

Betalbar skatt i balansen

Betalbar skatt i skattekostnaden	0
= Betalbar skatt i balansen	0

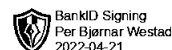
Note 4 - Utsatt skatt/ utsatt skattefordel

Utsatt skatt/utsatt skattefordel

	2021	2020
- Skattem. fremf. underskudd som utlignes	67 689	34 405
= Grunnlag utsatt skatt	-67 689	-34 405
Utsatt skatt	0	0
Negativt grunnlag utsatt skatt	67 689	34 405
= Grunnlag utsatt skattefordel	67 689	34 405
Utsatt skattefordel	14 891	7 569
Grunnlag ikke bokført utsatt skattefordel	67 689	34 405
Ikke bokført utsatt skattefordel	14 891	7 569
Bokført utsatt skattefordel	0	0



Westad Holding AS



Noter 2021

Note 5 - Egenkapital

	Aksjekapital / selskapskapital	Overkurs	Annen egenkapital	Sum egenkapital
Pr 1.1.	114 000	145 290	1 493 067	1 752 357
+Fra årets resultat			1 484 503	1 484 503
-Tilleggsutbytte			-1 450 000	-1 450 000
Pr 31.12.	114 000	145 290	1 527 570	1 786 860

Note 6 - Kortsiktig gjeld til konsernselskap

Fordringer og gjeld til konsernselskaper inngår med følgende beløp i regnskapspostene:

	2021	2020
Fordringer		
Fordringer på utbytte fra DS/TS	1 400 000	950 000
Andre langsiktige fordringer	154 000	154 000
Sum fordringer	1 554 000	1 104 000
Gjeld		
Annen kortsiktig gjeld	93 600	93 600
Sum gjeld	93 600	93 600



Byrå SpareBank 1 Regnskapshuset SMN AS
Klient 00861 Westad Holding AS
Periode 2021

Utskrift fra Vi:  BankID Signing
Per Bjørnar Westad
2022-04-21
Dato : 21/04/2022 13:28 Side1av1

	Bilagsnr	Dato	Debet	Kredit	Beløp	Anmerkning
Tilleggsposter						
Avslutning	210000002	31122021	1562	8011	1 400 000,00	Avsatt utbytte fra Westad Stor
Tilleggsposter					1 400 000,00	
Disponeringer						
Avslutning	210000000	31122021	8921	2801	1 450 000,00	Til Tilleggsutbytte
Avslutning	210000001	31122021	8960	2050	34 502,86	Til annen opptjent EK
Disponeringer					1 484 502,86	
Totalt alle poster					2 884 502,86	

Tilleggsposterene ovenfor er utført etter instruks fra selskapet.

Sted: Dato: Sign: