



ÅRSREGNSKAPET FOR REGNSKAPSÅRET 2024 - GENERELL INFORMASJON

Enheten

Organisasjonsnummer: 938 710 953
Organisasjonsform: Gjensidig forsikringselskap
Foretaksnavn: FAVN FORSIKRING
Forretningsadresse: Grønnegata 72
9008 TROMSØ

Regnskapsår

Årsregnskapets periode: 01.01.2024 - 31.12.2024

Konsern

Morselskap i konsern: Nei

Regnskapsregler

Regler for små foretak benyttet: Nei
Benyttet ved utarbeidelsen av årsregnskapet til selskapet: Regnskapslovens alminnelige regler

Årsregnskapet fastsatt av kompetent organ

Bekreftet av representant for selskapet: Torill Jakobsen
Dato for fastsettelse av årsregnskapet: 20.05.2025

Grunnlag for avgivelse

År 2024: Årsregnskapet er elektronisk innlevert
År 2023: Tall er hentet fra elektronisk innlevert årsregnskap fra 2024

Det er ikke krav til at årsregnskapet m.v. som sendes til Regnskapsregisteret er undertegnet. Kontrollen på at dette er utført ligger hos revisor/enhetens øverste organ. Sikkerheten ivaretas ved at innsender har rolle/rettighet for innsending av årsregnskapet via Altinn, og ved at det bekreftes at årsregnskapet er fastsatt av kompetent organ.

Brønnøysundregistrene, 11.06.2025



Resultatregnskap

Beløp i: NOK	Note	2024	2023
TEKNISK REGNSKAP FOR SKADEFORSIKRING			
Opptjente bruttopremier	1	50 517 342	45 949 731
Gjenforsikringsandel av opptjente bruttopremier		26 124 022	24 363 724
Sum premieinntekter for egen regning	1,2	24 393 320	21 586 007
Erstatningskostnader			
Brutto erstatningskostnader	1	35 178 961	40 976 724
Gjenforsikringsandel av brutto erstatningskostnader		10 619 949	14 239 546
Sum erstatningskostnader for egen regning		24 559 012	26 737 178
Forsikringsrelaterte driftskostnader			
Salgskostnader	3,4,21	2 628 562	2 108 808
Forsikringsrelaterte administrasjonskostnader inkl. provisjoner for 4,6 mottatt gjenforsikring		13 817 061	11 628 990
Mottatte provisjoner for avgitt gjenforsikring og gevinstandeler	5	3 618 276	3 414 209
Sum forsikringsrelaterte driftskostnader		12 827 347	10 323 589
Andre forsikringsrelaterte driftskostnader			
Resultat av teknisk regnskap		-12 993 039	-15 474 760
IKKE-TEKNISK REGNSKAP			
Netto Inntekter fra investeringer			
Inntekter fra investeringer i datterforetak, tilknyttede foretak og felleskontrollerte foretak	7	-581 327	-3 048 336
Renteinntekt og utbytte m.v. på finansielle eiendeler	8	10 022 468	9 131 594
Netto driftsinntekt fra eiendom		-153 986	-849 205
Verdiendringer på investeringer		11 010 038	11 600 172
Realisert gevinst og tap på investeringer		6 502 124	2 220 784
Administrasjonskostnader knyttet til investeringer, herunder rentekostnader		2 692 478	2 053 019
Sum netto inntekter fra investeringer		24 106 839	17 001 990
Andre inntekter og kostnader			
Andre inntekter		453 478	616 077



Resultatregnskap

Beløp i: NOK	Note	2024	2023
Resultat av ikke-teknisk regnskap		24 560 317	17 618 067
Resultat før skattekostnad		11 567 278	2 143 307
Skattekostnad	22	975 464	496 283
Resultat før andre inntekter og kostnader		10 591 814	1 647 024
Estimatendringer knyttet til ytelsesbaserte pensjonsordninger	21	-964 143	-1 309 268
Totalresultat		9 627 671	337 756



Balanse

Beløp i: NOK	Note	2024	2023
BALANSE - EIENDELER			
Immaterielle eiendeler			
Sum immaterielle eiendeler		0	0
Investeringer			
Eierbenyttet eiendom	6	3 092 437	3 092 437
Bygninger og andre faste eiendommer		3 092 437	3 092 437
Aksjer og andeler i datterforetak, tilknyttede foretak og felleskontrollerte foretak	7	16 928 374	16 009 701
Datterforetak, tilknyttede foretak og felleskontrollerte foretak		16 928 374	16 009 701
Rentebærende verdipapirer	10,13	69 379 967	81 364 013
Utlån og fordringer	9	3 575 000	3 105 000
Finansielle eiendeler som måles til amortisert kost		72 954 967	84 469 013
Aksjer og andeler (inkl. aksjer og andeler målt til kost)	10,12	81 237 036	71 740 994
Rentebærende verdipapirer	10,12	36 329 965	34 218 057
Andre finansielle eiendeler			
Finansielle eiendeler som måles til virkelig verdi		117 567 001	105 959 051
Sum investeringer		210 542 779	209 530 202
Gjenforsikringsandel av brutto forsikringsforpliktelser			
Gjenforsikringsandel av ikke opptjent bruttopremie			
Gjenforsikringsandel av brutto erstatningsavsetning	20	8 482 982	14 332 291
Sum gjenforsikringsandel av brutto forsikringsforpliktelser		8 482 982	14 332 291
Fordringer			
Forsikringstakere		196 668	304 449
Fordringer i forbindelse med direkte forretninger		196 668	304 449
Fordringer i forbindelse med gjenforsikring	14	13 816 038	5 799 732
Andre fordringer		821 766	-514 887
Sum fordringer		14 834 472	5 589 294
Andre eiendeler			
Anlegg og utstyr	6	2 107 228	1 125 447
Kasse, bank	16,17	3 011 075	8 726 148
Sum andre eiendeler		5 118 303	9 851 595



Balanse

Beløp i: NOK	Note	2024	2023
Andre forskuddsbetalte kostnader og opptjente ikke mottatte inntekter	15	1 789 889	1 648 046
Sum forskuddsbetalte kostnader og opptjente ikke mottatte inntekter		1 789 889	1 648 046
SUM EIENDELER	13	240 768 425	240 951 428
EGENKAPITAL OG FORPLIKTELSER			
Innskutt egenkapital			
Selskapskapital		0	0
Sum innskutt egenkapital		0	0
Opptjent egenkapital			
Fond m.v.			
Avsetning til naturskadepkapital	18	9 365	15 104
Avsetning til garantiordningen	18	429 465	394 425
Annen opptjent egenkapital	18	196 534 240	186 941 609
Sum opptjent egenkapital	18	196 973 070	187 351 138
Sum egenkapital		196 973 070	187 351 138
Sum ansvarlig lånekapital m.v.		0	0
Brutto forsikringsforpliktelser			
Brutto erstatningsavsetning	20	28 148 799	29 143 269
Sum brutto forsikringsforpliktelser		28 148 799	29 143 269
Avsetninger for forpliktelser			
Pensjonsforpliktelser o.l.	21	912 199	1 819 592
Forpliktelser ved skatt			
Forpliktelser ved periodeskatt	22	730 000	400 000
Andre avsetninger for forpliktelser		4 656 386	6 898 985
Sum avsetninger for forpliktelser		6 298 585	9 118 577
Forpliktelser i forbindelse med gjenforsikring		4 211 986	7 460 852
Andre forpliktelser	19	3 479 606	3 553 546
Sum forpliktelser		7 691 592	11 014 398



Balanse

Beløp i: NOK	Note	2024	2023
Påløpte kostnader og mottatte ikke opptjente inntekter			
Andre påløpte kostnader og mottatte ikke opptjente inntekter		1 656 377	4 324 045
Sum påløpte kostnader og mottatte ikke opptjente inntekter		1 656 377	4 324 045
SUM EGENKAPITAL OG FORPLIKTELSER		240 768 423	240 951 427



Admincontrol

List of Signatures Page 1/1

Sak 27.25 Årsregnskap og styrets beretning 2024.pdf

Name	Method	Signed at
Tøllefsen, Rolf Bjørnar	BANKID	2025-03-25 17:51 GMT+01
Karlstrøm, Kjersti Holum	BANKID	2025-03-25 17:37 GMT+01
Ludvigsen, Kurt-Egil	BANKID	2025-03-25 15:57 GMT+01
Nielsen, Benedicte	BANKID	2025-03-25 15:54 GMT+01
Ørjavik, Ole Jørgen	BANKID	2025-03-25 15:48 GMT+01
Ingebrigtsen, Johnny Hans Ole	BANKID	2025-03-26 11:53 GMT+01
Andreassen, Ole-Martin Lund	BANKID	2025-03-25 23:27 GMT+01
Johansen, Mari-Ann	BANKID	2025-03-25 22:25 GMT+01
Wickstrøm, Lars-Jøran	BANKID	2025-03-25 17:58 GMT+01



This file is sealed with a digital signature. The seal is a guarantee for the authenticity of the document.

External reference: 1344106DFAED4DD4A7CA7212962FA9BB



Årsregnskap 2024 Favn Forsikring

Styrets årsberetning
Resultatregnskap
Balanse
Kontantstrøm
Noter til regnskapet

Org.nr.: 938 710 953



This file is sealed with a digital signature.
The seal is a guarantee for the authenticity
of the document.

Document ID:
1344106DFAED4DD4A7CA7212962FA9BB



Arsberetning 2024 for Favn Forsikring

Favn Forsikring er et gjensidig sjøforsikringssselskap med hovedkontor i Tromsø. Selskapets formål er å ivareta medlemmenes behov for gode, rimelig og betryggende forsikringsordninger. For å fremme disse formål driver selskapet også skadeforebyggende arbeid. Selskapets medlemmer er i hovedsak yrkesfiskere i den nordlige landsdel.

Forsikringsbestanden i Favn Forsikring

Ved utløpet av 2024 var 1369 fartøyer kaskoforsikret i Favn Forsikring. Tilsvarende tall for 2023 var 1401 fartøyer. Nytegning, endringer og avgang for kaskoforsikrede fartøyer gir den totale forsikringssum kasko kr. 3 824 800 500, noe som er en økning fra 2023 hvor den var på kr. 3 724 623 000.

Premie for kasko og de øvrige fiskeriforsikringer inklusive pakkeforsikringen beløper seg til kr. 63 428 420. Tilsvarende tall for 2023 var kr. 62 307 747. Årsaken til oppgangen i premievolum skyldes økning i ratene for kasko og pakkeforsikring.

Havarier og forsikringsteknisk resultat

Det er for 2024 innmeldt 211 skader vedrørende kasko, ansvar og de øvrige fiskeriforsikringene, eksklusivt yrkesskader. Tilsvarende tall for 2023 var 254. I 2024 inntraff det 10 totalforlis, fartøy med forsikringssum fra kr. 250 000 til kr. 2 900 000. Disse skadene er avsatt med kr. 8 114 628, herav kr. 5 252 981 utbetalt.

Det er i 2024 avsatt kr. 28 148 799,- i brutto forsikringsavsetning, hvorav kr. 8 482 982,- er dekket gjennom reassuransse. Tilsvarende var det for 2023 avsatt kr. 29 143 269,- i brutto forsikringsavsetning, og av dette var kr. 14 332 291,- dekket gjennom reassuransse. Det vil være naturlig at forsikringstekniske avsetninger svinger fra år til år grunnet størrelsen på selskapet som et relativt lite forsikringssselskap.

Selskapets tekniske resultat viser underskudd på kr. 12 993 039. Med en liten portefølje vil selskapets resultater være volatile. Til tross for økninger i premier i 2024, preger antallet totalforlis selskapets resultater. Styret forventer at det arbeidet som gjøres på skadeforebyggende tiltak vil gi effekt på fremtidige skadekostnader.

Skadeprosenten for egen regning (uten premierabatt inkludert) for 2024 endte 101%. Brutto skadeprosent i 2024 er på 70%.

Skadeprosenter for egen regning uten reduksjon for premierabatt: :

2015	2016	2017	2018	2019	2020	2021	2022	2023	2024
106%	101%	47%	66%	91%	98%	63%	54%	111%	101%

Forvaltning og resultat av finansforvaltningen

Samlet avkastning på aksjer, aksjefond og egenkapitalbevis endte på 26% mot avkastning på 18% i 2023. Rente og obligasjonsporteføljen ga en avkastning på 9% mot 7,6% i 2023. Samlet avkastning ble på 16% mot avkastning på 13% i 2023. Sum netto inntekter fra investeringer endte med overskudd på kr. 24 106 839 mot overskudd på kr. 17 001 991 i 2023.

Makrobildet 2024

Fjoråret ble et svært godt år for Favn Forsikring både i aksje- og obligasjonsmarkedene, og spesielt for globale aksjer. Til tross for stadig utsatte rentekutt og lange renter som mot de fleste forventning endte høyere, ble 2024 et bra år for de fleste aktivaklasser – men med et stadig tydeligere skille mellom USA og Euro-sonen. Markedene tikket jevnt og trutt oppover gjennom året, kun med en liten korreksjon etter «mini-krakket» i Japan i starten av august. Markedet ser nå generelt ut til å ha tatt inn over seg færre rentekutt og høyere renter enn forventet for ett år siden, og fokuserer på lavere inflasjon og solide makro-tall.

De viktigste amerikanske aksjeindekser var opp 13-29% gjennom året, med et klart skille mellom vekst-selskaper (Magificent 7) og value-selskaper. Litt mer moderat i Norge med +9% (hvorav Kongsberg stod for halvparten) og svakere i Europa med +6%.

Kilde: DNB Markets



This file is sealed with a digital signature.
The seal is a guarantee for the authenticity
of the document.

Document ID:
1344106DFAED4DD4A7CA7212962FA9BB

Utsikter for 2025

President Trump markerer seg på nytt i geopolitikken med skjerpede tollkrav som skaper usikkerhet for den globale veksten. Den økonomiske utviklingen ser allikevel ut til å bli balansert, med moderat vekst og inflasjon. Globale aksjemarkeder forventes å levere en tilfredsstillende avkastning. Oslo børs er attraktivt priset, spesielt innen bank, forsikring og oppdrett. Norden er fornuftig priset med potensiell oppside i et mulig comeback for svensk økonomi. Kredittobligasjoner gir attraktive avkastningsmuligheter.
Kilde: Fondsfinans Kapitalforvaltning

Finansiell risiko og forvaltningsstrategi

Styret har også i 2024 vurdert situasjonen fortløpende og har etter grundige drøftinger konkludert med at rammene for finansplasseringer er tilfredsstillende. Egenregning for dekning kasko er på NOK 2.000.000, men økes i 2025 til NOK 3 000 000, i tillegg til en andel på 20% av kvotekontrakten opptil dekninger på NOK 80 000 000 på kasko og 5% på ansvarsdekningen. Dekninger over dette avgis 100% til reassurandørene. Egenregningen er videre beskyttet med en Excess of loss kontrakt. Etter styrets mening har selskapet gode kontroll- og styringssystemer. Internkontrollen (ORSA) vurderes av styret som tilfredsstillende, og ORSA-rapporten ble godkjent av styret 06.12.24.

Solvens II

Styret overvåker fremdriften gjennom avrapportering på styremøtene. Selskapet har en SCR-andel på 370% og MCR-andel på 403%, noe som tilsier at selskapet har god kapitaldekning. Det totale kontrollregime for Solvens II er etablert og vil utøve sitt virke for selskapet.

Motpartsrisiko og reassuranse

Favn Forsikring har som selvstendig forsikringsselskap i samarbeid med Granne forsikring og vår reassuransemegler Lockton RE inngått avtaler om reassuranse for to år med 83% av reassuransepanelet. Øvrige 17 % har ettårsavtale. Samtlige selskaper har tilfredsstillende rating. Når det gjelder pakkeforsikringen, har vi et samarbeid med forsikringsmegler Kystmegleren. Det ble i 2024 inngått en avtale med Norwegian Underwriting Agency og YouPluss om pakkeforsikring for 2025.

Klimarisiko og bærekraft i Favn Forsikring

Favn Forsikring er et sjøforsikringsselskap med en visjon som skal understøtte trygghet på havet for de nord-norske fiskerne gjennom fokus på skadeforebyggende tiltak både til båt og mannskap. Som verdens nordligste sjøforsikringsselskap skal Favn Forsikring ta hensyn til forhold som påvirker de arktiske havområdene og kystnære områdene i Nord-Norge. Det er viktig for selskapet å bidra til en bærekraftig utvikling blant annet gjennom å bidra til en omstilling mot et lavutslippssamfunn og redusert forurensning av havet og fjordene. Gjennom Favndagen ønsker selskapet å øke medlemmenes kompetanse om klimarisiko, øke fiskerimiljøets bevissthet om og forståelse av klimarisiko.

Arbeidet med klimarisiko har fått ekstra fokus i selskapet det siste året gjennom ytterligere integrering i rammeverk for styring og kontroll, øke ansattes kompetanse og til slutt kartlegge hvordan både Favn Forsikring sin virksomhet og kundene er eksponert mot klimarisiko. Ved renovering av Sentrumsgården Tromsø AS er det valgt bærekraftige løsninger, det forsøkes å redusere utslipp ved å avholde møter digitalt samt redusere papirbruk. Favn Forsikring sin forretningsmodell, eiermodell og lokale tilstedeværelse er viktige faktorer for å bidra til en bærekraftig utvikling i landsdelen.

Selskapets redegjørelse knyttet til åpenhetsloven vil publiseres på nettsiden innen 30.06.25.

Skadeforebyggende tiltak

Satsningen på skadeforebyggende aktiviteter for fiskeflåten har fortsatt i 2024. For å oppmuntre våre medlemmer til å investere i skadeforebyggende tiltak gjenspeiler vår prismodell for kaskoforsikring graden av etablerte skadeforebyggende tiltak. Det ble i 2024 utbetalt kr. 50.000 i utdanningsstipend til fiskere under utdanning eller videreutdanning.



This file is sealed with a digital signature.
The seal is a guarantee for the authenticity
of the document.

Document ID:
1344106DFAED4DD4A7CA7212962FA9BB



Arbeidsmiljø

Sykefraværet i selskapet er 2%. Selskapet har 5 fast ansatte og 1 tilkallingsvikar. Selskapet driver ikke virksomhet som forurensar det ytre miljø.

Fremtidig utvikling

Selskapet har fortsatt arbeidet med fornyelsesprosess innenfor digitalisering og kommunikasjon og har som mål å forsterke synligheten til Favn Forsikring mot eksisterende og nye kunder i fiskerinæringen i Troms og Finnmark.

Kontantstrøm

Styret anser selskapets likviditetssituasjon på balansedagen som tilfredsstillende sett i forhold til det totale risikobildet. Plasserte finansielle midler anses å være omsettelige.

Likestilling

Selskapet har totalt 5 fast ansatte og 1 tilkallingsvikar, hvorav tre kvinnelige medarbeidere og tre mannlige medarbeidere.

Selskapet er spesialisert innen sjøforsikring og har rekruttert styremedlemmer primært fra de maritime næringene. Det er i 2024 3 kvinnelige styremedlemmer og 5 mannlige styremedlemmer. Det er tegnet ansvarsforsikring for styremedlemmene.

Driftsresultat, premierabatt og disponering av årets overskudd

Årets overskudd er på kr 9 627 671 som i sin helhet overføres til egenkapitalen. Premierabatt tilbakebetalt til medlemmene for 2024 er på 5% og utgjør kr 2 464 277.

Forutsetningen om fortsatt drift er lagt til grunn ved avleggelsen av selskapets regnskap.

Tromsø, 31. desember 2024/25. mars 2025

Styret i Favn Forsikring

Ole-Martin Lund Andreassen
styreleder

Benedicte Nielsen
nestleder

Johnny Hans Ole Ingebrigtsen
styremedlem

Kjersti Holum Karlstrøm
styremedlem

Rolf Bjørnar Tøllefsen
styremedlem

Kurt-Egil Ludvigsen
styremedlem

Mari-Ann Johansen
styremedlem

Lars-Jøran Wickstrøm
styremedlem

Ole Jørgen Ørjavik
daglig leder



This file is sealed with a digital signature.
The seal is a guarantee for the authenticity
of the document.

Document ID:
1344106DFAED4DD4A7CA7212962FA9BB



Resultatregnskap 2024

Favn Forsikring

	Note	2024	2023
Teknisk regnskap			
Premieinntekter mv.			
Opptjente bruttopremier	1	50 517 342	45 949 731
Gjenforsikringsandel av opptjente bruttopremier		-26 124 022	-24 363 724
Sum premieinntekter for egen regning	1, 2	24 393 320	21 586 007
Erstatningskostnader			
Brutto erstatningskostnader	1	35 178 961	40 976 724
Gjenforsikringsandel av brutto erstatningskostnader		-10 619 949	-14 239 546
Sum erstatningskostnader for egen regning		24 559 012	26 737 178
Forsikringsrelaterte driftskostnader			
Salgskostnader	3, 4, 21	2 628 562	2 108 808
Forsikringsrelaterte administrasjonskostnader	4, 6	13 817 061	11 628 990
Mottatte prov. for avgitt gjenforsikring og gevinstandeler	5	-3 618 276	-3 414 209
Sum forsikringsrelaterte driftskostnader		12 827 347	10 323 589
Resultat av teknisk regnskap		-12 993 039	-15 474 760
Ikke-teknisk regnskap			
Netto inntekter fra investeringer			
Inntekter fra inv. i datterselskap, tilknyttede foretak og fr	7	-581 327	-3 048 336
Renteinntekt og utbytte mv på finansielle eiendeler	8	10 022 468	9 131 594
Netto driftsinntekt fra eiendom		-153 986	-849 205
Verdiendringer på investeringer		11 010 038	11 600 172
Realisert gevinst og tap på investeringer		6 502 124	2 220 784
Administrasjonskostnader knyttet til investeringer		-2 692 478	-2 053 019
Sum netto inntekter fra investeringer		24 106 839	17 001 991
Andre inntekter		453 478	616 077
Andre kostnader			
Resultat av ikke-teknisk regnskap		24 560 317	17 618 068
Resultat før skattekostnad		11 567 278	2 143 308
Skattekostnad på resultat	22	975 464	496 283
Resultat før andre inntekter og kostnader		10 591 814	1 647 025
Andre inntekter og kostnader som ikke blir omklassifisert til resultatet			
Estimatendringer knyttet til ytelsesbaserte pensjonsordr	21	964 143	1 309 268
Totalresultat		9 627 671	337 757
Favn Forsikring			Side 5



This file is sealed with a digital signature.
The seal is a guarantee for the authenticity
of the document.

Document ID:
1344106DFAED4DD4A7CA7212962FA9BB



Resultatregnskap 2024

Favn Forsikring

	Note	2024	2023
Overføringer			
Avsatt til annen opptjent egenkapital		9 627 671	337 757
Sum overføringer		<u>9 627 671</u>	<u>337 757</u>

Favn Forsikring

Side 6



This file is sealed with a digital signature.
The seal is a guarantee for the authenticity
of the document.

Document ID:
1344106DFAED4DD4A7CA7212962FA9BB



Balanse Forsikringsselskap

Favn Forsikring

Eiendeler	Note	2024	2023
Investeringer			
Immaterielle eiendeler			
Bygninger og andre faste eiendommer			
Eierbenyttet eiendom	6	3 092 437	3 092 437
Datterforetak, tilknyttede foretak og felleskontrollerte foretak			
Aksjer og andeler i datter-, tilknyttet- eller felleskontrollerte	7	16 928 374	16 009 701
Finansielle eiendeler som måles til amortisert kost			
Rentebærende verdipapirer	10, 13	69 379 967	81 364 013
Utlån og fordringer	9	3 575 000	3 105 000
Finansielle eiendeler som måles til virkelig verdi			
Aksjer og andeler	10, 12	81 237 036	71 740 994
Rentebærende verdipapirer	10, 12	36 329 965	34 218 057
Sum Investeringer	11	<u>210 542 778</u>	<u>209 530 201</u>
Gjenforsikringsandel av brutto forsikringsforpliktelses			
Gjenforsikringsandel av brutto erstatningsavsetning	20	8 482 982	14 332 291
Sum gjenforsikringsandel av brutto forsikringsforpl		<u>8 482 982</u>	<u>14 332 291</u>
Fordringer			
Fordringer i forbindelse med direkte forretninger		196 668	304 449
Fordringer i forbindelse med gjenforsikring	14	13 816 038	5 799 732
Andre fordringer		821 766	-514 887
Sum fordringer		<u>14 834 472</u>	<u>5 589 295</u>
Andre eiendeler			
Anlegg og utstyr	6	2 107 228	1 125 447
Kasse, bank	16, 17	3 011 075	8 726 148
Sum Andre eiendeler		<u>5 118 303</u>	<u>9 851 595</u>
Forskuddsbetalte kostnader og opptjent ikke mottatt inntekt			
Andre forskuddsbetalte kostnader og opptjent inntekt	15	1 789 889	1 648 046
Sum forskuddsbetalte kostnader og opptjent inntek		<u>1 789 889</u>	<u>1 648 046</u>
Sum eiendeler	13	<u>240 768 424</u>	<u>240 951 428</u>

Favn Forsikring

Side 7



This file is sealed with a digital signature.
The seal is a guarantee for the authenticity
of the document.

Document ID:
1344106DFAED4DD4A7CA7212962FA9BB



Balanse Forsikringselskap Favn Forsikring

Egenkapital og gjeld	Note	2024	2023
Egenkapital			
Opptjent egenkapital			
Avsetning til naturskadekapital	18	9 365	15 104
Avsetning til garantiordningen	18	429 465	394 425
Annen opptjent egenkapital	18	196 534 240	186 941 609
Sum opptjent egenkapital	18	196 973 070	187 351 138
Brutto forsikringsforpliktelse			
Brutto erstatningsavsetning	20	28 148 799	29 143 269
Avsetninger for forpliktelse			
Pensjonsforpliktelse	21	912 199	1 819 592
Forpliktelse ved periodeskatt	22	730 000	400 000
Andre avsetninger for forpliktelse		4 656 386	6 898 985
Sum avsetninger for forpliktelse		6 298 585	9 118 577
Forpliktelse			
Forpliktelse i forbindelse med gjenforsikring		4 211 986	7 460 852
Andre forpliktelse	19	3 479 606	3 553 546
Sum forpliktelse		7 691 592	11 014 398
Påløpte kostnader og opptjente, ikke mottatte inntekter			
Andre påløpte kostnader og opptjent, ikke mottatt inntel		1 656 377	4 324 045
Sum påløpte kostnader og opptjent, ikke mottatt inr		1 656 377	4 324 045
Sum egenkapital og forpliktelse		240 768 423	240 951 427
Udisponert resultat		1	1

Styret i Favn Forsikring

Ole-Martin Lund Andreassen
styreleder

Benedicte Nielsen
nestleder

Johnny Hans Ole Ingebrigtsen
styremedlem

Kjersti Holm Karlstrøm
styremedlem

Rolf Bjørnar Tøllefsen
styremedlem

Kurt-Egil Ludvigsen
styremedlem

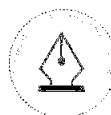
Mari-Ann Johansen
styremedlem

Lars-Jøran Wickstrøm
styremedlem

Ole Jørgen Ørjåvik
daglig leder

Favn Forsikring

Side 8



This file is sealed with a digital signature.
The seal is a guarantee for the authenticity
of the document.

Document ID:
1344106DFAED4DD4A7CA7212962FA9BB



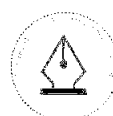
Kontantstrømoppstilling

Favn Forsikring

	Note	2024	2023
KONTANTSTRØMMER FRA OPERASJONELLE AKTIVITETER			
Resultat fra teknisk regnskap før skattekostnad		-12 993 039	-15 474 760
Periodens betalte skatt		-645 464	-426 286
Endring i forsikringstekniske avsetninger		4 854 840	7 107 902
Endring i fordringer		-9 715 177	-6 222 132
Endring i gjeld		-8 233 073	4 398 362
Endring i andre tidsavgrensingsposter		-2 035 778	-1 072 621
Netto kontantstrøm fra operasjonelle aktiviteter 1)		-28 767 691	-11 689 535
KONTANSTRØMMER FRA INVESTERINGSAKTIVITETER			
Resultat fra ikke-teknisk regnskap før skattekostnad		24 560 317	17 618 068
Ordinære avskrivninger		424 964	431 436
Utbetalinger ved kjøp av varige driftsmidler		-1 406 745	-66 986
Innbetalinger ved salg av aksjer og andeler		36 882 635	45 918 035
Utbetalinger ved kjøp av aksjer og andeler		-20 477 718	-39 530 101
Verdiendringer på investeringer		-10 428 711	-8 551 835
Realisert gevinst/tap på investeringer		-6 502 124	-2 220 784
Netto kontantstrøm fra investeringsaktiviteter		23 052 618	13 597 833
Netto endring i kontanter og kontantekvivalenter		-5 715 073	1 908 298
Beh. av kont. og kontantekvivalenter ved periodens beg		8 726 148	6 817 850
Beh. av kont. og kontantekvivalenter ved periodens		3 011 075	8 726 148

Favn Forsikring

Side 9



This file is sealed with a digital signature.
The seal is a guarantee for the authenticity
of the document.

Document ID:
1344106DFAED4DD4A7CA7212962FA9BB



Regnskapsprinsipper

Generelt

Årsregnskapet for 2024 er utarbeidet i overensstemmelse med regnskapsloven, årsregnskapsforskriften for forsikringsselskaper og god regnskapsskikk.

Finansielle instrumenter

Finansielle eiendeler

IFRS 9 Finansielle instrumenter regulerer klassifisering, måling og innregning av finansielle eiendeler- og forpliktelser. Standarden introduserer en forretningsorientert modell for klassifisering av finansielle eiendeler, en forventet tapsmodell for nedskrivning og en ny generell modell for sikringsbokføring.

Finansielle eiendeler skal klassifiseres i en av tre målekategorier:

- i. Amortisert kost
- ii. Virkelig verdi med verdiendring over resultatet
- iii. Virkelig verdi med verdiendring i utvidet resultat

Finansielle eiendeler skal klassifiseres enten til amortisert kost, til virkelig verdi over andre inntekter og kostnader eller til virkelig verdi over resultatet, avhengig av hvordan de forvaltes og hvilke kontraktsfestede kontantstrømegenskaper de har. Målekategori bestemmes ved førstegangsinnregning. Klassifiseringen avhenger av foretakets forretningsmodell for styring av sine finansielle instrumenter og egenskapene ved de kontraktsregulerte kontantstrømmene til det enkelte instrument.

Tapsavsetninger skal i henhold til IFRS 9 måles ved bruk av en forventet tapsmodell i stedet for en inntrådt tapsmodell som i IAS 39. Reglene om verdifall i IFRS 9 vil komme til anvendelse på alle finansielle eiendeler. Hvordan avsetninger for forventede kredittap på finansielle eiendeler skal måles, avhenger av om kredittrisikoen har økt vesentlig siden førstegangsinnregning. Ved førstegangsinnregning, og dersom kredittrisikoen ikke har økt betydelig, skal avsetningen tilsvare 12 måneders forventet tap. Dersom kredittrisikoen har økt vesentlig, skal avsetningen tilsvare forventet kredittap over eiendelens levetid. Denne todelte metoden erstatter dagens nedskrivningsmodell på investering.

Finansielle forpliktelser

Finansielle forpliktelser førstegangsinnregnes til virkelig verdi pluss, i det tilfellet en finansiell forpliktelse ikke er til virkelig verdi over resultatet, transaksjonsutgifter som er direkte henførbare til utstedelsen av den finansielle forpliktelsen. Etter førstegangsinnregning måles en finansiell forpliktelse til amortisert kost ved en effektiv rentemetode, med mindre selskapet ved førstegangsinnregning har utpekt den finansielle forpliktelsen til virkelig verdi over resultatet.

Pensjonsforpliktelser/pensjonsmidler

Pensjonskostnader og –forpliktelser behandles etter "Norsk Regnskapsstandard for pensjonskostnader". Etter standarden er både forpliktelser knyttet til kollektive ordninger i livsforsikringsselskap og usikrede forpliktelser inntatt i regnskapet. Årets netto pensjonskostnad består av nåverdien av årets pensjonsopptjening og rentekostnad på pensjonsforpliktelsen, fratrukket forventet avkastning på pensjonsmidlene og korrigeret for den fordelte virkning av endringer i pensjonsplan, estimer og avvik. Netto pensjonskostnad inngår i posten salgskostnader.

Eiendom, anlegg og utstyr

Varige driftsmidler eksklusiv eiendom

Varige driftsmidler til eget bruk er klassifisert som andre eiendeler i balansen, og oppført til anskaffelseskost etter fradrag for akkumulerte bedriftsøkonomiske avskrivninger. Bedriftsøkonomiske avskrivninger er beregnet på grunnlag av kostpris og fordelt lineært over antatt levetid. Gevinst/tap ved salg av egne driftsmidler blir resultatført som andre inntekter/kostnader.



This file is sealed with a digital signature.
The seal is a guarantee for the authenticity
of the document.

Document ID:
1344106DFAED4DD4A7CA7212962FA9BB



Eierbenyttet eiendom

Eierbenyttet eiendom regnskapsføres etter IAS 16 – Eiendom, anlegg og utstyr. Eierbenyttet eiendom defineres som eiendom som benyttes av eieren (eller av leietaker i henhold til en finansiell leieavtale) til bruk i produksjon eller i levering av varer eller tjenester eller for administrative formål, jf IAS 40.5.

Selskapet har benyttet anskaffelseskost modellen som innebærer at eiendommen førstegangsinnregnes til anskaffelseskost. Anskaffelseskost for en enhet av eiendom, anlegg og utstyr på innregningsdagen er kontantprisekvivalenten. Etter innregning av anskaffelseskost gjøres det fradrag for eventuell akkumulert avskrivning og eventuelle akkumulerte tap ved verdifall.

Forsikringstekniske avsetninger

Premier for egen regning

Forsikringspremier inntektsføres i takt med forsikringsperioden. Forfalte brutto premier omfatter alle beløp selskapet har mottatt eller har til gode for forsikringsavtaler.

Erstatningskostnader

Erstatningskostnadene består av betalte erstatninger i tillegg til endringer i erstatningsavsetningene. Erstatningskostnadene inneholder avviklingstap/-gevinst i forhold til tidligere års avsetninger.

Gjenforsikringsandel av brutto erstatningsavsetning

Gjenforsikringsandelen av brutto forsikringsforpliktelser omfatter de beløp som foretaket forventer å motta fra gjenforsikringsforetak i henhold til inngåtte gjenforsikringsavtaler.

Brutto erstatningsavsetning

Brutto erstatningsavsetning er avsetning for forventede fremtidige brutto erstatningskostnader for alle skadetilfeller som på balansedagen er inntruffet, men ikke oppgjort. Avsetning knyttet til kjente skader er individuelt vurdert, mens avsetning for ukjente skader er basert på historiske tall og bruk av forsikringsmatematiske metoder.

Premierabatt

Selskapets avsetning til eventuell premierabatt bokføres som reduksjon av opptjent bruttopremie i det tekniske resultatet. Avsetningen bokføres under andre avsetninger for forpliktelser.

Avsetninger som klassifiseres som egenkapital

Avsetning til naturskadefondet

Driftsoverskudd fra den obligatoriske naturskadeforsikringen skal avsettes til et eget Naturskadefond. Avsetningen kan bare benyttes til erstatninger etter naturskade.

Garantiavsetning

Lovbestemt avsetning som skal bidra til at forsikringstakernes krav blir oppfylt. Avsetningen utgjør 1,5 % av de 3 siste års direkte norske premie for fartøy til og med 50 bruttotonn. Dette betyr at fartøy over 50 bruttotonn ikke lenger er omfattet av garantiavsetningen. Avsetningen utgjør kr 429 465

Skatt

Utsatt skatt beregnes på bakgrunn av midlertidige forskjeller mellom regnskapsmessige og skattemessige verdier ved utgangen av regnskapsåret. Ved beregningen benyttes nominell skattesats. Positive og negative forskjeller vurderes mot hverandre innenfor samme tidsintervall. Utsatt skattefordel oppstår dersom en har midlertidige forskjeller som gir opphav til skattemessige fradrag i fremtiden. Årets skattekostnad består av endringer i utsatt skatt og utsatt skattefordel, sammen med betalbar skatt, herunder formueskatt for inntektsåret.



This file is sealed with a digital signature.
The seal is a guarantee for the authenticity
of the document.

Document ID:
1344106DFAED4DD4A7CA7212962FA9BB

**Renter**

Renter tas inn i resultatregnskapet etter hvert som disse opptjenes som inntekt eller påløper som kostnader.

Valuta

Eiendeler og gjeld i fremmed valuta er omregnet til norske kroner etter bankenes midtkurser for valuta på balansedagen.



This file is sealed with a digital signature.
The seal is a guarantee for the authenticity
of the document.

Document ID:
1344106DFAED4DD4A7CA7212962FA9BB



Note 1 Premieinntekter og erstatningskostnader

Premieinntekter	2024	2023	2022
Forfalte bruttopremier	50 517 342	45 949 731	37 752 015
Premier for egen regning	24 393 320	21 586 007	16 314 837
Pakkeforsikring formidlet	12 943 787	13 939 609	12 613 655

Erstatningskostnader

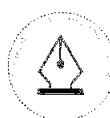
Betalte erstatninger brutto	36 044 671	24 574 500	23 370 397
Betalte erstatninger egenregning	19 704 173	19 629 277	14 344 572
Påløpte brutto erstatningskostnader	35 178 961	40 976 724	17 753 281
Anslåtte brutto erstatningskostnader, årets	28 812 715	39 087 448	14 962 946
Brutto avviklingsresultat tidligere perioder	6 366 246	1 889 276	2 790 335

Alle premieinntektene er inngått i Norge.

2024	Premier brutto	Betalte erstatninger brutto
Kystkaskoforsikringer	45 498 596	32 677 315
Ansvar	2 283 027	2 271 423
Øvrige forsikringer	2 703 010	286 858
SUM	50 484 633	35 235 596

2023	Premier brutto	Betalte erstatninger brutto
Kystkaskoforsikringer	43 858 738	37 131 926
Ansvar	2 079 825	2 755 201
Øvrige forsikringer	2 429 574	-16 231
SUM	48 368 137	39 870 896

År	Forsikringssum	Erstatn.reserve egen regning	Annen egenkapital	Brutto driftskostnader
2020	2 668 134 000	16 496 125	169 790 457	9 852 132
2021	2 625 144 000	11 315 099	184 322 360	9 550 111
2022	3 142 997 500	7 703 076	187 015 214	9 829 385
2023	3 724 623 000	14 810 978	187 351 138	10 323 589
2024	3 825 160 500	19 665 817	196 973 070	12 827 347



This file is sealed with a digital signature.
The seal is a guarantee for the authenticity
of the document.

Document ID:
1344106DFAED4DD4A7CA7212962FA9BB



2 Opptjente premieinntekter for egen regning

	2024	2023
Brutto opptjent premie for egen regning	24 360 611	24 004 414
Premierabatt til forsikringstakere	2 524 232	2 418 407
For mye avsatt tidligere år	2 556 941	
Sum premieinntekter for egen regning	24 393 320	21 586 007

Note 3 Forsikringsrelaterte salgskostnader

	2024	2023
Lønn	2 344 238	1 996 092
Øvrige salgskostnader	284 324	112 716
SUM	2 628 562	2 108 808

Note 4 Lønn og godtgjørelser

	2024	2023
Gjennomsnittlig antall ansatte	5,3	5
Revisors godtgjørelse		
Lovpålagt revisjon	351 650	372 999
Rådgivning		
Andre attestasjonstjenester		14 128
Andre tjenester utenfor revisjon	22 014	21 263
Lønn og annen godtgjørelse til adm.dir	1 764 773	1 647 766

Styret	Honorar
Ole-Martin Lund Andreassen	110 000
Benedicte Nielsen	69 000
Johnny Hans Ole Ingebrigtsen	69 000
Kjersti Holum Karlstrøm	69 000
Rolf Bjørnar Tøllefsen	69 000
Kurt-Egil Ludvigsen	69 000
Mari-Ann Johansen	69 000
Lars-Jøran Wickstrøm	69 000
Frank Hugo Manin	69 000
Svein Roger Karlsen	69 000
Torill Jakobsen	6 000



This file is sealed with a digital signature.
The seal is a guarantee for the authenticity
of the document.

Document ID:
1344106FAED4DD4A7CA7212962FA9BB



Valgkomite

Roar Arne Robertsen	19 000
Eirik Fosland	7 500
Steinar Johansen	7 500

Revisjonskomite

Øyvind Kjelstrup	40 000
Benedicte Nielsen	30 000
Ole-Martin Lund Andreassen	15 000
Rolf Bjørnar Tøllefsen	30 000

Note 5 Provisjoner

	2024	2023
Provisjoner mottatt fra Gjensidige Forsikring	368 944	397 101
Provisjoner mottatt fra Lockton Re	3 248 468	3 015 601
Provisjoner mottatt fra Gard	864	1 507
SUM	3 618 276	3 414 209

Note 6 Varige driftsmidler

	Tomter, bygninger o.a. fast eiendom	Driftsløsøre, inventar o.a. utstyr	Totalt
Anskaffelseskost 01.01.2024	3 092 436	3 982 209	7 074 645
Tilgang kjøpte driftsmidler	0	1 406 746	1 406 746
Anskaffelseskost 31.12.2024	3 092 436	5 388 955	8 481 391
Akkumulerte avskrivninger 31.12	0	3 281 726	3 281 726
Bokført verdi 31.12.2024	3 092 436	2 107 229	5 199 665
Akk. av- og nedskrivninger 01.01.2024		2 856 762	2 856 762
Årets avskrivning		424 964	424 964
Akk. av- og nedskrivninger 31.12.2024	0	3 281 726	3 281 726

Bygninger og fast eiendom

Eiendom	Eierandel	Type eiendom	Bokført verdi	Egen utnyttelse
Hus Gran Canaria	100%	Egenbenyttet	3 092 436	100%

Eiendommen avskrives ikke da dette er bolig bokført til forventet utrangeringsverdi.



This file is sealed with a digital signature.
The seal is a guarantee for the authenticity
of the document.

Document ID:
1344106DFAED4DD4A7CA7212962FA9BB



7 Felleskontrollert virksomhet

Eierandel i felleskontrollert virksomhet	2024
Bokført verdi 01.01.2024	16 009 701
Kapitalforhøyelse	1 500 000
Nedskrivning verdi etter EK-metoden	-581 327
Bokført verdi 31.12.2024	16 928 374

Eiendelen verdsettes etter egenkapitalmetoden.

Note 8 Renteinntekt og utbytte

	2024	2023
Aksjeutbytte	2 687 159	2 340 207
Renteinntekter	6 060 803	6 491 752
Andre finansinntekter	1 274 506	299 635
SUM	10 022 468	9 131 594

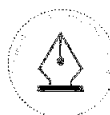
Note 9 Utlån

Utlån fordelt	2024	2023
Pantelån	75 000	105 000
Lån Sentrumsgården Tromsø AS	3 500 000	3 000 000

Note 10 Akjsjer og andeler

Unoterte aksjer	Kostpris	01.01.2024	31.12.2024
Amicoat AS	34 340	66 881	66 881
Dialog AS	498 750	803 130	803 130
IC Targets AS	340 000	10 625	17 000
Mediehuset iTromsø AS	100	841	841
Pharma Holding AS	76 680	28 400	28 400
Pharmasum Therapeutics AS	10 437	10 434	10 434
Servicehavna i Nord AS	25 000	25 000	25 000
Lytix Biopharma AS	1 720 120	121 937	147 529
SUM			1 099 215

Egenkapitalbevis	Kostpris	01.01.2024	31.12.2024
Sparebank1 Helgeland	3 777 238	7 338 240	8 156 736



This file is sealed with a digital signature.
The seal is a guarantee for the authenticity
of the document.

Document ID:
1344106DFAED4DD4A7CA7212962FA9BB

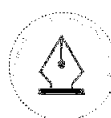


Sparebank1 Midt-Norge	4 488 993	9 498 473	11 475 870
Sparebank1 Nord-Norge	4 556 647	11 706 389	14 006 830
Sparebank1 Sørøst-Norge	505 024	1 020 608	0
Sparebanken Vest	565 523	1 175 175	1 522 141
Sandnes Sparebank	352 528	576 643	0
Rogaland Sparebank	352 528	0	794 934
SUM			35 956 511

Børsnoterte aksjer	Kostpris	01.01.2024	31.12.2024
North Energy ASA	1 128 684	82 800	100 800
Prosafe	15	69	7
Zenith Energy Ltd	887 501	670	1 109
Sparebank1 Sør-Norge ASA	2 996 825	3 057 508	4 603 240
SUM			4 705 156

Aksjefond innland	Kostpris	01.01.2024	31.12.2024
DNB Private Banking Premium 100	2 503 246	7 425 130	5 192 065
DNB Teknologi A	1 761 029	4 166 955	5 578 093
DNB Teknologi N	698 984	1 235 264	
DNB Bioteknologi N	189 711	244 564	
DNB Bioteknologi A	189 264		258 043
Pareto Aksje Norge B	2 613 382	2 990 108	0
SUM			11 028 201

Aksjefond utland	Kostpris	01.01.2024	31.12.2024
Goldman Sachs Global CORE Equity Portifolio	3 714 526	2 170 936	5 338 107
Arctic Nordic Equities A	954 219	1 084 890	0
Capital Group New Perspective Fund B USD	5 365 041	6 851 376	8 901 513
DNB Fund Disruptive Opportunities Retail	1 059 115	860 175	1 490 398
Sector Healthcare Value Fund	995 557	1 272 988	
T.Rowe Price US Smaller Companies Equity Fund A	2 384 809	1 222 137	2 892 590
Pareto Total Plc. B-class	4 000 000	4 538 834	5 287 308
Allianz Europe Equity Growth A	713 203	907 335	
JPMorgan Europe Select Equity Fund A	990 609	1 246 462	
Pareto Nordic Equity D	4 694 280		4 538 019
SUM			28 447 935



This file is sealed with a digital signature.
The seal is a guarantee for the authenticity
of the document.

Document ID:
1344106DFAED4DD4A7CA7212962FA9BB



Rentefond	Kostpris	01.01.2024	31.12.2024
Arctic Funds Arctic Return	11 425 185	12 494 365	13 002 499
PIMCO Global Investment Grade Credit Inst.	4 155 960	4 152 158	4 296 225
Alfred Berg Nordic Investment Grad.	6 262 551	6 330 571	6 801 757
Odin Kreditt D2	4 432 778	4 230 397	4 691 467
Holberg Kreditt B	5 035 748	4 988 705	5 453 516
Pimco Low Duration Global IG Credit Fund	1 905 090	2 029 888	2 120 424
SUM			36 365 888

Obligasjoner holdt til forfall	Kostpris	01.01.2024	31.12.2024
Aurskog Sparebank	5 025 000	5 000 000	
DNB Bank ASA	4 020 000	4 000 000	4 000 000
OBOS-banken AS	2 022 870	2 000 000	
Sbanken ASA	5 029 133	5 000 000	
Sbanken ASA	3 015 000	3 000 000	3 000 000
Sparebank1 Sørøst-Norge	3 030 000	3 000 000	3 000 000
Sparebanken Møre	5 042 650	5 000 000	5 000 000
Sparebank1 Boligkreditt AS	5 010 900	5 000 000	5 000 000
Sparebank1 Nord-Norge	2 000 000	2 000 000	2 000 000
Nidaros Sparebank	3 500 000		3 500 000
Stadsbygd Sparebank	3 035 400	3 000 000	3 000 000
Storebrand Bank ASA	5 050 500	5 000 000	5 000 000
Totens Sparebank	5 086 705	5 000 000	
Sparebanken Vest	5 934 600	6 000 000	6 000 000
Sparebanken Nord-Norge	4 011 200		4 000 000
Skue Sparebank	2 002 200	2 000 000	2 000 000
Jæren Sparebank	2 501 000	2 500 000	2 500 000
BN Bank ASA	2 941 400	3 000 000	3 000 000
Brage Finans	5 039 000	5 000 000	5 000 000
Sparebanken SR Bank ASA		5 000 000	5 000 000
Sparebanken Nord-Norge	2 000 000	2 000 000	2 000 000
Sparebanken Møre	3 500 000		3 500 000
Aasen Sparebank	3 000 000		3 000 000
SUM			69 500 000



This file is sealed with a digital signature.
The seal is a guarantee for the authenticity
of the document.

Document ID:
1344106FAED4DD4A7CA7212962FA9BB



Note 11 Verdsettelseshierarki

Eiendel	Verdsettelse	2024	2023
Aksjer - noterte	Nivå 1	40 661 667	34 456 573
Aksjer - unoterte	Nivå 2	1 099 215	1 067 248
Aksjefond og rentefond	Nivå 1	75 806 119	70 435 230
Eierbenyttet eiendom	Nivå 3	3 092 437	3 092 437
Bankinnskudd	Nivå 2	3 001 583	8 716 656
SUM		123 661 021	117 768 144

Nivå 1 består av finansielle eiendeler som er verdsatt ved bruk av ujusterte publiserte markedspriser i aktive markeder for identiske eiendeler og gjeld. Denne kategorien inneholder børsnoterte aksjer.

Nivå 2 består av finansielle eiendeler hvor publiserte markedspriser ikke er direkte tilgjengelige i et aktivt marked, og hvor virkelig verdi blir estimert ved bruk av verdsettelsesteknikker eller modeller basert på forutsetninger som bygger på observerbare markedspriser eller kurser som gjelder på balansedagen. Dette er tilfelle for mange ikke-børsnoterte instrumenter og andre poster som ikke blir handlet i et aktivt marked.

Nivå 3 består av de typer finansielle instrumenter hvor virkelig verdi ikke kan underbygges direkte med publiserte markedsverdier eller indirekte ved bruk av verdsettelsesmetoder eller modeller som bygger på observerbare markedspriser eller kurser. Dette er vanligvis tilfelle for bestemte komplekse eller strukturerte finansielle instrumenter.

Note 12 Klassifisering av finansielle omløpsmidler

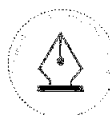
Finansielle omløpsmidler er klassifisert som følger	31.12.2024
Ikke-børsnoterte aksjer	1 099 215
Egenkapitalbevis	40 559 752
Børsnoterte aksjer	101 915
Aksjefond innland	11 028 202
Aksjefond utland	28 447 953
Rentefond	36 329 965
Obligasjoner	
Sertifikater	
SUM	117 567 001

Porteføljen er lett omsettelig i markedet og risikoprofilen kan betegnes som konservativ.

Note 13 Finansiell risiko

LIKVIDITETSRISIKO

Selskapets finansielle eiendeler er plassert på bankkonto, i eiendom og i likvide rentepapirer, aksjer og fond. Likviditetsrisikoen er begrenset. Ved salg av finansielle eiendeler (eksklusive eiendom) skjer oppgjør normalt innen tre dager. Aksjeholdningen er i hovedsak omsettelig på



This file is sealed with a digital signature.
The seal is a guarantee for the authenticity
of the document.

Document ID:
1344106DFAED4DD4A7CA7212962FA9BB



børs. Obligasjonsbeholdningen består av noterte likvide papirer.

RENTERISIKO

Hoveddelen av obligasjonsporteføljen er knyttet opp mot NIBOR 3 mnd. pluss en margin, og reguleres hvert kvartal. Porteføljen er dermed lite utsatt for endringer i markedsrenten. Hoveddelen av obligasjoner er i lokale sparebanker, er bokført som anleggsmidler, og en rentøkning vil ikke ha betydelig resultat effekt.

VALUTARISIKO

Valutarisikoen i porteføljen er lav.

Post	Under 1 år	Over 1 år	Uten forfall	Sum
Bankinnskud, driftskonto	2 172 688			2 172 688
Rentepapirer, obligasjoner	11 000 000	58 500 000		69 500 000
Tilknyttet selskap og felleskontrollert virksomhet			16 928 374	16 928 374
Aksjer			41 760 882	41 760 882
Aksjefond			39 476 154	39 476 154
Rentefond			36 329 965	36 329 965
Eiendom			3 092 437	3 092 437
Sum finansielle eiendeler				209 260 499
Forpliktelser forsikring brutto			28 148 799	28 148 799
Forpliktelser andre			15 314 669	15 314 669

Note14 Tilgode hos andre forsikringsselskaper

Vårt tilgodehavne er inkludert i balansen:
Fordringer i forbindelse med gjenforsikring: 13 816 038

Note 15 Forskuddsbetalte kostnader

	SUM
Periodiserte renteinntekter	605 337
Andre forskuddsbetalte kostnader	1 184 553
SUM	1 789 890

Note 16 Kassekreditt

Selskapet har en ubenyttet kassekreditt på kr. 10 000 000 med sikkerhet i kundefordringer.



This file is sealed with a digital signature.
The seal is a guarantee for the authenticity of the document.

Document ID:
1344106DFAED4DD4A7CA7212962FA9BB



Note 17 Bundne midler

Saldo på skattetrekkskonto pr.31.12.2024 var kr. 573 783.

Note 18 Egenkapital

	Annen opptjent egenkapital	Avsetning til naturskade-kapital	Avsetning til garanti-ordningen	SUM
Egenkapital pr. 01.01.2024	186 941 609	15 104	394 425	187 351 138
Endring avsetning	-35 040	-5 739	35 040	-5 739
Årets resultat	9 627 671			9 627 671
Egenkapital pr. 31.12.2024	196 534 240	9 365	429 465	196 973 070

Note 19 Andre forpliktelser

	2024	2023
Gjeld til leverandører	984 829	673 768
Forskuddsbetalte forsikringer fra kunde	2 499 541	2 884 338
Gjeld til ansatte	-4 764	-4 560
SUM	3 479 606	3 553 546

Note 20 Forsikringsforpliktelser

Forsikringstekniske avsetninger	Beregnete avsetninger	Faktiske avsetninger
Premieavsetning		
Erstatningsavsetning brutto	28 148 799	28 148 799
Gjenforsikringsandel brutto erstatningsavsetning	8 482 982	8 482 982
Erstatningsavsetning egen regning	19 665 817	19 665 817

Avsetningen for ikke opptjent bruttopremie regnes pro rata temporis. Brutto erstatningsavsetning er beregnet som summen av vurderte skadereserver for meldte, uoppgjorte krav og en avsetning for umeldte krav og eventuell feilreservering av meldte krav. Avsetningen for umeldte krav og eventuell feilreservering av meldte krav er 2 000 000,-. Erstatningsavsetningen i regnskapet er ikke diskontert.



This file is sealed with a digital signature. The seal is a guarantee for the authenticity of the document.

Document ID:
1344106DFAED4DD4A7CA7212962FA9BB



Note 21 Ytelsespensjon

Selskapet er pliktig til å ha tjenstepensjonsordning etter lov om obligatorisk tjenstepensjon. Selskapets pensjonsordninger tilfredsstiller kravene i denne lov.

Selskapet har pensjonsordninger som omfatter i alt 6 personer, herunder 5 pensjonister. Ordningene gir rett til definerte fremtidige ytelser. Disse er i hovedsak avhengig av antall opptjeningsår, lønnsnivå ved oppnådd pensjonsalder og størrelsen på ytelsene fra folketrygden. Forpliktelsene er dekket gjennom et forsikringsselskap.

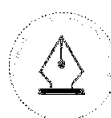
Den ytelsesbaserte pensjonsordningen ble lukket for daværende ansatte fra 01.03.11. Nyansatte etter denne datoen inngår i en innskuddsbasert ordning.

Beløp i hele tusen.

	2024	2023
Nåverdi av årets pensjonsopptjening	76	0
Rentekostnad av pensjonsforpliktelsen	546	532
Avkastning på pensjonsmidler	-523	-501
Administrasjonskostnad	54	50
Periodisert arbeidsgiveravgift	26	10
Netto pensjonskostnad	179	91

Beregnete pensjonsforpliktelser pr. 31.12	-18 525	-18 099
Pensjonsmidler (til markedsverdi) pr. 31.12	17 717	16 487
Påløpte pensjonsforpliktelser pr. 31.12 ekskl. aga	-808	-1 612
Arbeidsgiveravgift	-104	-208
Påløpte pensjonsforpliktelser pr. 31.12 inkl. aga	-912	-1 820
Esimatavvik ført mot egenkapitalen	-964	-1 309

Økonomiske forutsetninger	2024	2023
Diskonteringsrente	3,90%	3,10%
Forventet avkastning på pensjonsmidler	3,90%	3,10%
Forventet lønnsvekst	4,00%	3,50%
Forventet G-regulering	3,75%	3,25%
Forventet regulering av pensjoner under utbetaling	3,75%	3,25%
AGA-sats	12,90%	12,90%



This file is sealed with a digital signature.
The seal is a guarantee for the authenticity
of the document.

Document ID:
1344106DFAED4DD4A7CA7212962FA9BB



22 Skatt

	2024	2023
Totalresultat	9 627 671	337 757
Permanente forskjeller	-18 120 068	-12 159 340
Endring midlertidige forskjeller	-1 921 203	529 990
Årets skattegrunnlag på ordinært resultat	-10 413 600	-11 291 593
Anvendelse av femførbart underskudd		
Grunnlag betalbar skatt	- 10 413 600	-11 291 593
Årets skattekostnad fremkommer slik	2024	2023
For mye/for lite avsatt tidligere år	245 464	96 283
Betalbar formueskatt	730 000	400 000
Årets totale skattekostnad	975 464	496 283
Avstemming fra nominell til faktisk skattesats	2024	2023
Forventet skatt etter nominell skattesats	2 406 918	84 439
Effekt av permanente forskjeller	-4 530 017	-3 039 835
Effekt av ikke balanseført utsatt skattefordel	1 627 932	2 312 612
Effekt av midlertidige forskjeller på aksjer og obligasjoner	495 167	642 789
Effekt av formueskatt	730 000	400 000
Andre poster	245 464	96 278
Skattekostnad i henhold til resultatregnskapet	975 464	496 283
Spesifikasjon av grunnlag for utsatt skatt	2024	2023
Driftsmidler	2 257 615	2 372 702
Kundefordringer og andre utestående fordringer	-250 000	-250 000
Andre midlertidige forskjeller	1 332 594	-703 696
Obligasjoner og andre verdipapier	3 165 863	1 185 196
Underskudd til fremføring	-69 917 932	-59 259 202
Sum midlertidige forskjeller	-63 411 860	-56 655 000
Grunnlag utsatt skatt/utsatt skattefordel	-63 411 860	-56 655 000
Utsatt skattefordel som ikke balanseføres	-15 852 965	-14 163 750



This file is sealed with a digital signature.
The seal is a guarantee for the authenticity
of the document.

Document ID:
1344106DFAED4DD4A7CA7212962FA9BB



23 Solvens II

Tallene baserer seg på innsendt Solvens II-rapport pr. 30.01.25

Eiendeler	Solvens II	Årsregnskap
Eiendeler ved skatt (utsatt skattefordel)	1 364 101	0
Eiendom, anlegg og utstyr til eget bruk	5 199 664	5 199 664
Investeringer (ekskl. eiendeler knyttet til kontrakter med investeringsvalg)	204 477 313	204 456 668
Aksjer mv.	41 760 882	41 760 882
Aksjer børsnoterte	40 661 667	40 661 667
Aksjer- ikke børsnoterte	1 099 215	1 099 215
Obligasjoner	69 379 967	69 379 967
Foretaksobligasjoner	69 379 967	69 379 967
Verdipapirfond	75 826 764	75 806 119
Eierandeler i nærstående foretak	17 509 701	17 509 701
Utlån	3 575 000	3 575 000
Utlån til enkeltpersoner		
Gjenforsikringsandel av forsikringstekniske bruttoavsetninger	174 004	8 482 982
Skadeforsikring og helseforsikring håndtert som skadeforsikring	174 004	8 482 982
Skadeforsikring ekskl. helseforsikring håndtert som skadeforsikring	174 004	8 482 982
Fordringer i forbindelse med direkte forsikring, herunder forsikringsformidlere	196 668	196 668
Fordringer i forbindelse med gjenforsikring	13 816 038	13 816 038
Ikke forsikringsrelaterte fordringer	13 322	
Kontanter og kontantekvivalenter	2 946 087	3 011 075
Øvrige eiendeler	1 789 889	2 616 419
Sum eiendeler	233 525 444	241 354 514
Forpliktelser	Solvens II	Årsregnskap
Forsikringstekniske avsetninger - skadeforsikring	24 901 801	28 148 799
Forsikringstekniske avsetninger - skadeforsikring ekskl. helseforsikring håndtert som skadeforsikring	24 901 801	28 148 799
Beste estimat	22 772 200	
Risikomargin	2 129 601	
Pensjonsforpliktelser	912 199	912 199
Forpliktelser ved utsatt skatt		
Finansielle forpliktelser, annet enn gjeld til kredittinstitusjoner	4 440 489	4 689 095
Forpliktelser i forbindelse med gjenforsikring	4 211 986	4 211 986
Betalingsforpliktelsesr (til leverandører, ikke forsikring)	0	984 829
Øvrige forpliktelser	5 240 906	4 155 918
Sum forpliktelser	39 707 382	43 102 826



This file is sealed with a digital signature.
The seal is a guarantee for the authenticity
of the document.

Document ID:
1344106DFAED4DD4A7CA7212962FA9BB



Forskjeller mellom regnskap og de forsikringstekniske avsetningene

	Brutto bokført	Brutto avgitt	Bokført egenregn.	Solvens II brutto	Solvens II Avgitt	Solvens II egenregn.
Premieavs. eks. ULAE	0	0	0			
Avs. til ULAE for uavløpt risiko	0	0	0			
Premieavs. inkl. ULAE	0	0	0	-3 962 011	-7 936 926	3 974 915
Erstatningsavs. eksk. ULAE	26 303 288	8 482 982	17 820 306			
Avs. til ULAE for avløpt risiko	1 845 511		1 845 511			
Erstatningsavs. inkl. ULAE	28 148 799	8 482 982	19 665 817	26 734 212	8 110 930	18 623 282

Solvens II balansen har også en risikomargin.

Tilgjengelig og tellende ansv. kapital	Sum	Kaptialgr. 1 uten begrens.	Kapitalgr. 1 med begrens.	Kapitalgr. 2	Kapitalgr. 3
Sum tilgjengelig kapital til dekning av SCR	193 818 061	192 444 595		9 365	1 364 101
Sum tilgjengelig kapital til dekning av MCR	192 453 960	192 444 595		9 365	
Sum tellende ansvarlig kapital til dekning av SCR	193 818 061	192 444 595		9 365	1 364 101
Sum tellende ansvarlig kapital til dekning MCR	192 453 960	192 444 595		9 365	

Solvenskapitalkrav SCR

	Beløp
Markedsrisiko	43 566 260
Motpartsrisiko	2 441 291
Skadeforsikringsrisiko	15 837 883
Diversifisering	-10 937 085
Operasjonell risiko	1 439 765
Tapsabsorberende evne av utsatt skatt	
Solvenskapitalkrav	52 348 114



This file is sealed with a digital signature. The seal is a guarantee for the authenticity of the document.

Document ID:
1344106DFAED4DD4A7CA7212962FA9BB



Minstekapitalkrav MCR	Beløp
Øvre grense for MCR	23 556 651
Nedre grense for MCR	13 087 028
Abosolutt nedre grense for MCR	47 754 000
Minstekapitalkrav	47 754 000

Absolutt nedre grense for MCR er 4 000 000 EUR.

Risiko og risikokapital

Selskapet beregner risikokomponentene ved hjelp av standardformelen for Solvens II, som bygger på en rekke stresstester som viser hvordan resultat og egenkapital ville blitt påvirket av endringer i relevante risikovariabel. Det ville være uforholdsmessig for Tromsrygd å overprøve forutsetningene i standardformelen. Forutsetningene er dokumentert i Forskrift om utfyllende regler til Solvens II-forskriften.

Ansvarlig kapital	31.12.2024
Basiskapital:	
Kapitalgruppe 1	192 444 595
Kapitalgruppe 2	9 365
Kapitalgruppe 3	1 364 101
Sum basiskapital	193 818 061
Supplerende kapital	
Totalt tilgjengelig og tellende ansvarlig kapital til dekning av SCR	193 818 061
Totalt tilgjengelig og tellende ansvarlig kapital til dekning av MCR	192 453 960

Solvenskapitalkrav (SCR)

Markedsrisiko	43 566 260
<i>Herav</i>	
Renterisiko	3 082 869
Aksjerisiko	33 973 090
Eiendomsrisiko	4 377 425
Spreadrisiko	4 262 436
Konsentrasjonsrisiko	4 999 682
Valutarisiko	7 111 988
Diversifisering	-14 241 230
Motpartsrisiko	2 441 291
Helseforsikringsrisiko	0
Skadeforsikringsrisiko	15 837 883
Diversifisering	-10937 085
Risiko knyttet til immaterielle eiendeler	0
Operasjonell risiko	1 439 765
Tapsabsorberende effekt av utsatt skatt	0
Tilleggskapital	
Solvenskapitalkrav (SCR)	52 348 114
Forholdet mellom tellende ansvarlig kapital og SCR	370%



This file is sealed with a digital signature.
The seal is a guarantee for the authenticity
of the document.

Document ID:
1344106DFAED4DD4A7CA7212962FA9BB



Minstekapitalkrav (MCR)	47 754 000
Minstekapitalkrav øvre grense (45% av SCR)	23 556 651
Minstekapitalkrav nedre grense (25% av SCR)	13 087 028
Absolutt minstrekrav EUR 4 mill	47 754 000
Minstekapitalkrav MCR	47 754 000
Forholdet mellom minstekapitalkrav og MCR	403%



This file is sealed with a digital signature.
The seal is a guarantee for the authenticity
of the document.

Document ID:
1344106DFAED4DD4A7CA7212962FA9BB



KPMG AS
Sjøgata 8
N-9008 Tromsø

Telephone +47 45 40 40 63
Internet www.kpmg.no
Enterprise 935 174 627 MVA

Til generalforsamlingen i Favn Forsikring

Uavhengig revisors beretning

Konklusjon

Vi har revidert årsregnskapet for Favn Forsikring som består av balanse per 31. desember 2024, resultatregnskap og kontantstrømpoppstilling for regnskapsåret avsluttet per denne datoen og noter til årsregnskapet, herunder et sammendrag av viktige regnskapsprinsipper.

Etter vår mening

- oppfyller årsregnskapet gjeldende lovkrav, og
- gir årsregnskapet et rettviseende bilde av selskapets finansielle stilling per 31. desember 2024, og av dets resultater og kontantstrømmer for regnskapsåret avsluttet per denne datoen i samsvar med regnskapslovens regler og god regnskapskikk i Norge.

Vår konklusjon er konsistent med vår tilleggsrapport til revisjonsutvalget.

Grunnlag for konklusjonen

Vi har gjennomført revisjonen i samsvar med International Standards on Auditing (ISA-ene). Våre oppgaver og plikter i henhold til disse standardene er beskrevet nedenfor under *Revisors oppgaver og plikter ved revisjonen av årsregnskapet*. Vi er uavhengige av selskapet i samsvar med kravene i relevante lover og forskrifter i Norge og International Code of Ethics for Professional Accountants (inkludert internasjonale uavhengighetsstandarder) utstedt av International Ethics Standards Board for Accountants (IESBA-reglene), og vi har overholdt våre øvrige etiske forpliktelser i samsvar med disse kravene. Innhentet revisjonsbevis er etter vår vurdering tilstrekkelig og hensiktsmessig som grunnlag for vår konklusjon.

Vi er ikke kjent med at vi har levert tjenester som er i strid med forbudet i revisjonsforordningen (EU) No 537/2014 artikkel 5 nr. 1.

Vi har vært revisor for Favn Forsikring sammenhengende i 23 år fra valget på generalforsamlingen og etterfølgende registrering i Brønnøysund den 31. oktober 2001 for regnskapsåret 2002.

Sentrale forhold ved revisjonen

Sentrale forhold ved revisjonen er de forhold vi mener var av størst betydning ved revisjonen av årsregnskapet for 2024. Disse forholdene ble håndtert ved revisjonens utførelse og da vi dannet oss vår mening om årsregnskapet som helhet, og vi konkluderer ikke særskilt på disse forholdene.

Offices in:

© KPMG AS, a Norwegian limited liability company and a member firm of the KPMG global organization of independent member firms affiliated with KPMG International Limited, a private English company limited by guarantee. All rights reserved.

Statsautoriserte revisorer - medlemmer av Den norske Revisorforening

Oslo	Elverum	Mo i Rana	Tromsø
Alta	Finnsnes	Molde	Trondheim
Arendal	Hamar	Sandefjord	Tynset
Bergen	Haugesund	Stavanger	Ulsteinvik
Bodo	Knarvik	Stord	Ålesund
Drammen	Kristiansand	Straume	

Penneo Dokumentnøkkel: Q4TAE-QQBNCN-UITEAZ-Z4YR5-0P098-Z7BFT



1. Erstatningsavsetninger

Det vises til note 1 Regnskapsprinsipper under overskriften Forsikringstekniske avsetninger og note 20 Forsikringsforpliktelser og styrets årsberetning, avsnitt Havarier og forsikringsteknisk resultat.

Beskrivelse av forholdet	Vår revisjonsmessige tilnærming
<p>Erstatningsavsetningene er et estimat på fremtidig betaling av erstatningskrav for hendelser som på rapporteringstidspunktet er inntruffet, men ikke ferdig oppgjort.</p> <p>Balanseført verdi av erstatningsavsetninger er 28 148 799 kr per 31.desember 2024.</p> <p>Det knytter seg betydelig usikkerhet til fastsettelsen av erstatningsavsetninger som følge av følgende faktorer:</p> <ul style="list-style-type: none">• Balanseført verdi er vesentlig• Bruk av statistiske og actuarielle metoder og modeller ved beregning av erstatningsavsetninger• Skjønnsmessige vurderinger ved valg av forutsetninger og data til å utlede forutsetninger slike som erstatningsprosent (skadeomfang) og meldemønster (tid fra skade oppstår til denne blir meldt)• Estimeringsusikkerhet som skyldes bruk av historiske erfaringstall til å predikere fremtidige utbetalinger <p>Vi har følgelig vurdert erstatningsavsetninger som et sentralt forhold ved revisjonen.</p>	<p>Vår revisjonstilnærming inkluderer en kombinasjon av revisjonshandlinger bestående av test av utvalgte nøkkelkontroller knyttet til erstatningsavsetninger samt substanshandlinger.</p> <p>Vi har vurdert utforming og implementering av utvalgte kontroller for å fastsette actuarmessige metoder, modeller og forutsetninger samt å sikre relevans og pålitelighet av data.</p> <p>For å utfordre ledelsen på anvendte statistiske og actuarmessige metoder, modeller og forutsetninger har revisjonsteamet, som også inkluderer aktuarer, blant annet:</p> <ul style="list-style-type: none">• Testet om de benyttede metodene, modellene, forutsetningene og data er hensiktsmessige innenfor rammen av det gjeldende rammeverket for finansiell rapportering. Videre har vi påsett konsistent anvendelse av metodene, modellene, forutsetninger og data samt kontrollert matematisk nøyaktighet av beregningene,• Sammenlignet de benyttede metoder, modeller og forutsetninger mot bransjestandarder og påsett at de er i tråd med regulatoriske krav der det er aktuelt,• Vurdert om ledelsens skjønnsmessige vurderinger som er foretatt ved valg av metodene, modellene, forutsetninger og data, kan medføre indikasjoner på mulig manglende objektivitet hos ledelsen,• Vurdert relevansen og påliteligheten til informasjonen/data som inngår i de actuarielle modellene og metodene og testet et utvalg mot forsikringssystemet, samt avstemt forsikringssystem mot finansregnskap, og• Analysert historiske avviklingsresultater og combined ratio for å evaluere modellens prediksjonsevne <p>Vi har også påsett at noteopplysninger er i henhold til kravene i forskrift om årsregnskap for skadeforsikringsselskaper og at informasjonen er konsistent med de bokførte erstatningsavsetningene.</p>

Penneo Dokumentnøkkel: Q4TAE-Q0BCN-U7EAZ-Z4YR5-0P098-Z7BFF



Øvrig informasjon

Styret og daglig leder (ledelsen) er ansvarlige for informasjonen i årsberetningen. Øvrig informasjon omfatter informasjon i årsrapporten bortsett fra årsregnskapet og den tilhørende revisjonsberetningen. Vår konklusjon om årsregnskapet ovenfor dekker ikke informasjonen i årsberetningen.

I forbindelse med revisjonen av årsregnskapet er det vår oppgave å lese årsberetningen. Formålet er å vurdere hvorvidt det foreligger vesentlig inkonsistens mellom årsberetningen og årsregnskapet og den kunnskap vi har opparbeidet oss under revisjonen av årsregnskapet, eller hvorvidt informasjon i årsberetningen ellers fremstår som vesentlig feil. Vi har plikt til å rapportere dersom årsberetningen fremstår som vesentlig feil. Vi har ingenting å rapportere i så henseende.

Basert på kunnskapen vi har opparbeidet oss i revisjonen, mener vi at årsberetningen

- er konsistent med årsregnskapet og
- inneholder de opplysninger som skal gis i henhold til gjeldende lovkrav.

Ledelsens ansvar for årsregnskapet

Ledelsen er ansvarlig for å utarbeide årsregnskapet og for at det gir et rettviseende bilde i samsvar med regnskapslovens regler og god regnskapskikk i Norge. Ledelsen er også ansvarlig for slik internkontroll som den finner nødvendig for å kunne utarbeide et årsregnskap som ikke inneholder vesentlig feilinformasjon, verken som følge av misligheter eller utilsiktede feil.

Ved utarbeidelsen av årsregnskapet må ledelsen ta standpunkt til selskapets evne til fortsatt drift og opplyse om forhold av betydning for fortsatt drift. Forutsetningen om fortsatt drift skal legges til grunn for årsregnskapet så lenge det ikke er sannsynlig at virksomheten vil bli avvirket.

Revisors oppgaver og plikter ved revisjonen av årsregnskapet

Vårt mål er å oppnå betryggende sikkerhet for at årsregnskapet som helhet ikke inneholder vesentlig feilinformasjon, verken som følge av misligheter eller utilsiktede feil, og å avgi en revisjonsberetning som inneholder vår konklusjon. Betyggende sikkerhet er en høy grad av sikkerhet, men ingen garanti for at en revisjon utført i samsvar med ISA-ene, alltid vil avdekke vesentlig feilinformasjon. Feilinformasjon kan oppstå som følge av misligheter eller utilsiktede feil. Feilinformasjon er å anse som vesentlig dersom den enkeltvis eller samlet med rimelighet kan forventes å påvirke de økonomiske beslutningene som brukerne foretar på grunnlag av årsregnskapet.

Som del av en revisjon i samsvar med ISA-ene, utøver vi profesjonelt skjønn og utviser profesjonell skepsis gjennom hele revisjonen. I tillegg:

- identifiserer og vurderer vi risikoen for vesentlig feilinformasjon i regnskapet, enten det skyldes misligheter eller utilsiktede feil. Vi utformer og gjennomfører revisjonshandlinger for å håndtere slike risikoer, og innhenter revisjonsbevis som er tilstrekkelig og hensiktsmessig som grunnlag for vår konklusjon. Risikoen for at vesentlig feilinformasjon som følge av misligheter ikke blir avdekket, er høyere enn for feilinformasjon som skyldes utilsiktede feil, siden misligheter kan innebære samarbeid, forfalskning, bevisste utelatelser, uriktige fremstillinger eller overstyring av internkontroll.
- opparbeider vi oss en forståelse av intern kontroll som er relevant for revisjonen, for å utforme revisjonshandlinger som er hensiktsmessige etter omstendighetene, men ikke for å gi uttrykk for en mening om effektiviteten av selskapets interne kontroll.
- evaluerer vi om de anvendte regnskapsprinsippene er hensiktsmessige og om regnskapsestimatene og tilhørende noteopplysninger utarbeidet av ledelsen er rimelige.
- konkluderer vi på om ledelsens bruk av fortsatt drift-forutsetningen er hensiktsmessig, og, basert på innhentede revisjonsbevis, hvorvidt det foreligger vesentlig usikkerhet knyttet til hendelser eller forhold som kan skape tvil av betydning om selskapets evne til fortsatt drift. Dersom vi konkluderer med at det eksisterer vesentlig usikkerhet, kreves det at vi i revisjonsberetningen henleder oppmerksomheten på tilleggsopplysningene i årsregnskapet, eller, dersom slike tilleggsopplysninger ikke er tilstrekkelige, at vi modifierer vår konklusjon. Våre konklusjoner er basert på revisjonsbevis innhentet frem til datoen for



revisjonsberetningen. Etterfølgende hendelser eller forhold kan imidlertid medføre at selskapet ikke kan fortsette driften.

- evaluerer vi den samlede presentasjonen, strukturen og innholdet i årsregnskapet, inkludert tilleggsopplysningene, og hvorvidt årsregnskapet gir uttrykk for de underliggende transaksjonene og hendelsene på en måte som gir et rettviseende bilde.

Vi kommuniserer med styret blant annet om det planlagte innholdet i og tidspunkt for revisjonsarbeidet og eventuelle vesentlige funn i revisjonen, herunder vesentlige svakheter i intern kontroll som vi avdekker gjennom revisjonen.

Vi avgir en uttalelse til revisjonsutvalget om at vi har etterlevd relevante etiske krav til uavhengighet, og kommuniserer med dem alle relasjoner og andre forhold som med rimelighet kan tenkes å kunne påvirke vår uavhengighet, og, der det er relevant, om tilhørende forholdsregler.

Av de forholdene vi har kommunisert med styret, tar vi standpunkt til hvilke som var av størst betydning for revisjonen av årsregnskapet for den aktuelle perioden, og som derfor er sentrale forhold ved revisjonen. Vi beskriver disse forholdene i revisjonsberetningen med mindre lov eller forskrift hindrer offentliggjøring av forholdet, eller dersom vi, i ekstremt sjeldne tilfeller, beslutter at forholdet ikke skal omtales i revisjonsberetningen siden de negative konsekvensene ved å gjøre dette med rimelighet må forventes å oppveie allmennhetens interesse av at forholdet blir omtalt.

Tromsø, 28. mars 2025

KPMG AS

Ørjan Trondsen Lysvoll
Statsautorisert revisor
(elektronisk signert)

Penneo Dokumentnøkkel: Q4TAE-Q0BCN-U1EAZ-Z4YR5-0P098-Z7BFF



PENNEO

Signaturene i dette dokumentet er juridisk bindende. Dokument signert med "Penneo™ - sikker digital signatur". De signerende parter sin identitet er registrert, og er listet nedenfor.

"Med min signatur bekrefter jeg alle datoer og innholdet i dette dokument."

Lysvoll, Ørjan Trondsen

Statsautorisert revisor

På vegne av: KPMG AS

Serienummer: no_bankid:9578-5997-4-332299

IP: 80.232.xxx.xxx

2025-03-28 11:47:58 UTC



Penneo DokumentInnøkket: QATAE-QQBCN-UTEAZ-Z4YR5-OP098-Z7BFT

Dette dokumentet er signert digitalt via **Penneo.com**. De signerte dataene er validert ved hjelp av den matematiske hashverdien av det originale dokumentet. All kryptografisk bevisføring er innebygd i denne PDF-en for fremtidig validering.

Dette dokumentet er forseglest med et kvalifisert elektronisk segl ved bruk av et sertifikat og et tidsstempel fra en kvalifisert tillitstjenesteleverandør.

Slik kan du bekrefte at dokumentet er originalt

Når du åpner dokumentet i Adobe Reader, kan du se at det er sertifisert av **Penneo A/S**. Dette beviser at innholdet i dokumentet ikke har blitt endret siden tidspunktet for signeringen. Bevis for de individuelle signatørens digitale signaturer er vedlagt dokumentet.

Du kan bekrefte de kryptografiske bevisene ved hjelp av Penneos validator, <https://penneo.com/validator>, eller andre valideringsverktøy for digitale signaturer.