



ÅRSREGNSKAPET FOR REGNSKAPSÅRET 2020 - GENERELL INFORMASJON

Enheten

| | |
|----------------------|----------------------------|
| Organisasjonsnummer: | 994 850 997 |
| Organisasjonsform: | Aksjeselskap |
| Foretaksnavn: | HOLMEN INVESTERING AS |
| Forretningsadresse: | Vatlandsvåg 4235 HEBNES |

Regnskapsår

| | |
|-------------------------|-------------------------|
| Årsregnskapets periode: | 01.01.2020 - 31.12.2020 |
|-------------------------|-------------------------|

Konsern

| | |
|---------------------------|-----|
| Morselskap i konsern: | Ja |
| Konsernregnskap lagt ved: | Nei |

Regnskapsregler

| | |
|--|------------------------------------|
| Regler for små foretak benyttet: | Ja |
| Benyttet ved utarbeidelsen av årsregnskapet til selskapet: | Regnskapslovens alminnelige regler |

Årsregnskapet fastsatt av kompetent organ

| | |
|--|-----------------|
| Bekreftet av representant for selskapet: | Jan Kato Holmen |
| Dato for fastsettelse av årsregnskapet: | 30.03.2021 |

Grunnlag for avgivelse

År 2020: Årsregnskapet er elektronisk innlevert
År 2019: Tall er hentet fra elektronisk innlevert årsregnskap fra 2020

Det er ikke krav til at årsregnskapet m.v. som sendes til Regnskapsregisteret er undertegnet. Kontrollen på at dette er utført ligger hos revisor/enhetens øverste organ. Sikkerheten ivaretas ved at innsender har rolle/rettighet for innsending av årsregnskapet via Altinn, og ved at det bekreftes at årsregnskapet er fastsatt av kompetent organ.

Brønnøysundregistrene, 15.09.2022



Resultatregnskap

| Beløp i: NOK | Note | 2020 | 2019 |
|---|------|------------------|------------------|
| RESULTATREGNSKAP | | | |
| Kostnader | | | |
| Annen driftskostnad | 7 | 20 744 | 19 786 |
| Sum kostnader | | 20 744 | 19 786 |
| Driftsresultat | | -20 744 | -19 786 |
| Finansinntekter og finanskostnader | | | |
| Inntekt på investering i datter-/tilknyttet selskap | 1 | 2 657 300 | 1 350 000 |
| Annen renteinntekt | | 6 926 | 9 348 |
| Sum finansinntekter | | 2 664 226 | 1 359 348 |
| Netto finans | | 2 664 226 | 1 359 348 |
| Ordinært resultat før skattekostnad | | 2 643 482 | 1 339 562 |
| Skattekostnad på ordinært resultat | 2 | 141 537 | 74 109 |
| Ordinært resultat etter skattekostnad | | 2 501 945 | 1 265 453 |
| Årsresultat | | 2 501 945 | 1 265 453 |
| Overføringer og disponeringer | | | |
| Konsernbidrag | | 337 280 | |
| Annen egenkapital | | 2 164 665 | 1 265 453 |
| Sum overføringer og disponeringer | | 2 501 945 | 1 265 453 |



Balanse

| Beløp i: NOK | Note | 2020 | 2019 |
|--|------|-------------------|-------------------|
| BALANSE - EIENDELER | | | |
| Anleggsmidler | | | |
| Immaterielle eiendeler | | | |
| Finansielle anleggsmidler | | | |
| Investering i datterselskap | 1 | 10 757 696 | 10 420 416 |
| Sum finansielle anleggsmidler | | 10 757 696 | 10 420 416 |
| Sum anleggsmidler | | 10 757 696 | 10 420 416 |
| Omløpsmidler | | | |
| Varer | | | |
| Fordringer | | | |
| Konsernfordringer | 1 | 4 207 300 | 1 350 000 |
| Sum fordringer | | 4 207 300 | 1 350 000 |
| Bankinnskudd, kontanter og lignende | | | |
| Bankinnskudd, kontanter og lignende | | 482 335 | 696 154 |
| Sum bankinnskudd, kontanter og lignende | | 482 335 | 696 154 |
| Sum omløpsmidler | | 4 689 635 | 2 046 154 |
| SUM EIENDELER | | 15 447 331 | 12 466 570 |
| BALANSE - EGENKAPITAL OG GJELD | | | |
| Egenkapital | | | |
| Innskutt egenkapital | | | |
| Aksjekapital (1 000 aksjer à kr 1 100,00) | 3 | 1 100 000 | 1 100 000 |
| Overkurs | | 6 810 555 | 6 810 555 |
| Sum innskutt egenkapital | | 7 910 555 | 7 910 555 |
| Opptjent egenkapital | | | |
| Annen egenkapital | | 6 707 959 | 4 206 015 |



Balanse

| Beløp i: NOK | Note | 2020 | 2019 |
|---------------------------------|-------------|-------------------|-------------------|
| Sum opptjent egenkapital | | 6 707 959 | 4 206 015 |
| Sum egenkapital | | 14 618 514 | 12 116 570 |
| Sum langsiktig gjeld | | 0 | 0 |
| Kortsiktig gjeld | | | |
| Betalbar skatt | 2 | 68 817 | |
| Kortsiktig konserngjeld | 1 | 760 000 | 350 000 |
| Sum kortsiktig gjeld | | 828 817 | 350 000 |
| Sum gjeld | | 828 817 | 350 000 |
| SUM EGENKAPITAL OG GJELD | | 15 447 331 | 12 466 570 |



Brønnøysundregistrene

ÅRSREGNSKAP FOR REGNSKAPSÅRET 2020 - GENERELL INFORMASJON

Journalnummer: 2021 188509

Enheten

Organisasjonsnummer: 994 850 997
Organisasjonsform: Aksjeselskap
Foretaksnavn: HOLMEN INVESTERING AS
Forretningsadresse: Vatlandsvåg
4235 HEBNES

Regnskapsår

Årsregnskapets periode: 01.01.2020 - 31.12.2020

Konsern

Morselskap i konsern: Ja
Konsernregnskap lagt ved: Nei

Regnskapsregler

Regler for små foretak benyttet: Ja
Benyttet ved utarbeidelsen av
årsregnskapet til selskapet: Regnskapslovens alminnelige regler

Årsregnskapet fastsatt av kompetent organ

Bekreftet av representant for selskapet: Jan Kato Holmen
Dato for fastsettelse av årsregnskapet: 30.03.2021

Revisjon

Ekstern autorisert regnskapsfører har i løpet av regnskapsåret bistått ved den løpende regnskapsføringen eller utført andre tjenester for selskapet enn å utarbeide årsregnskapet: Ja

Grunnlag for avgivelse

År 2020: Årsregnskap er elektronisk innlevert.
År 2019: Tall er hentet fra elektronisk innlevert årsregnskap fra 2020.

Det er ikke krav til at årsregnskapet m.v. som sendes til Regnskapsregisteret er undertegnet. Kontrollen på at dette er utført ligger hos revisor/enhetens øverste organ. Sikkerheten ivaretas ved at innsender har rolle/rettighet for innsending av årsregnskapet via Altinn, og ved at det bekreftes at årsregnskapet er fastsatt av kompetent organ.

Brønnøysundregistrene, 14.04.2021



Organisasjonsnr: 994 850 997
HOLMEN INVESTERING AS

RESULTATREGNSKAP

| Beløp i: NOK | Note | 2020 | 2019 |
|--|-------------|------------------|------------------|
| RESULTATREGNSKAP | | | |
| Kostnader | | | |
| Annen driftskostnad | 7 | 20 744 | 19 786 |
| Sum kostnader | | 20 744 | 19 786 |
| Driftsresultat | | -20 744 | -19 786 |
| Finansinntekter og finanskostnader | | | |
| Inntekt på investering i datter-/tilknyttet selskap | 1 | 2 657 300 | 1 350 000 |
| Annen renteinntekt | | 6 926 | 9 348 |
| Sum finansinntekter | | 2 664 226 | 1 359 348 |
| Netto finans | | 2 664 226 | 1 359 348 |
| Ordinært resultat før skattekostnad | | 2 643 482 | 1 339 562 |
| Skattekostnad på ordinært resultat | 2 | 141 537 | 74 109 |
| Ordinært resultat etter skattekostnad | | 2 501 945 | 1 265 453 |
| Årsresultat | | 2 501 945 | 1 265 453 |
| Overføringer og disponeringer | | | |
| Konsernbidrag | | 337 280 | |
| Annen egenkapital | | 2 164 665 | 1 265 453 |
| Sum overføringer og disponeringer | | 2 501 945 | 1 265 453 |



Organisasjonsnr: 994 850 997
HOLMEN INVESTERING AS

BALANSE

Beløp i: NOK Note 2020 2019

BALANSE - EIENDELER

Anleggsmidler Immaterielle eiendeler

Finansielle anleggsmidler

Investering i datterselskap 1 10 757 696 10 420 416

Sum finansielle anleggsmidler 10 757 696 10 420 416

Sum anleggsmidler 10 757 696 10 420 416

Omløpsmidler

Varer

Fordringer

Konsernfordringer 1 4 207 300 1 350 000

Sum fordringer 4 207 300 1 350 000

Bankinnskudd, kontanter og lignende

Bankinnskudd, kontanter
og lignende 482 335 696 154

Sum bankinnskudd,
kontanter og lignende 482 335 696 154

Sum omløpsmidler 4 689 635 2 046 154

SUM EIENDELER 15 447 331 12 466 570

BALANSE - EGENKAPITAL OG GJELD

Egenkapital

Innskutt egenkapital

Aksjekapital (1 000
aksjer à kr 1 100,00) 3 1 100 000 1 100 000

Overkurs 6 810 555 6 810 555

Sum innskutt egenkapital 7 910 555 7 910 555

Opptjent egenkapital

Annen egenkapital 6 707 959 4 206 015

Sum opptjent egenkapital 6 707 959 4 206 015

Sum egenkapital 14 618 514 12 116 570

Sum langsiktig gjeld 0 0

Kortsiktig gjeld



| | | | |
|---------------------------------|---|-------------------|-------------------|
| Betalbar skatt | 2 | 68 817 | |
| Kortsiktig konserngjeld | 1 | 760 000 | 350 000 |
| Sum kortsiktig gjeld | | 828 817 | 350 000 |
| Sum gjeld | | 828 817 | 350 000 |
| SUM EGENKAPITAL OG GJELD | | 15 447 331 | 12 466 570 |



Organisasjonsnr: 994 850 997
HOLMEN INVESTERING AS

NOTEOPPLYSNINGER - SELSKAP - alle poster oppgitt i hele tall

Note

Regnskapsprinsipper
Se filvedlegg.

Note
Er det usikkerhet om fortsatt drift?: Nei

Note
3

Antall aksjer og aksjeeiere

| <u>Aksjeklasse</u> | <u>Ant. aksjer</u> | <u>Pålydende</u> | <u>Bokført verdi</u> |
|------------------------------|--------------------|----------------------|----------------------|
| Ordinære aksjer | 1000.00 | 1100.00 | 1100000.00 |
| <u>Aksjeeiere - fritekst</u> | <u>Antall</u> | <u>Eierandel</u> | <u>Aksjeklasse</u> |
| Holmen, Frank Jarle | 200.00 | 20.00% | Ordinære aksjer |
| Holmen, Jan Kato | 200.00 | 20.00% | Ordinære aksjer |
| Holmen, Jostein Arne | 200.00 | 20.00% | Ordinære aksjer |
| Holmen, Kim Ivan | 200.00 | 20.00% | Ordinære aksjer |
| Holmen, Stig Arild | 200.00 | 20.00% | Ordinære aksjer |
| <u>Sum</u> | <u>Sum antall</u> | <u>Sum eierandel</u> | |
| | 1000.00 | 100.00% | |

Alle styremedlemmer eier 20% hver av selskapet.

Note
5

Ytelser til ledende personer
Er det gitt ytelser til ledende person: Nei

Ytelser til daglig leder

| <u>Ytelser</u> | <u>Lønn</u> | <u>Pensj.forpl.</u> | <u>Andre godtgj.</u> |
|----------------|-------------|---------------------|----------------------|
|----------------|-------------|---------------------|----------------------|

Note



5

Ytelser til andre ledende personer

Note

7

Ytelser til revisjon

| <u>Revisjon</u> | <u>Årets</u> | <u>Fjorårets</u> |
|-------------------------------------|--------------|------------------|
| | 9000.00 | 7500.00 |
| <u>Andre tjenester</u> | <u>Årets</u> | <u>Fjorårets</u> |
| | 8500.00 | 7500.00 |
| <u>Sum godtgjørelse til revisor</u> | <u>Årets</u> | <u>Fjorårets</u> |
| | 17500.00 | 15000.00 |

Note

Antall årsverk i regnskapsåret

Virksomheten har hatt følgende antall årsverk:
0.00

Note

5

Obligatorisk tjenstepensjon

Er virksomheten pliktig til å ha tjenstepensjonsordning etter lov:
Nei

Oppfyller pensjonsordning lovkravene: Nei

Note

6

Lån og sikkerhetsstillelse til ledende personer og aksjeeiere

Er det gitt lån eller sikkerhetsstillelse til ledende personer: Nei

Note

Konsern, tilknyttet selskap og datterselskap

Tilknyttet selskap/datterselskap

| <u>Navn og adresse</u> | <u>Eierandel</u> | <u>Stemmeandel</u> | <u>Egenkapital</u> | <u>Resultat</u> |
|-----------------------------------|------------------|--------------------|--------------------|-----------------|
| Holmen Maskin AS, 4235 Hebnes | 100.00% | 100.00% | 5052981.00 | 1360825.00 |
| Holmen Eigedom AS, 4235 Hebnes | 100.00% | 100.00% | 2173387.00 | -373656.00 |
| Holmen | 100.00% | 100.00% | 700020.00 | 239591.00 |



Industrieiendom AS,
4235 Hebnes
Konsernregnskapet inngår i konsolideringen til morselskap: Nei

Datterselskap er utelatt fra konsolideringen: Nei



Årsregnskap for 2020

**HOLMEN INVESTERING AS
4235 HEBNES**

Innhold

Resultatregnskap
Balanse
Noter
Revisjonsberetning



Resultatregnskap for 2020
HOLMEN INVESTERING AS

| | Note | 2020 | 2019 |
|---|------|------------------|------------------|
| Sum driftsinntekter | | <u>0</u> | <u>0</u> |
| Annen driftskostnad | 7 | (20 744) | (19 786) |
| Sum driftskostnader | | <u>(20 744)</u> | <u>(19 786)</u> |
| Driftsresultat | | <u>(20 744)</u> | <u>(19 786)</u> |
| Inntekt på investering i datter-/tilknyttet selskap | 1 | 2 657 300 | 1 350 000 |
| Annen renteinntekt | | 6 926 | 9 348 |
| Sum finansinntekter | | <u>2 664 226</u> | <u>1 359 348</u> |
| Netto finans | | <u>2 664 226</u> | <u>1 359 348</u> |
| Ordinært resultat før skattekostnad | | <u>2 643 482</u> | <u>1 339 562</u> |
| Skattekostnad på ordinært resultat | 2 | (141 537) | (74 109) |
| Ordinært resultat | | <u>2 501 945</u> | <u>1 265 453</u> |
| Arsresultat | | <u>2 501 945</u> | <u>1 265 453</u> |
| Overføringer | | | |
| Konsernbidrag | | 337 280 | 0 |
| Annen egenkapital | | 2 164 665 | 1 265 453 |
| Sum | | <u>2 501 945</u> | <u>1 265 453</u> |



Balanse pr. 31. desember 2020
HOLMEN INVESTERING AS


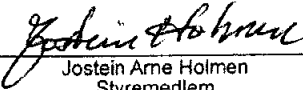



| | Note | 2020 | 2019 |
|--|------|-------------------|-------------------|
| EIENDELER | | | |
| Anleggsmidler | | | |
| Finansielle anleggsmidler | | | |
| Investering i datterselskap | 1 | 10 757 696 | 10 420 416 |
| Sum finansielle anleggsmidler | | 10 757 696 | 10 420 416 |
| Sum anleggsmidler | | 10 757 696 | 10 420 416 |
| Omløpsmidler | | | |
| Fordringer | | | |
| Konsernfordringer | 1 | 4 207 300 | 1 350 000 |
| Sum fordringer | | 4 207 300 | 1 350 000 |
| Bankinnskudd, kontanter og lignende | | 482 335 | 696 154 |
| Sum bankinnskudd, kontanter og lignende | | 482 335 | 696 154 |
| Sum omløpsmidler | | 4 689 635 | 2 046 154 |
| Sum eiendeler | | 15 447 331 | 12 466 570 |



Balanse pr. 31. desember 2020 HOLMEN INVESTERING AS

| | Note | 2020 | 2019 |
|---|------|-------------------|-------------------|
| EGENKAPITAL OG GJELD | | | |
| Egenkapital | | | |
| Innskutt egenkapital | | | |
| Aksjekapital (1 000 aksjer à kr 1 100,00) | 3 | 1 100 000 | 1 100 000 |
| Overkurs | | 6 810 555 | 6 810 555 |
| Sum innskutt egenkapital | | 7 910 555 | 7 910 555 |
| Opptjent egenkapital | | | |
| Annen egenkapital | | 6 707 959 | 4 206 015 |
| Sum opptjent egenkapital | | 6 707 959 | 4 206 015 |
| Sum egenkapital | | 14 618 514 | 12 116 570 |
| Gjeld | | | |
| Kortsiktig gjeld | | | |
| Betalbar skatt | 2 | 68 817 | 0 |
| Kortsiktig konserngjeld | 1 | 760 000 | 350 000 |
| Sum kortsiktig gjeld | | 828 817 | 350 000 |
| Sum gjeld | | 828 817 | 350 000 |
| Sum egenkapital og gjeld | | 15 447 331 | 12 466 570 |

I styret for Holmen Investering AS
Vatlandsvåg, den 30. mars 2021

| | | |
|--|---|---|
|  Jan Kato Holmen Styrets leder / Daglig leder |  Jostein Arne Holmen Styremedlem |  Kim Ivan Holmen Styremedlem |
|  Stig Arild Holmen Styremedlem |  Frank Jarle Holmen Styremedlem | |



Noter til regnskapet for 2020 HOLMEN INVESTERING AS

Regnskapsprinsipper

Årsregnskapet er satt opp i samsvar med regnskapsloven og god regnskapsskikk for små foretak.

Salgsinntekter

Selskapet er et rent holdingselskap uten ordinære inntekter.

Klassifisering og vurdering av balanseposter

Omløpsmidler og kortsiktig gjeld omfatter poster som knytter seg til varekretsløpet. For andre poster enn kundefordringer omfattes poster som forfaller til betaling innen ett år etter transaksjonsdagen. Anleggsmidler er eiendeler bestemt til varig eie og bruk. Langsiktig gjeld er gjeld som forfaller senere enn ett år etter transaksjonsdagen.

Omløpsmidler vurderes til laveste av anskaffelseskost og virkelig verdi. Kortsiktig gjeld balanseføres til nominelt beløp på etableringstidspunktet.

Anleggsmidler vurderes til anskaffelseskost. Varige anleggsmidler avskrives etter en fornuftig avskrivningsplan. Anleggsmidlene nedskrives til virkelig verdi ved verdifall som ikke forventes å være forbigående. Langsiktig gjeld med unntak av andre avsetninger balanseføres til nominelt beløp på etableringstidspunktet.

Fordringer

Andre fordringer er oppført i balansen til pålydende etter fradrag for avsetning til forventet tap.

Forøvrig er følgende regnskapsprinsipper anvendt:

Kostmetoden er benyttet for investeringer i datterselskap/tilknyttet selskap. Det foretas nedskrivning til virkelig verdi hvis det foreligger verdifall som ikke regnes som forbigående.

Utbytte er inntektsført samme år som det er avsatt i datterselskap/tilknyttet selskap, dersom det er sannsynlig at beløpet vil mottas. Ved utbytte som overstiger andel av tilbakeholdt resultat etter kjøpet representerer den overskytende del tilbakebetaling av investert kapital, og er fratrukket investeringens verdi i balansen.

Skatt

Skattekostnaden i resultatregnskapet omfatter både periodens betalbare skatt og endring i utsatt skatt. Utsatt skatt er beregnet med 22% på grunnlag av de midlertidige forskjeller som eksisterer mellom regnskapsmessige og skattemessige verdier, samt skattemessig underskudd til fremføring ved utgangen av regnskapsåret. Skatteøkende og skattereduserende midlertidige forskjeller som reverserer eller kan reversere i samme periode er utlignet og skattevirkningen er beregnet på nettogrunnlaget.

Selskapet har ikke endret regnskapsprinsipp fra 2019 til 2020.

Note 1 - Investering i datterselskaper

| Foretaksnavn | Foretakssted | Eierandel | Egenkapital | Resultat | Fordring | Gjeld |
|---------------------------|--------------|-----------|-------------|-----------|-----------|---------|
| | | | 31.12.2020 | for 2020 | | |
| Holmen Maskin AS | Suldal | 100% | 5 052 981 | 1 360 825 | 2 350 000 | 350 000 |
| Holmen Industrieiendom AS | Suldal | 100% | 700 020 | 239 591 | 1 657 300 | 0 |
| Holmen Eigedom AS | Suldal | 100% | 2 173 387 | (373 656) | 200 000 | 410 000 |
| Sum | | | | | 4 207 300 | 760 000 |

Selskapet har mottatt konsernbidrag fra datterselskaper på tilsammen kr. 2 657 300, mens det er avgitt et konsernbidrag på kr. 410 000 til Holmen Eigedom AS.



Noter til regnskapet for 2020 HOLMEN INVESTERING AS

Note 2 - Skatt

| | 2020 | 2019 |
|--|----------------|----------------|
| Ordinært resultat før skattekostnad | 2 643 482 | 1 339 562 |
| Konsernbidrag | 657 168 | 347 297 |
| +/- Permanente forskjeller | (2 657 300) | (1 350 000) |
| Årets skattegrunnlag | 643 349 | 336 859 |
| Betalbar inntektsskatt for selskapet basert på 22% | 141 537 | 74 109 |
| Sum | 141 537 | 74 109 |
| Skattekostnad i resultatregnskapet | 141 537 | 74 109 |
| Betalbar skatt i skattekostnad | 141 537 | 74 109 |
| -Skatt på konsernbidrag etter kostmetoden | (72 720) | (74 109) |
| Betalbar skatt i balansen | 68 817 | 0 |

Note 3 - Aksjekapital og aksjonærer

| Aksjeklasse | Antall aksjer | Pålydende | Bokført verdi |
|-----------------|---------------|-----------|---------------------|
| Ordinære aksjer | 1 000 | 1 100,00 | 1 100 000,00 |
| Sum | 1 000 | | 1 100 000,00 |

| Aksjeeier | Antall aksjer | Eierandel | Aksjeklasse |
|-----------------------------|---------------|----------------|-----------------|
| Holmen, Frank Jarle | 200 | 20,00% | Ordinære aksjer |
| Holmen, Jan Kato | 200 | 20,00% | Ordinære aksjer |
| Holmen, Jostein Arne | 200 | 20,00% | Ordinære aksjer |
| Holmen, Kim Ivan | 200 | 20,00% | Ordinære aksjer |
| Holmen, Stig Arild | 200 | 20,00% | Ordinære aksjer |
| Totalt antall aksjer | 1 000 | 100,00% | |

Mer om aksjer og aksjeeiere

Alle styremedlemmer eier 20% hver av selskapet.

Note 4 - Ytelser til ledende personer

Det er ikke gitt ytelser til ledende personer.

Note 5 - Obligatorisk tjenstepensjon

Virksomheten er ikke pliktig til å ha tjenstepensjonsordning etter lov om obligatorisk tjenstepensjon.

Note 6 - Lån og sikkerhetsstillelse til ledende personer

Det er ikke gitt lån eller sikkerhetsstillelse til ledende personer.

Note 7 - Revisjon

| | 2020 | 2019 |
|-------------------------------------|---------------|---------------|
| Revisjon | 9 000 | 7 500 |
| Andre tjenester | 8 500 | 7 500 |
| Sum godtgjørelse til revisor | 17 500 | 15 000 |



revisjonryfylke

Revisjon Ryfylke AS
Taugården, Pb 87
4124 TAU
Telefon 51 74 07 90
E-post mail@revisjonryfylke.no
Org.nr. 983 549 896

Til generalforsamlingen i

Holmen Investering AS

UAVHENGIG REVISORS BERETNING

Uttalelse om revisjonen av årsregnskapet

Konklusjon

Vi har revidert årsregnskapet for **Holmen Investering AS** som viser et overskudd på kr 2 501 945,-. Årsregnskapet består av balanse per 31. desember 2020, resultatregnskap for regnskapsåret avsluttet per denne datoen og noter til regnskapet, herunder et sammendrag av viktige regnskapsprinsipper.

Etter vår mening er det medfølgende årsregnskapet avgitt i samsvar med lov og forskrifter og gir et rettviseende bilde av selskapets finansielle stilling per 31. desember 2020, og av dets resultater for regnskapsåret avsluttet per denne datoen i samsvar med regnskapslovens regler og god regnskapsskikk i Norge.

Grunnlaget for konklusjonen

Vi har gjennomført revisjonen i samsvar med lov, forskrift og god revisjonsskikk i Norge, herunder de internasjonale revisjonsstandardene (ISA-ene). Våre oppgaver og plikter i henhold til disse standardene er beskrevet i «Revisors oppgaver og plikter ved revisjon av regnskapet». Vi er uavhengige av selskapet slik det kreves i lov og forskrift, og har overholdt våre øvrige etiske forpliktelser i samsvar med disse kravene. Etter vår oppfatning er innhentet revisjonsbevis tilstrekkelig og hensiktsmessig som grunnlag for vår konklusjon.

Styrets og daglig leders ansvar for regnskapet

Styret og daglig leder (ledelsen) er ansvarlig for å utarbeide årsregnskapet i samsvar med lov og forskrifter, herunder for at det gir et rettviseende bilde i samsvar med regnskapslovens regler og god regnskapsskikk i Norge. Ledelsen er også ansvarlig for slik intern kontroll som den finner nødvendig for å kunne utarbeide et årsregnskap som ikke inneholder vesentlig feilinformasjon, verken som følge av misligheter eller utilsiktede feil.

Ved utarbeidelsen av regnskapet må ledelsen ta standpunkt til selskapets evne til fortsatt drift og opplyse om forhold av betydning for fortsatt drift. Forutsetningen om fortsatt drift skal legges til grunn for årsregnskapet så lenge det ikke er sannsynlig at virksomheten vil bli avviklet.

Revisors oppgaver og plikter ved revisjonen av regnskapet

Vårt mål er å oppnå betryggende sikkerhet for at årsregnskapet som helhet ikke inneholder vesentlig feilinformasjon, verken som følge av misligheter eller utilsiktede feil, og å avgi en revisjonsberetning som inneholder vår konklusjon. Betryggende sikkerhet er en høy grad av sikkerhet, men ingen garanti for at en revisjon utført i samsvar med lov, forskrift og god revisjonsskikk i Norge, herunder ISA-ene, alltid vil avdekke vesentlig feilinformasjon som eksisterer. Feilinformasjon kan oppstå som følge av misligheter eller utilsiktede feil. Feilinformasjon blir vurdert som vesentlig dersom den enkeltvis eller samlet med rimelighet kan forventes å påvirke økonomiske beslutninger som brukerne foretar basert på årsregnskapet.

Som del av en revisjon i samsvar med lov, forskrift og god revisjonsskikk i Norge, herunder ISA-ene, utøver vi profesjonelt skjønn og utviser profesjonell skepsis gjennom hele revisjonen. I tillegg:



- identifiserer og anslår vi risikoen for vesentlig feilinformasjon i årsregnskapet, enten det skyldes misligheter eller utilsiktede feil. Vi utformer og gjennomfører revisjonshandlinger for å håndtere slike risikoer, og innhenter revisjonsbevis som er tilstrekkelig og hensiktsmessig som grunnlag for vår konklusjon. Risikoen for at vesentlig feilinformasjon som følge av misligheter ikke blir avdekket, er høyere enn for feilinformasjon som skyldes utilsiktede feil, siden misligheter kan innebære samarbeid, forfalskning, bevisste utelatelser, uriktige fremstillinger eller overstyring av intern kontroll.
- opparbeider vi oss en forståelse av den interne kontroll som er relevant for revisjonen, for å utforme revisjonshandlinger som er hensiktsmessige etter omstendighetene, men ikke for å gi uttrykk for en mening om effektiviteten av selskapets interne kontroll.
- evaluerer vi om de anvendte regnskapsprinsippene er hensiktsmessige, og om regnskapsestimatene og tilhørende noteopplysninger utarbeidet av ledelsen er rimelige.
- konkluderer vi på hensiktsmessigheten av ledelsens bruk av fortsatt drift-forutsetningen ved avleggelsen av regnskapet, basert på innhentede revisjonsbevis, og hvorvidt det foreligger vesentlig usikkerhet knyttet til hendelser eller forhold som kan skape tvil av betydning om selskapets evne til fortsatt drift. Dersom vi konkluderer med at det eksisterer vesentlig usikkerhet, kreves det at vi i revisjonsberetningen henleder oppmerksomheten på tilleggsopplysningene i årsregnskapet, eller, dersom slike tilleggsopplysninger ikke er tilstrekkelige, at vi modifiserer vår konklusjon om årsregnskapet. Våre konklusjoner er basert på revisjonsbevis innhentet inntil datoen for revisjonsberetningen. Etterfølgende hendelser eller forhold kan imidlertid medføre at selskapet ikke fortsetter driften.
- evaluerer vi den samlede presentasjon, strukturen og innholdet i årsregnskapet, inkludert tilleggsopplysningene, og hvorvidt årsregnskapet gir uttrykk for de underliggende transaksjonene og hendelsene på en måte som gir et rettviseende bilde.

Vi kommuniserer med styret blant annet om det planlagte omfanget av revisjonen og til hvilken tid revisjonsarbeidet skal utføres. Vi utveksler også informasjon om forhold av betydning som vi har avdekket i løpet av revisjonen, herunder om eventuelle svakheter av betydning i den interne kontrollen.

Uttalelse om øvrige lovmessige krav

Konklusjon om registrering og dokumentasjon

Basert på vår revisjon av årsregnskapet som beskrevet ovenfor, og kontrollhandlinger vi har funnet nødvendig i henhold til internasjonal standard for attestasjonsoppdrag (ISAE) 3000 «Attestasjonsoppdrag som ikke er revisjon eller forenklet revisorkontroll av historisk finansiell informasjon», mener vi at ledelsen har oppfylt sin plikt til å sørge for ordentlig og oversiktlig registrering og dokumentasjon av selskapets regnskapsopplysninger i samsvar med lov og god bokføringsskikk i Norge.

Tau, den 30. mars 2021

Bjørn Midtbø
Statsautorisert revisor