



ÅRSREGNSKAPET FOR REGNSKAPSÅRET 2021 - GENERELL INFORMASJON

Enheten

Organisasjonsnummer: 986 041 397
Organisasjonsform: Aksjeselskap
Foretaksnavn: PHOENIX US CARS AS
Forretningsadresse: Ås Industriområde
Broen 7
3170 SEM

Regnskapsår

Årsregnskapets periode: 01.01.2021 - 31.12.2021

Konsern

Morselskap i konsern: Nei

Regnskapsregler

Regler for små foretak benyttet: Ja
Benyttet ved utarbeidelsen av årsregnskapet til selskapet: Regnskapslovens alminnelige regler

Årsregnskapet fastsatt av kompetent organ

Bekreftet av representant for selskapet: Trond Oskar Edh
Dato for fastsettelse av årsregnskapet: 29.03.2022

Grunnlag for avgivelse

År 2021: Årsregnskapet er elektronisk innlevert
År 2020: Tall er hentet fra elektronisk innlevert årsregnskap fra 2021

Det er ikke krav til at årsregnskapet m.v. som sendes til Regnskapsregisteret er undertegnet. Kontrollen på at dette er utført ligger hos revisor/enhetens øverste organ. Sikkerheten ivaretas ved at innsender har rolle/rettighet for innsending av årsregnskapet via Altinn, og ved at det bekreftes at årsregnskapet er fastsatt av kompetent organ.

Brønnøysundregistrene, 17.05.2023



Resultatregnskap

Beløp i: NOK	Note	2021	2020
RESULTATREGNSKAP			
Inntekter			
Salgsinntekt		37 295 339	30 345 181
Annen driftsinntekt		96 703	100 036
Sum inntekter		37 392 043	30 445 218
Kostnader			
Varekostnad		27 186 934	19 698 005
Lønnskostnad	3	7 354 146	6 690 488
Avskrivning av driftsmidler og immaterielle eiendeler	2	69 700	122 107
Annen driftskostnad	3	2 893 098	2 324 103
Sum kostnader		37 503 879	28 834 702
Driftsresultat		-111 836	1 610 515
Finansinntekter og finanskostnader			
Annen renteinntekt		83 114	46 715
Annen finansinntekt		149 897	181 723
Sum finansinntekter		233 011	228 438
Annen rentekostnad		131 956	121 757
Sum finanskostnader		131 956	121 757
Netto finans		101 055	106 681
Ordinært resultat før skattekostnad		-10 781	1 717 196
Skattekostnad på ordinært resultat	4	18 000	379 352
Ordinært resultat etter skattekostnad		-28 781	1 337 844
Årsresultat	8	-28 781	1 337 844
Årsresultat etter minoritetsinteresser		-28 781	1 337 844
Totalresultat		-28 781	1 337 844
Overføringer og disponeringer			



Resultatregnskap

Beløp i: NOK	Note	2021	2020
Avsatt til annen egenkapital			1 337 844
Overført fra annen egenkapital		-28 781	
Sum overføringer og disponeringer		-28 781	1 337 844



Balanse

Beløp i: NOK	Note	2021	2020
BALANSE - EIENDELER			
Anleggsmidler			
Immaterielle eiendeler			
Forskning og utvikling	2		
Konsesjoner, patenter o.l.	2		
Utsatt skattefordel	4		71
Sum immaterielle eiendeler			71
Varige driftsmidler			
Tomter, bygninger o.a. fast eiendom	2		
Maskiner og anlegg	2	163 583	128 800
Skip og flytende installasjoner	2		
Driftsløsøre, inventar o.a. utstyr	2	218 765	13 000
Sum varige driftsmidler	2	382 347	141 800
Finansielle anleggsmidler			
Lån til foretak i samme konsern	7		
Lån til tilknyttet selskap og felles kontrollert virksomhet	7		
Sum anleggsmidler		382 347	141 871
Omløpsmidler			
Varer			
Sum varer	5	13 196 514	11 031 266
Fordringer			
Kundefordringer		1 117 331	753 273
Andre kortsiktige fordringer		2 483 285	3 912 892
Konsernfordringer	7		
Sum fordringer		3 600 615	4 666 165
Bankinnskudd, kontanter og lignende			
Bankinnskudd, kontanter o.l.	6	274 779	242 767
Sum bankinnskudd, kontanter og lignende		274 779	242 767
Sum omløpsmidler		17 071 909	15 940 198



Balanse

Beløp i: NOK	Note	2021	2020
SUM EIENDELER		17 454 256	16 082 069
BALANSE - EGENKAPITAL OG GJELD			
Egenkapital			
Innskutt egenkapital			
Aksjekapital	8, 9	100 000	100 000
Beholdning av egne aksjer	8, 9		
Overkurs	8		
Annen innskutt egenkapital	8	387 534	387 534
Sum innskutt egenkapital		487 534	487 534
Opptjent egenkapital			
Fond for vurderingsforskjeller	8		
Annen egenkapital	8	2 297 420	2 326 200
Udekket tap	8		
Sum opptjent egenkapital		2 297 420	2 326 200
Sum egenkapital	8	2 784 954	2 813 735
Gjeld			
Langsiktig gjeld			
Utsatt skatt	4	6 846	
Sum avsetninger for forpliktelser		6 846	
Annen langsiktig gjeld			
Gjeld til kredittinstitusjoner	5		
Øvrig langsiktig gjeld	7		
Sum langsiktig gjeld		6 846	0
Kortsiktig gjeld			
Gjeld til kredittinstitusjoner	5	6 350 796	5 585 666
Leverandørgjeld	7	339 334	83 639
Betalbar skatt	4	11 083	375 358
Skyldig offentlige avgifter		1 130 935	815 482
Kortsiktig konserngjeld	7	1 555 721	3 367 116



Balanse

Beløp i: NOK	Note	2021	2020
Annen kortsiktig gjeld	5	5 274 588	3 041 074
Sum kortsiktig gjeld		14 662 456	13 268 335
Sum gjeld		14 669 302	13 268 335
SUM EGENKAPITAL OG GJELD		17 454 256	16 082 069



Brønnøysundregistrene

ÅRSREGNSKAP FOR REGNSKAPSÅRET 2021 - GENERELL INFORMASJON

Journalnummer: 2022 186934

Enheten

Organisasjonsnummer: 986 041 397
Organisasjonsform: Aksjeselskap
Foretaksnavn: PHOENIX US CARS AS
Forretningsadresse: Ås Industriområde
Broen 7
3170 SEM

Regnskapsår

Årsregnskapets periode: 01.01.2021 - 31.12.2021

Konsern

Morselskap i konsern: Nei

Regnskapsregler

Regler for små foretak benyttet: Ja
Benyttet ved utarbeidelsen av
årsregnskapet til selskapet: Regnskapslovens alminnelige regler

Årsregnskapet fastsatt av kompetent organ

Bekreftet av representant for selskapet: Trond Oskar Edh
Dato for fastsettelse av årsregnskapet: 29.03.2022

Revisjon

Årsregnskapet er utarbeidet av ekstern
autorisert regnskapsfører: Ja

Grunnlag for avgivelse

År 2021: Årsregnskap er elektronisk innlevert.
År 2020: Tall er hentet fra elektronisk innlevert årsregnskap fra 2021.

Det er ikke krav til at årsregnskapet m.v. som sendes til Regnskapsregisteret er undertegnet. Kontrollen på at dette er utført ligger hos revisor/enhetens øverste organ. Sikkerheten ivaretas ved at innsender har rolle/rettighet for innsending av årsregnskapet via Altinn, og ved at det bekreftes at årsregnskapet er fastsatt av kompetent organ.

Brønnøysundregistrene, 23.04.2022



Organisasjonsnr: 986 041 397
PHOENIX US CARS AS

RESULTATREGNSKAP

Beløp i: NOK	Note	2021	2020
RESULTATREGNSKAP			
Inntekter			
Salgsinntekt		37 295 339	30 345 181
Annen driftsinntekt		96 703	100 036
Sum inntekter		37 392 043	30 445 218
Kostnader			
Varekostnad		27 186 934	19 698 005
Lønnskostnad	3	7 354 146	6 690 488
Avskrivning av driftsmidler og immaterielle eiendeler	2	69 700	122 107
Annen driftskostnad	3	2 893 098	2 324 103
Sum kostnader		37 503 879	28 834 702
Driftsresultat		-111 836	1 610 515
Finansinntekter og finanskostnader			
Annen renteinntekt		83 114	46 715
Annen finansinntekt		149 897	181 723
Sum finansinntekter		233 011	228 438
Annen rentekostnad		131 956	121 757
Sum finanskostnader		131 956	121 757
Netto finans		101 055	106 681
Ordinært resultat før skattekostnad			
Skattekostnad på ordinært resultat	4	18 000	379 352
Ordinært resultat etter skattekostnad		-28 781	1 337 844
Årsresultat	8	-28 781	1 337 844
Årsresultat etter minoritetsinteresser		-28 781	1 337 844
Totalresultat		-28 781	1 337 844
Overføringer og disponeringer			
Avsatt til annen egenkapital			1 337 844
Overført fra annen egenkapital		-28 781	
Sum overføringer og disponeringer		-28 781	1 337 844





Organisasjonsnr: 986 041 397
PHOENIX US CARS AS

BALANSE

Beløp i: NOK	Note	2021	2020
BALANSE - EIENDELER			
Anleggsmidler			
Immaterielle eiendeler			
Forskning og utvikling	2		
Konsesjoner, patenter o.l.	2		
Utsatt skattefordel	4		71
Sum immaterielle eiendeler			71
Varige driftsmidler			
Tomter, bygninger o.a.			
fast eiendom	2		
Maskiner og anlegg	2	163 583	128 800
Skip og flytende installasjoner	2		
Driftsløsøre, inventar o. a. utstyr	2	218 765	13 000
Sum varige driftsmidler	2	382 347	141 800
Finansielle anleggsmidler			
Lån til foretak i samme konsern			
	7		
Lån til tilknyttet selskap og felles kontrollert virksomhet			
	7		
Sum anleggsmidler		382 347	141 871
Omløpsmidler			
Varer			
Sum varer	5	13 196 514	11 031 266
Fordringer			
Kundefordringer		1 117 331	753 273
Andre kortsiktige fordringer		2 483 285	3 912 892
Konsernfordringer	7		
Sum fordringer		3 600 615	4 666 165
Bankinnskudd, kontanter og lignende			
Bankinnskudd, kontanter o. l.			
	6	274 779	242 767
Sum bankinnskudd, kontanter og lignende		274 779	242 767
Sum omløpsmidler		17 071 909	15 940 198
SUM EIENDELER		17 454 256	16 082 069



BALANSE - EGENKAPITAL OG GJELD

Egenkapital

Innskutt egenkapital

Aksjekapital	8, 9	100 000	100 000
Beholdning av egne aksjer	8, 9		
Overkurs	8		
Annen innskutt egenkapital	8	387 534	387 534
Sum innskutt egenkapital		487 534	487 534

Opptjent egenkapital

Fond for vurderingsforskjeller	8		
Annen egenkapital	8	2 297 420	2 326 200
Udekket tap	8		
Sum opptjent egenkapital		2 297 420	2 326 200

Sum egenkapital 8 2 784 954 2 813 735

Gjeld

Langsiktig gjeld

Utsatt skatt	4	6 846	
Sum avsetninger for forpliktelser		6 846	

Annen langsiktig gjeld

Gjeld til kredittinstitusjoner	5		
Øvrig langsiktig gjeld	7		
Sum langsiktig gjeld		6 846	0

Kortsiktig gjeld

Gjeld til kredittinstitusjoner	5	6 350 796	5 585 666
Leverandørgjeld	7	339 334	83 639
Betalbar skatt	4	11 083	375 358
Skyldig offentlige avgifter		1 130 935	815 482
Kortsiktig konserngjeld	7	1 555 721	3 367 116
Annen kortsiktig gjeld	5	5 274 588	3 041 074
Sum kortsiktig gjeld		14 662 456	13 268 335

Sum gjeld 14 669 302 13 268 335

SUM EGENKAPITAL OG GJELD 17 454 256 16 082 069



Organisasjonsnr: 986 041 397
PHOENIX US CARS AS

NOTEOPPLYSNINGER - SELSKAP - alle poster oppgitt i hele tall

Note

Antall aksjer og aksjeeiere

Note

Antall årsverk i regnskapsåret

Virksomheten har hatt følgende antall årsverk:
12.00

Omløpsmidler Startdato Sluttdato Endring

Skattemessig fremf.undersk. Startdato Sluttdato Endring

Kortsiktig gjeld Startdato Sluttdato Endring



Legally signed by
Trond Oskar Edh
2022-03-31



Årsregnskap 2021

Phoenix Us Cars AS

Resultatregnskap
Balanse
Noter til regnskapet



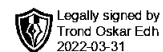
Org.nr.: 986 041 397



RESULTATREGNSKAP

PHOENIX US CARS AS

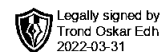
DRIFTSINNEKTER OG DRIFTSKOSTNADER	Note	2021	2020
Salgsinntekt		37 295 339	30 345 181
Annen driftsinntekt		96 703	100 036
Sum driftsinntekter		37 392 043	30 445 218
Varekostnad		27 186 934	19 698 005
Lønnskostnad	3	7 354 146	6 690 488
Avskrivning av driftsmidler og immaterielle eiendeler	2	69 700	122 107
Annen driftskostnad	3	2 893 098	2 324 103
Sum driftskostnader		37 503 879	28 834 702
Driftsresultat		-111 836	1 610 515
FINANSINNEKTER OG FINANSKOSTNADER			
Annen renteinntekt		83 114	46 715
Annen finansinntekt		149 897	181 723
Annen rentekostnad		131 956	121 757
Resultat av finansposter		101 055	106 681
Ordinært resultat før skattekostnad		-10 781	1 717 196
Skattekostnad på ordinært resultat	4	18 000	379 352
Ordinært resultat		-28 781	1 337 844
Årsresultat	8	-28 781	1 337 844
OVERFØRINGER			
Avsatt til annen egenkapital		0	1 337 844
Overført fra annen egenkapital		28 781	0
Sum overføringer		-28 781	1 337 844



BALANSE

PHOENIX US CARS AS

EIENDELER	Note	2021	2020
ANLEGGSMIDLER			
IMMATERIELLE EIENDELER			
Utsatt skattefordel	4	0	71
Sum immaterielle eiendeler		0	71
VARIGE DRIFTSMIDLER			
Maskiner og anlegg	2	163 583	128 800
Driftsløsøre, inventar o.a. utstyr	2	218 765	13 000
Sum varige driftsmidler	2	382 347	141 800
Sum anleggsmidler		382 347	141 871
OMLØPSMIDLER			
Lager av varer og annen beholdning	5	13 196 514	11 031 266
FORDRINGER			
Kundefordringer		1 117 331	753 273
Andre kortsiktige fordringer		2 483 285	3 912 892
Sum fordringer		3 600 615	4 666 165
Bankinnskudd, kontanter o.l.	6	274 779	242 767
Sum omløpsmidler		17 071 909	15 940 198
Sum eiendeler		17 454 256	16 082 069



BALANSE

PHOENIX US CARS AS

EGENKAPITAL OG GJELD	Note	2021	2020
EGENKAPITAL			
INNSKUTT EGENKAPITAL			
Aksjekapital	8, 9	100 000	100 000
Annen innskutt egenkapital	8	387 534	387 534
Sum innskutt egenkapital		487 534	487 534
OPPTJENT EGENKAPITAL			
Annen egenkapital	8	2 297 420	2 326 200
Sum opptjent egenkapital		2 297 420	2 326 200
Sum egenkapital	8	2 784 954	2 813 735
GJELD			
AVSETNING FOR FORPLIKTELSE			
Utsatt skatt	4	6 846	0
Sum avsetning for forpliktelser		6 846	0
KORTSIKTIG GJELD			
Gjeld til kredittinstitusjoner	5	6 350 796	5 585 666
Leverandørgjeld	7	339 334	83 639
Betalbar skatt	4	11 083	375 358
Skyldig offentlige avgifter		1 130 935	815 482
Konserngjeld	7	1 555 721	3 367 116
Annen kortsiktig gjeld	5	5 274 588	3 041 074
Sum kortsiktig gjeld		14 662 456	13 268 335
Sum gjeld		14 669 302	13 268 335
Sum egenkapital og gjeld		17 454 256	16 082 069

Sem
Styret i Phoenix Us Cars AS

Trond Oskar Edh
Styreleder/daglig leder



NOTER TIL ÅRSREGNSKAPET 2021

Note 1 Regnskapsprinsipper

Årsregnskapet er satt opp i samsvar med regnskapsloven og NRS 8 - God regnskapsskikk for små foretak.

DRIFTSINNTEKTER

Inntektsføring ved salg av varer skjer på leveringstidspunktet. Tjenester inntektsføres etter hvert som de leveres.

SKATT

Skattekostnaden i resultatregnskapet omfatter både periodens betalbare skatt og endring i utsatt skatt. Utsatt skatt er beregnet med 22% på grunnlag av de midlertidige forskjeller som eksisterer mellom regnskapsmessige og skattemessige verdier, samt ligningsmessig underskudd til fremføring ved utgangen av regnskapsåret. Skatteøkende og skattereduserende midlertidige forskjeller som reverserer eller kan reverseres i samme periode er utlignet og nettoført.

KLASSIFISERING OG VURDERING AV ANLEGGSMIDLER

Anleggsmidler omfatter eiendeler bestemt til varig eie og bruk. Anleggsmidler er vurdert til anskaffelseskost. Varige driftsmidler balanseføres og avskrives over driftsmidlets økonomiske levetid. Varige driftsmidler nedskrives til gjenvinnbart beløp ved verdifall som forventes ikke å være forbigående. Gjenvinnbart beløp er det høyeste av netto salgsverdi og verdi i bruk. Verdi i bruk er nåverdi av fremtidige kontantstrømmer knyttet til eiendelen. Nedskrivningen reverseres når grunnlaget for nedskrivningen ikke lenger er til stede.

KLASSIFISERING OG VURDERING AV OMLØPSMIDLER

Omløpsmidler og kortsiktig gjeld omfatter normalt poster som forfaller til betaling innen ett år etter balansedagen, samt poster som knytter seg til varekretsløpet. Omløpsmidler vurderes til laveste verdi av anskaffelseskost og virkelig verdi.

VARER

Varer er vurdert til det laveste av anskaffelseskost og netto salgsverdi.

FORDRINGER

Kundefordringer og andre fordringer oppføres til pålydende etter fradrag for avsetning til forventet tap. Avsetning til tap gjøres på grunnlag av en individuell vurdering av de enkelte fordringene.



NOTER TIL ÅRSREGNSKAPET 2021

Note 2 Anleggsmidler

	Forskning og utvikling	Maskiner og anlegg	Driftsløsøre, inventar ol.	Sum
Anskaffelseskost pr. 01.01.21	260 969	913 574	784 666	1 959 208
+ Tilgang kjøpte driftsmidler		136 247	174 000	310 247
= Anskaffelseskost 31.12.21	260 969	1 049 821	958 666	2 269 456
Akkumulerte avskrivninger 31.12.21	260 969	835 674	790 466	1 887 108
= Bokført verdi 31.12.21	0	214 147	168 200	382 347
Årets ordinære avskrivninger		50 900	18 800	69 700
Økonomisk levetid	3 år	3-7 år	3-5 år	
Avskrivningsplan			saldo 20%	

Note 3 Lønnskostnader og ytelser, godtgjørelser til daglig leder, styret og revisor

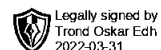
Lønnskostnader

	2021	2020
Lønninger	5 923 558	5 448 648
Arbeidsgiveravgift	941 277	784 696
Pensjonskostnader	458 218	432 171
Andre ytelser	31 094	24 973
Sum	7 354 146	6 690 488

Selskapet har i 2021 sysselsatt 12 årsverk.

PENSJONSFORPLIKTELSE

Selskapet er pliktig til å ha tjenstepensjonsordning etter lov om obligatorisk tjenstepensjon. Selskapets pensjonsordninger tilfredsstiller kravene i denne lov.



Legally signed by
Trond Oskar Edh
2022-03-31

NOTER TIL ÅRSREGNSKAPET 2021

Note 4 Skatt

Årets skattekostnad	2021	2020
Resultatført skatt på ordinært resultat:		
Betalbar skatt	11 083	375 358
Endring i utsatt skatt	6 917	3 994
Skattekostnad ordinært resultat	18 000	379 352
Skattepliktig inntekt:		
Ordinært resultat før skatt	-10 781	1 717 196
Permanente forskjeller	92 601	0
Endring i midlertidige forskjeller	-31 442	-1 437 803
Skattepliktig inntekt	50 379	279 393
Betalbar skatt i balansen:		
Betalbar skatt på årets resultat	11 083	375 358
Sum betalbar skatt i balansen	11 083	375 358

Skatteeffekten av midlertidige forskjeller som har gitt opphav til utsatt skatt og utsatte skattefordeler, spesifisert på typer av midlertidige forskjeller

	2021	2020	Endring
Varige driftsmidler	30 691	-1 848	-32 539
Fordringer	428	1 525	1 097
Sum	31 118	-323	-31 441
Grunnlag for utsatt skatt / skattefordel	31 118	-323	-31 441
Utsatt skatt / skattefordel (22 %)	6 846	-71	-6 917

Note 5 Fordringer og gjeld

	2021	2020
Gjeld sikret ved pant	6 350 796	5 545 042
Pantsatte eiendeler:		
Varer	13 196 514	11 031 266
Sum	13 196 514	11 031 266

Till sikkerhet for lån har nærstående selskaper stillet sikkerhet i eiendom.



NOTER TIL ÅRSREGNSKAPET 2021

Note 6 Bankinnskudd

Innestående midler på skattetrekkkonto (bundne midler) er på kr. 268 478.

Note 7 Mellomværende med selskap i samme konsern m.v.

	Leverandørgjeld		Annen kortsiktig gjeld	
	2021	2020	2021	2020
Foretak i samme konsern	0	0	1 555 721	3 367 116
Sum	0	0	1 555 721	3 367 116

Note 8 Egenkapital

	Aksjekapital	Overkurs	Annen innskutt egenkapital	Annen egenkapital	Sum egenkapital
Pr. 31.12.2020	100 000	0	387 534	2 326 200	2 813 735
Pr 01.01.2021	100 000	0	387 534	2 326 200	2 813 735
Årets resultat				-28 781	-28 781
Pr. 31.12.2021	100 000	0	387 534	2 297 420	2 784 954

Note 9 Aksjonærer

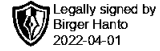
AKSJEKAPITALEN I PHOENIX US CARS AS PR. 31.12 BESTÅR AV:

	Antall	Pålydende	Bokført
Ordinære aksjer	100	1 000,0	100 000
Sum	100		100 000

EIERSTRUKTUR

Aksjonærer i % pr. 31.12:

	Ordinære	Eierandel	Stemmeandel
Roadmaster Invest As	80	80,0	80,0
Pål Henning Sørensen	20	20,0	20,0
Totalt antall aksjer	100	100,0	100,0



ÅSVANG & CO
STATSAUTORISERTE
REVISORER

Til generalforsamlingen i Phoenix Us Cars AS

Uavhengig revisors beretning

Konklusjon

Vi har revidert Phoenix Us Cars AS sitt årsregnskap som viser et underskudd på kr 28 781. Årsregnskapet består av balanse per 31. desember 2021, resultatregnskap for regnskapsåret avsluttet per denne datoen og noter til årsregnskapet, herunder et sammendrag av viktige regnskapsprinsipper.

Etter vår mening

- oppfyller årsregnskapet gjeldende lovkrav, og
- gir årsregnskapet et rettviseende bilde av selskapets finansielle stilling per 31. desember 2021 og av dets resultat for regnskapsåret avsluttet per denne datoen i samsvar med regnskapslovens regler og god regnskapsskikk i Norge.

Grunnlag for konklusjonen

Vi har gjennomført revisjonen i samsvar med de internasjonale revisjonsstandardene International Standards on Auditing (ISA-ene). Våre oppgaver og plikter i henhold til disse standardene er beskrevet nedenfor under "Revisors oppgaver og plikter ved revisjonen av årsregnskapet". Vi er uavhengige av selskapet slik det kreves i lov, forskrift og International Code of Ethics for Professional Accountants (inkludert internasjonale uavhengighetsstandarder) utstedt av the International Ethics Standards Board for Accountants (IESBA-reglene), og vi har overholdt våre øvrige etiske forpliktelser i samsvar med disse kravene. Innhentet revisjonsbevis er etter vår vurdering tilstrekkelig og hensiktsmessig som grunnlag for vår konklusjon.

Ledelsens ansvar for årsregnskapet

Ledelsen (styret og daglig leder) er ansvarlig for å utarbeide årsregnskapet og for at det gir et rettviseende bilde i samsvar med regnskapslovens regler og god regnskapsskikk i Norge. Ledelsen er også ansvarlig for slik intern kontroll som den finner nødvendig for å kunne utarbeide et årsregnskap som ikke inneholder vesentlig feilinformasjon, verken som følge av misligheter eller utilsiktede feil.

Ved utarbeidelsen av årsregnskapet må ledelsen ta standpunkt til selskapets evne til fortsatt drift og opplyse om forhold av betydning for fortsatt drift. Forutsetningen om fortsatt drift skal legges til grunn for årsregnskapet så lenge det ikke er sannsynlig at virksomheten vil bli avvirket.

Adresse	Telefon	Foretaksnummer	Medlemmer av
Revisjonsfirmaet Åsvang & Co AS Munkegaten 3 Postboks 334 3101 Tønsberg	33 30 00 80 E-post revisjonsfirmaet@asvang.no	987 679 026 MVA Hjemmeside www.aasvang.no	Den norske Revisorforening

side 1 av 2



Revisors oppgaver og plikter ved revisjonen av årsregnskapet

Vårt mål er å oppnå betryggende sikkerhet for at årsregnskapet som helhet ikke inneholder vesentlig feilinformasjon, verken som følge av misligheter eller utilsiktede feil, og å avgi en revisjonsberetning som inneholder vår konklusjon. Betryggende sikkerhet er en høy grad av sikkerhet, men ingen garanti for at en revisjon utført i samsvar med ISA-ene, alltid vil avdekke vesentlig feilinformasjon som eksisterer. Feilinformasjon kan oppstå som følge av misligheter eller utilsiktede feil. Feilinformasjon blir vurdert som vesentlig dersom den enkeltvis eller samlet med rimelighet kan forventes å påvirke økonomiske beslutninger som brukerne foretar basert på årsregnskapet.

For videre beskrivelse av revisors oppgaver og plikter vises det til:
<https://revisorforeningen.no/revisjonsberetninger>

Revisjonsfirmaet Åsvang & Co AS

Birger Hanto
Statsautorisert revisor

(Elektronisk signert)