



## ÅRSREGNSKAPET FOR REGNSKAPSÅRET 2019 - GENERELL INFORMASJON

### Enheten

Organisasjonsnummer: 961 962 706  
Organisasjonsform: Aksjeselskap  
Foretaksnavn: CULTIVATE AS  
Forretningsadresse: Olav Haraldssons gate 34  
1707 SARPSBORG

### Regnskapsår

Årsregnskapets periode: 01.01.2019 - 31.12.2019

### Konsern

Morselskap i konsern: Nei

### Regnskapsregler

Regler for små foretak benyttet: Ja  
Benyttet ved utarbeidelsen av årsregnskapet til selskapet: Regnskapslovens alminnelige regler

### Årsregnskapet fastsatt av kompetent organ

Bekreftet av representant for selskapet: Sissel Eirin Øen  
Dato for fastsettelse av årsregnskapet: 23.09.2020

### Grunnlag for avgivelse

År 2019: Årsregnskapet er elektronisk innlevert  
År 2018: Tall er hentet fra elektronisk innlevert årsregnskap fra 2019

*Det er ikke krav til at årsregnskapet m.v. som sendes til Regnskapsregisteret er undertegnet. Kontrollen på at dette er utført ligger hos revisor/enhetens øverste organ. Sikkerheten ivaretas ved at innsender har rolle/rettighet for innsending av årsregnskapet via Altinn, og ved at det bekreftes at årsregnskapet er fastsatt av kompetent organ.*

Brønnøysundregistrene, 28.09.2021



### Resultatregnskap

Beløp i: NOK	Note	2019	2018
<b>RESULTATREGNSKAP</b>			
<b>Inntekter</b>			
Salgsinntekt			64 800
<b>Sum inntekter</b>			<b>64 800</b>
<b>Kostnader</b>			
Varekostnad			2 038
Lønnskostnad		-50 861	
Avskrivning av driftsmidler og immaterielle eiendeler	4	204 130	196 670
Annen driftskostnad	3	75 557	136 270
<b>Sum kostnader</b>		<b>228 826</b>	<b>334 978</b>
<b>Driftsresultat</b>		<b>-228 826</b>	<b>-270 178</b>
<b>Finansinntekter og finanskostnader</b>			
Annen renteinntekt		119	353
<b>Sum finansinntekter</b>		<b>119</b>	<b>353</b>
Annen rentekostnad		367	123
<b>Sum finanskostnader</b>		<b>367</b>	<b>123</b>
<b>Netto finans</b>		<b>-248</b>	<b>230</b>
<b>Ordinært resultat før skattekostnad</b>		<b>-229 074</b>	<b>-269 948</b>
<b>Ordinært resultat etter skattekostnad</b>		<b>-229 074</b>	<b>-269 948</b>
<b>Årsresultat</b>		<b>-229 074</b>	<b>-269 948</b>
<b>Årsresultat etter minoritetsinteresser</b>		<b>-229 074</b>	<b>-269 948</b>
<b>Totalresultat</b>		<b>-229 074</b>	<b>-269 948</b>
<b>Overføringer og disponeringer</b>			
Udekket tap		-229 074	-269 948
<b>Sum overføringer og disponeringer</b>		<b>-229 074</b>	<b>-269 948</b>



### Balanse


Beløp i: NOK	Note	2019	2018
<b>BALANSE - EIENDELER</b>			
<b>Anleggsmidler</b>			
<b>Immaterielle eiendeler</b>			
<b>Varige driftsmidler</b>			
Driftsløsøre, inventar o.a. utstyr	4	4 862 321	5 066 451
<b>Sum varige driftsmidler</b>		<b>4 862 321</b>	<b>5 066 451</b>
<b>Sum anleggsmidler</b>		<b>4 862 321</b>	<b>5 066 451</b>
<b>Omløpsmidler</b>			
<b>Varer</b>			
<b>Sum varer</b>		<b>1 960 000</b>	
<b>Fordringer</b>			
Kundefordringer		39 058	119 678
Andre kortsiktige fordringer		1 215 156	2 742 538
<b>Sum fordringer</b>		<b>1 254 214</b>	<b>2 862 216</b>
<b>Bankinnskudd, kontanter og lignende</b>			
Bankinnskudd, kontanter o.l.		268 989	306 744
<b>Sum bankinnskudd, kontanter og lignende</b>		<b>268 989</b>	<b>306 744</b>
<b>Sum omløpsmidler</b>		<b>3 483 203</b>	<b>3 168 960</b>
<b>SUM EIENDELER</b>		<b>8 345 524</b>	<b>8 235 411</b>
<b>BALANSE - EGENKAPITAL OG GJELD</b>			
<b>Egenkapital</b>			
<b>Innskutt egenkapital</b>			
Aksjekapital	1, 2	52 403	52 403
<b>Sum innskutt egenkapital</b>		<b>52 403</b>	<b>52 403</b>
<b>Opptjent egenkapital</b>			





## Balanse

<b>Beløp i: NOK</b>	<b>Note</b>	<b>2019</b>	<b>2018</b>
Udekket tap	2	-2 996 353	-2 767 280
<b>Sum opptjent egenkapital</b>		<b>-2 996 353</b>	<b>-2 767 280</b>
<b>Sum egenkapital</b>		<b>-2 943 950</b>	<b>-2 714 877</b>
<b>Gjeld</b>			
<b>Langsiktig gjeld</b>			
<b>Annen langsiktig gjeld</b>			
Øvrig langsiktig gjeld		11 289 475	10 876 577
<b>Sum annen langsiktig gjeld</b>		<b>11 289 475</b>	<b>10 876 577</b>
<b>Sum langsiktig gjeld</b>		<b>11 289 475</b>	<b>10 876 577</b>
<b>Kortsiktig gjeld</b>			
Leverandørgjeld			15 677
Skattetrekk og andre trekk			7 173
Annen kortsiktig gjeld			50 861
<b>Sum kortsiktig gjeld</b>			<b>73 711</b>
<b>Sum gjeld</b>		<b>11 289 475</b>	<b>10 950 288</b>
<b>SUM EGENKAPITAL OG GJELD</b>		<b>8 345 524</b>	<b>8 235 411</b>



 Legally signed by  
Mia Eirin Øen Kvikstad  
23.09.2020

 Legally signed by  
Arnfred Oskar Marthinsen  
23.09.2020

 Legally signed by  
Sissel Eirin Øen  
24.09.2020

# Årsregnskap 2019 Cultivate AS


**Resultatregnskap  
Balanse  
Noter til regnskapet**


**Org.nr.: 961 962 706**




## Resultatregnskap

### Cultivate AS

 Legally signed by  
Mia Eirin Øen Kvikstad  
23.09.2020


 Legally signed by  
Arnfred Oskar Marthinsen  
23.09.2020


 Legally signed by  
Sissel Eirin Øen  
24.09.2020


Driftsinntekter og driftskostnader	Note	2019	2018
Salgsinntekt		0	64 800
<b>Sum driftsinntekter</b>		<b>0</b>	<b>64 800</b>
Varekostnad		0	2 038
Lønnskostnad		-50 861	0
Avskrivning av driftsmidler og immaterielle eiendeler	4	204 130	196 670
Annen driftskostnad	3	75 557	136 270
<b>Sum driftskostnader</b>		<b>228 826</b>	<b>334 978</b>
<b>Driftsresultat</b>		<b>-228 826</b>	<b>-270 178</b>
<b>Finansinntekter og finanskostnader</b>			
Annen renteinntekt		119	353
Annen rentekostnad		367	123
Resultat av finansposter		-248	230
<b>Ordinært resultat før skattekostnad</b>		<b>-229 074</b>	<b>-269 948</b>
<b>Ordinært resultat</b>		<b>-229 074</b>	<b>-269 948</b>
<b>Årsresultat</b>		<b>-229 074</b>	<b>-269 948</b>
<b>Overføringer</b>			
Overført til udekket tap		229 074	269 948
<b>Sum overføringer</b>		<b>-229 074</b>	<b>-269 948</b>



## Balanse Cultivate AS

 Legally signed by  
Mia Eirin Øen Kvikstad  
23.09.2020

 Legally signed by  
Arnfred Oskar Marthinsen  
23.09.2020

 Legally signed by  
Sissel Eirin Øen  
24.09.2020

Eiendeler	Note	2019	2018
<b>Anleggsmidler</b>			
<b>Varige driftsmidler</b>			
Driftsløsøre, inventar o.a. utstyr	4	4 862 321	5 066 451
<b>Sum varige driftsmidler</b>		<b>4 862 321</b>	<b>5 066 451</b>
<b>Sum anleggsmidler</b>		<b>4 862 321</b>	<b>5 066 451</b>
<b>Omløpsmidler</b>			
Lager av varer og annen beholdning		1 960 000	0
<b>Fordringer</b>			
Kundefordringer		39 058	119 678
Andre kortsiktige fordringer		1 215 156	2 742 538
<b>Sum fordringer</b>		<b>1 254 214</b>	<b>2 862 216</b>
Bankinnskudd, kontanter o.l.		268 989	306 744
<b>Sum omløpsmidler</b>		<b>3 483 203</b>	<b>3 168 960</b>
<b>Sum eiendeler</b>		<b>8 345 524</b>	<b>8 235 411</b>



## Balanse Cultivate AS

Legally signed by  
Mia Eirin Øen Kvikstad  
23.09.2020

Legally signed by  
Arnfred Oskar Marthinsen  
23.09.2020

Legally signed by  
Sissel Eirin Øen  
24.09.2020

Egenkapital og gjeld	Note	2019	2018
<b>Innskutt egenkapital</b>			
Aksjekapital	1, 2	52 403	52 403
<b>Sum innskutt egenkapital</b>		<b>52 403</b>	<b>52 403</b>
<b>Opptjent egenkapital</b>			
Udekket tap	2	-2 996 353	-2 767 280
<b>Sum opptjent egenkapital</b>		<b>-2 996 353</b>	<b>-2 767 280</b>
<b>Sum egenkapital</b>		<b>-2 943 950</b>	<b>-2 714 877</b>
<b>Gjeld</b>			
<b>Annen langsiktig gjeld</b>			
Øvrig langsiktig gjeld		11 289 475	10 876 577
<b>Sum annen langsiktig gjeld</b>		<b>11 289 475</b>	<b>10 876 577</b>
<b>Kortsiktig gjeld</b>			
Leverandørgjeld		0	15 677
Skattetrekk og andre trekk		0	7 173
Annen kortsiktig gjeld		0	50 861
<b>Sum kortsiktig gjeld</b>		<b>0</b>	<b>73 711</b>
<b>Sum gjeld</b>		<b>11 289 475</b>	<b>10 950 288</b>
<b>Sum gjeld og egenkapital</b>		<b>8 345 524</b>	<b>8 235 411</b>

Sarpsborg, 23.09.2020  
Styret i Cultivate AS

\_\_\_\_\_  
Sissel Eirin Øen  
styreleder


\_\_\_\_\_  
Arnfred Oskar Marthinsen  
styremedlem


\_\_\_\_\_  
Mia Eirin Øen Kvikstad  
styremedlem




## Cultivate AS

### Noter til regnskapet pr 31.12.2019

 Legally signed by  
Mia Eirin Øen Kwikstad  
23.09.2020

 Legally signed by  
Arnfred Oskar Marthinsen  
23.09.2020

 Legally signed by  
Sissel Eirin Øen  
24.09.2020

#### Regnskapsprinsipper

Årsregnskapet er satt opp i samsvar med regnskapsloven. Det er utarbeidet etter norske regnskapsstandarder.

#### Driftsinntekter og kostnader

Inntektsføring skjer etter opptjeningsprinsippet som normalt vil være leveringstidspunktet for varer og tjenester. Kostnader medtas etter sammenstillingsprinsippet, dvs. at kostnader medtas i samme periode som tilhørende inntekter inntektsføres.

#### Hovedregel for vurdering og klassifisering av eiendeler og gjeld

Eiendeler bestemt til varig eie eller bruk er klassifisert som anleggsmidler. Andre eiendeler er klassifisert som omløpsmidler. Fordringer som skal tilbakebetales innen et år er uansett klassifisert som omløpsmidler. Ved klassifisering av kortsiktig og langsiktig gjeld er analoge kriterier lagt til grunn.

Anleggsmidler vurderes til anskaffelseskost, men nedskrives til virkelig verdi når verdifallet forventes ikke å være forbigående. Anleggsmidler med begrenset økonomisk levetid avskrives planmessig. Langsiktig gjeld balanseføres til nominelt mottatt beløp på etableringstidspunktet.

Omløpsmidler vurderes til laveste av anskaffelseskost og virkelig verdi. Kortsiktig gjeld balanseføres til nominelt mottatt beløp på etableringstidspunktet.

Enkelte poster er vurdert etter andre regler. Postene det gjelder vil være blant de postene som omhandles nedenfor.

#### Varige driftsmidler

Varige driftsmidler avskrives over forventet økonomisk levetid. Avskrivningene er som hovedregel fordelt lineært over antatt økonomisk levetid.

#### Fordringer

Kundefordringer og andre fordringer oppføres til pålydende etter fradrag for avsetning til forventet tap. Avsetning til tap gjøres på grunnlag av en individuell vurdering av de enkelte fordringene. I tillegg gjøres det for øvrige kundefordringer en uspesifisert avsetning for å dekke antatt tap.

#### Skatt

Skattekostnaden i resultatregnskapet omfatter både periodens betalbare skatt og endring i utsatt skatt. Utsatt skatt er beregnet med 22,00 % på grunnlag av de midlertidige forskjeller som eksisterer mellom regnskapsmessige og skattemessige verdier, samt ligningsmessig underskudd til fremføring ved utgangen av regnskapsåret. Skatteøkende og skattereduserende midlertidige forskjeller som reverserer eller kan reversere i samme periode er utlignet og nettoført.



## Cultivate AS

### Noter til regnskapet pr 31.12.2019

Legally signed by  
Mia Eirin Øen Kvikstad  
23.09.2020

Legally signed by  
Arnfred Oskar Marthinsen  
23.09.2020

Legally signed by  
Sissel Eirin Øen  
24.09.2020

#### Note 1 Aksjonærtabell

Aksjekapitalen i Cultivate AS pr. 31.12. 2019 består av følgende aksjeklasser:

	Antall	Pålydende	Bokført
Ordinære-aksjer	52 403	1,00	52 403,00
<b>Sum</b>	<b>53 403</b>	<b>1,00</b>	<b>53 403,00</b>

#### Eierstruktur

De største aksjonærene i % pr. 31.12 var:

	Ordinære	Eierandel
Gevas AS	52 403	100,0
<b>Totalt antall aksjer</b>	<b>52 403</b>	<b>100,0</b>

Gjennom GEVAS AS eier styrets leder, Sissel Eirin Øen 50 % og styremedlem, Arnfred Oskar Marthinsen 50 %.

#### Note 2 Egenkapital

	Aksjekapital	Udekket tap	Sum
Egenkapital 01.01.2019	52 403	-2 767 280	-2 714 877
Årets resultat		-229 074	-229 074
Egenkapital 31.12.2019	52 403	-2 996 353	-2 943 950

#### Note 3 Lønnskostnader, antall ansatte, godtgjørelser, lån til ansatte m.m.

Det har ikke vært ansatte i selskapet i 2019 og selskapet har således ikke plikt til å ha obligatorisk tjenstepensjon.

#### Note 4 Anleggsmidler

	Musikk-instrumenter	Driftsløsøre/inventar	Sum
Anskaffelseskost pr. 01.01.19	573 397	5 475 810	6 049 207
= <b>Anskaffelseskost 31.12.19</b>	<b>573 397</b>	<b>5 475 810</b>	<b>6 049 207</b>
Akkumulerte avskrivninger 31.12.19	143 300	1 043 586	1 186 886
= <b>Bokført verdi 31.12.19</b>	<b>430 097</b>	<b>4 432 224</b>	<b>4 862 321</b>
Årets ordinære avskrivninger	9 200	194 930	204 130
Økonomisk levetid	20 år	0-5 år	



## Cultivate AS

### Noter til regnskapet pr 31.12.2019

Legally signed by  
Mia Eirin Øen Kvikstad  
23.09.2020

Legally signed by  
Arnfred Oskar Marthinsen  
23.09.2020

Legally signed by  
Sissel Eirin Øen  
24.09.2020

#### Note 5 Skatt

<b>Årets skattekostnad</b>	<b>2019</b>	<b>2018</b>
Resultatført skatt på ordinært resultat:		
Betalbar skatt	0	0
Endring i utsatt skattefordel	0	0
<b>Skattekostnad ordinært resultat</b>	<b>0</b>	<b>0</b>
Skattepliktig inntekt:		
Ordinært resultat før skatt	-229 074	-269 948
Permanente forskjeller	22 923	5 760
Endring i midlertidige forskjeller	-357 208	-1 318 535
<b>Skattepliktig inntekt</b>	<b>-563 358</b>	<b>-1 582 723</b>
Betalbar skatt i balansen:		
Betalbar skatt på årets resultat	0	0
<b>Sum betalbar skatt i balansen</b>	<b>0</b>	<b>0</b>

Skatteeffekten av midlertidige forskjeller og underskudd til fremføring som har gitt opphav til utsatt skatt og utsatte skattefordeler, spesifisert på typer av midlertidige forskjeller:

	<b>2019</b>	<b>2018</b>	<b>Endring</b>
Varige driftsmidler	932 564	501 528	-431 036
Gevinst – og tapskonto	295 307	369 135	73 828
<b>Sum</b>	<b>1 227 871</b>	<b>870 663</b>	<b>-357 208</b>
Akkumulert fremførbart underskudd	-5 966 976	-5 403 617	563 358
Inngår ikke i beregningen av utsatt skatt	4 739 105	4 532 954	-206 151
<b>Grunnlag for utsatt skattefordel</b>	<b>0</b>	<b>0</b>	<b>0</b>
<b>Utsatt skattefordel (22 %)</b>	<b>0</b>	<b>0</b>	<b>0</b>

I henhold til God regnskapsskikk for små foretak balanseføres ikke utsatt skattefordel.