



ÅRSREGNSKAPET FOR REGNSKAPSÅRET 2020 - GENERELL INFORMASJON

Enheten

Organisasjonsnummer: 937 987 447
Organisasjonsform: Aksjeselskap
Foretaksnavn: SIDCO AS
Forretningsadresse: Lille Borgen vei 4
0370 OSLO

Regnskapsår

Årsregnskapets periode: 01.01.2020 - 31.12.2020

Konsern

Morselskap i konsern: Nei

Regnskapsregler

Regler for små foretak benyttet: Ja
Benyttet ved utarbeidelsen av årsregnskapet til selskapet: Regnskapslovens alminnelige regler

Årsregnskapet fastsatt av kompetent organ

Bekreftet av representant for selskapet: Christel Tomaszewski
Dato for fastsettelse av årsregnskapet: 29.06.2021

Grunnlag for avgivelse

År 2020: Årsregnskapet er elektronisk innlevert
År 2019: Tall er hentet fra elektronisk innlevert årsregnskap fra 2020

Det er ikke krav til at årsregnskapet m.v. som sendes til Regnskapsregisteret er undertegnet. Kontrollen på at dette er utført ligger hos revisor/enhetens øverste organ. Sikkerheten ivaretas ved at innsender har rolle/rettighet for innsending av årsregnskapet via Altinn, og ved at det bekreftes at årsregnskapet er fastsatt av kompetent organ.

Brønnøysundregistrene, 05.07.2022



Resultatregnskap

Beløp i: NOK	Note	2020	2019
RESULTATREGNSKAP			
Inntekter			
Avkastning på finansinvesteringer	1	1 840 080	804 407
Sum inntekter		1 840 080	804 407
Kostnader			
Annen driftskostnad	2	600 992	401 905
Sum kostnader		600 992	401 905
Driftsresultat		1 239 088	402 503
Finansinntekter og finanskostnader			
Annen renteinntekt		1 733	7 679
Sum finansinntekter		1 733	7 679
Netto finans		1 733	7 679
Ordinært resultat før skattekostnad		1 240 821	410 182
Skattekostnad på ordinært resultat	3		
Ordinært resultat etter skattekostnad		1 240 821	410 182
Årsresultat		1 240 821	410 182
Årsresultat etter minoritetsinteresser		1 240 821	410 182
Totalresultat		1 240 821	410 182
Overføringer og disponeringer			
Avsatt til annen egenkapital		1 240 821	410 182
Sum overføringer og disponeringer	5	1 240 821	410 182



Balanse

Beløp i: NOK	Note	2020	2019
BALANSE - EIENDELER			
Anleggsmidler			
Immaterielle eiendeler			
Sum anleggsmidler		0	0
Omløpsmidler			
Varer			
Investeringer			
Omløpsaksjer og -aksjefond	4	18 451 741	16 844 758
Andeler i deltakerligende selskaper	4	108 539	108 670
Sum investeringer		18 560 280	16 953 428
Bankinnskudd, kontanter og lignende			
Bankinnskudd, kontanter o.l.		93 218	443 382
Sum bankinnskudd, kontanter og lignende		93 218	443 382
Sum omløpsmidler		18 653 498	17 396 810
SUM EIENDELER		18 653 498	17 396 810
BALANSE - EGENKAPITAL OG GJELD			
Egenkapital			
Innskutt egenkapital			
Aksjekapital	5, 6	1 270 000	1 270 000
Overkurs	5	8 834 404	8 834 404
Sum innskutt egenkapital		10 104 404	10 104 404
Opptjent egenkapital			
Annen egenkapital	5	8 457 777	7 216 956
Sum opptjent egenkapital		8 457 777	7 216 956
Sum egenkapital		18 562 181	17 321 360



Balanse

Beløp i: NOK	Note	2020	2019
Sum langsiktig gjeld		0	0
Kortsiktig gjeld			
Leverandørgjeld		4 288	847
Betalbar skatt	3		
Skyldige offentlige avgifter		19 151	11 303
Annen kortsiktig gjeld		67 878	63 300
Sum kortsiktig gjeld		91 317	75 450
Sum gjeld		91 317	75 450
SUM EGENKAPITAL OG GJELD		18 653 498	17 396 810



Brønnøysundregistrene

ÅRSREGNSKAP FOR REGNSKAPSÅRET 2020 - GENERELL INFORMASJON

Journalnummer: 2021 511217

Enheten

Organisasjonsnummer: 937 987 447
Organisasjonsform: Aksjeselskap
Foretaksnavn: SIDCO AS
Forretningsadresse: Lille Borgen vei 4
0370 OSLO

Regnskapsår

Årsregnskapets periode: 01.01.2020 - 31.12.2020

Konsern

Morselskap i konsern: Nei

Regnskapsregler

Regler for små foretak benyttet: Ja
Benyttet ved utarbeidelsen av
årsregnskapet til selskapet: Regnskapslovens alminnelige regler

Årsregnskapet fastsatt av kompetent organ

Bekreftet av representant for selskapet: Christel Tomaszewski
Dato for fastsettelse av årsregnskapet: 29.06.2021

Revisjon

Selskapet har besluttet at årsregnskapet
ikke skal revideres: Ja
Årsregnskapet er utarbeidet av ekstern
autorisert regnskapsfører: Ja
Ekstern autorisert regnskapsfører har i
løpet av regnskapsåret bistått ved den
løpende regnskapsføringen eller utført
andre tjenester for selskapet enn å
utarbeide årsregnskapet: Ja

Grunnlag for avgivelse

År 2020: Årsregnskap er elektronisk innlevert.
År 2019: Tall er hentet fra elektronisk innlevert årsregnskap fra 2020.

Det er ikke krav til at årsregnskapet m.v. som sendes til Regnskapsregisteret er undertegnet. Kontrollen på at dette er utført ligger hos revisor/enhetens øverste organ. Sikkerheten ivaretas ved at innsender har rolle/rettighet for innsending av årsregnskapet via Altinn, og ved at det bekreftes at årsregnskapet er fastsatt av kompetent organ.

Brønnøysundregistrene, 01.07.2021

Brønnøysundregistrene
Postadresse: Postboks 900, 8910 Brønnøysund
Telefon: 75 00 75 00
E-post: firmapost@brreg.no Internett: www.brreg.no
Organisasjonsnummer: 974 760 673



Organisasjonsnr: 937 987 447
SIDCO AS

RESULTATREGNSKAP

Beløp i: NOK	Note	2020	2019
RESULTATREGNSKAP			
Inntekter			
Avkastning på finansinvesteringer	1	1 840 080	804 407
Sum inntekter		1 840 080	804 407
Kostnader			
Annen driftskostnad	2	600 992	401 905
Sum kostnader		600 992	401 905
Driftsresultat		1 239 088	402 503
Finansinntekter og finanskostnader			
Annen renteinntekt		1 733	7 679
Sum finansinntekter		1 733	7 679
Netto finans		1 733	7 679
Ordinært resultat før skattekostnad		1 240 821	410 182
Skattekostnad på ordinært resultat	3		
Ordinært resultat etter skattekostnad		1 240 821	410 182
Årsresultat		1 240 821	410 182
Årsresultat etter minoritetsinteresser		1 240 821	410 182
Totalresultat		1 240 821	410 182
Overføringer og disponeringer			
Avsatt til annen egenkapital		1 240 821	410 182
Sum overføringer og disponeringer	5	1 240 821	410 182



Organisasjonsnr: 937 987 447
SIDCO AS

BALANSE

Beløp i: NOK **Note** **2020** **2019**

BALANSE - EIENDELER

Anleggsmidler
Immaterielle eiendeler

Sum anleggsmidler 0 0

Omløpsmidler
Varer

Investeringer
Omløpsaksjer og -aksjefond 4 18 451 741 16 844 758
Andeler i deltakerligende selskaper 4 108 539 108 670
Sum investeringer 18 560 280 16 953 428

Bankinnskudd, kontanter og lignende

Bankinnskudd, kontanter o. l. 93 218 443 382

Sum bankinnskudd, kontanter og lignende 93 218 443 382

Sum omløpsmidler 18 653 498 17 396 810

SUM EIENDELER 18 653 498 17 396 810

BALANSE - EGENKAPITAL OG GJELD

Egenkapital

Innskutt egenkapital

Aksjekapital 5, 6 1 270 000 1 270 000
Overkurs 5 8 834 404 8 834 404
Sum innskutt egenkapital 10 104 404 10 104 404

Opptjent egenkapital

Annen egenkapital 5 8 457 777 7 216 956
Sum opptjent egenkapital 8 457 777 7 216 956

Sum egenkapital 18 562 181 17 321 360

Sum langsiktig gjeld 0 0

Kortsiktig gjeld

Leverandørgjeld 4 288 847
Betalbar skatt 3
Skyldige offentlige avgifter 19 151 11 303



Annen kortsiktig gjeld	67 878	63 300
Sum kortsiktig gjeld	91 317	75 450
Sum gjeld	91 317	75 450
SUM EGENKAPITAL OG GJELD	18 653 498	17 396 810



Organisasjonsnr: 937 987 447
SIDCO AS

NOTEOPPLYSNINGER - SELSKAP - alle poster oppgitt i hele tall

Note

Antall aksjer og aksjeeiere

<u>Aksjeklasse</u>	<u>Ant. aksjer</u>	<u>Pålydende</u>	<u>Bokført verdi</u>
A-aksjer	300.00	100.00	30000.00
B-aksjer	6200.00	100.00	620000.00
C-aksjer	6200.00	100.00	620000.00

<u>Aksjeeiere - fritekst</u>	<u>Antall</u>	<u>Eierandel</u>	<u>Aksjeklasse</u>
Erik Bjørgum	2040.00	16.06%	B-aksjer
Erik Bjørgum	575.00	4.53%	C-aksjer
Jon Bjørgum	2040.00	16.06%	B-aksjer
Jon Bjørgum	575.00	4.53%	C-aksjer
Karen C Bjørgum Møller	2040.00	16.06%	B-aksjer
Karen C Bjørgum Møller	575.00	4.53%	C-aksjer
Sigmund Bjørgum	300.00	2.36%	A-aksjer
Sigmund Bjørgum	20.00	0.16%	B-aksjer
Sigmund Bjørgum	2105.00	16.57%	C-aksjer
Alexander Bjørgum Møller	10.00	0.08%	B-aksjer
Alexander Bjørgum Møller	395.00	3.11%	C-aksjer
Jens Bjørgum Møller	10.00	0.08%	B-aksjer
Jens Bjørgum Møller	395.00	3.11%	C-aksjer
Maude Franesca Alfstad Bjørgum	10.00	0.08%	B-aksjer
Maude Franesca Alfstad Bjørgum	395.00	3.11%	C-aksjer
Maximilliam Floran Alfstad Bjørgum	10.00	0.08%	B-aksjer
Maximilliam Floran Alfstad Bjørgum	395.00	3.11%	C-aksjer
Nora Bjørgum	10.00	0.08%	B-aksjer
Nora Bjørgum	395.00	3.11%	C-aksjer
Peder Bjørgum	10.00	0.08%	B-aksjer
Peder Bjørgum	395.00	3.11%	C-aksjer
<u>Sum</u>	<u>Sum antall</u>	<u>Sum eierandel</u>	
	12700.00	100.00%	

Note

Ytelser til ledende personer

Er det gitt ytelser til ledende person: Nei

Ytelser til daglig leder

<u>Ytelser</u>	<u>Lønn</u>	<u>Pensj.forpl.</u>	<u>Andre godtgj.</u>
----------------	-------------	---------------------	----------------------

Note

2



Antall årsverk i regnskapsåret

Virksomheten har hatt følgende antall årsverk:


0.00


Note


Lån og sikkerhetsstillelse til ledende personer og aksjeeiere

Er det gitt lån eller sikkerhetsstillelse til ledende personer: Nei



 Legally signed by
Karen C Bjørgum Møller
28.06.2021


 Legally signed by
Jon Bjørgum
28.06.2021

 Legally signed by
Sigmund Bjørgum
29.06.2021

Årsregnskap 2020

Sidco AS

org. nr. 937 987 447



Utarbeidet av Formuesforvaltning Forretningsførsel AS



Sidco AS

RESULTATREGNSKAP 01.01. - 31.12.

	Note	2020	2019
DRIFTSINNEKTER			
Avkastning på finansinvesteringer	1	1 840 080	804 407
SUM DRIFTSINNEKT		1 840 080	804 407
DRIFTSKOSTNADER			
Annen driftskostnad	2	(600 992)	(401 905)
SUM DRIFTSKOSTNAD		(600 992)	(401 905)
DRIFTSRESULTAT		1 239 088	402 503
FINANSPOSTER			
Annen renteinntekt		1 733	7 679
SUM FINANSPOSTER		1 733	7 679
ORDINÆRT RESULTAT FØR SKATTEKOSTNAD		1 240 821	410 182
Skattekostnad på ordinært resultat	3	0	0
ÅRSRESULTAT		1 240 821	410 182
DISPONERING (DEKNING) AV ÅRSRESULTATET			
Avsatt til annen egenkapital		1 240 821	410 182
SUM DISPONERT (DEKKET)	5	1 240 821	410 182



Sidco AS

BALANSE PR. 31.12.

	Note	2020	2019
EIENDELER			
OMLØPSMIDLER			
Finansielle omløpsmidler			
Omløpsaksjer og -aksjefond	4	18 451 741	16 844 758
Andeler i deltakerligende selskaper	4	108 539	108 670
Sum finansielle omløpsmidler		18 560 280	16 953 428
Bankinnskudd, kontanter o.l.		93 218	443 382
SUM OMLØPSMIDLER		18 653 498	17 396 810
SUM EIENDELER		18 653 498	17 396 810



Sidco AS

BALANSE PR. 31.12.

	Note	2020	2019
EGENKAPITAL OG GJELD			
EGENKAPITAL			
Innskutt egenkapital			
Aksjekapital	5, 6	1 270 000	1 270 000
Overkurs	5	8 834 404	8 834 404
Sum innskutt egenkapital		10 104 404	10 104 404
Opptjent egenkapital			
Annen egenkapital	5	8 457 777	7 216 956
SUM EGENKAPITAL		18 562 181	17 321 360
GJELD			
Kortsiktig gjeld			
Leverandørgjeld		4 288	847
Skyldige offentlige avgifter		19 151	11 303
Annen kortsiktig gjeld		67 878	63 300
SUM GJELD		91 317	75 450
SUM EGENKAPITAL OG GJELD		18 653 498	17 396 810

Oslo, 25.06.2021

Sigmund Bjørgum
Styrets Leder/Daglig leder

Karen Cecilie Bjørgum Møller
Styremedlem

Jon Bjørgum
Styremedlem



Sidco AS

NOTER TIL ÅRSREGNSKAPET 2020

REGNSKAPSPRINSIPPER

Årsregnskapet er satt opp i samsvar med regnskapsloven og god regnskapsskikk for små foretak.

Eiendeler bestemt til varig eie eller bruk er klassifisert som anleggsmidler. Andre eiendeler er klassifisert som omløpsmidler. Fordringer som skal tilbakebetales innen ett år, er uansett klassifisert som omløpsmidler. Ved klassifisering av kortsiktig og langsiktig gjeld er tilsvarende kriterier lagt til grunn.

Omløpsmidler

Omløpsmidler vurderes til laveste av anskaffelseskost og virkelig verdi. Kortsiktig gjeld balanseføres til nominelt mottatt beløp på etableringstidspunktet.

Investeringer i aksjer, andeler og andre finansielle instrumenter

Kortsiktige plasseringer (aksjer, andeler mv. vurdert som omløpsmidler) vurderes til laveste av anskaffelseskost og virkelig verdi på balansedagen. For verdipapirer som er en del av en veldiversifisert portefølje med innslag av ulike aktivaklasser der porteføljen forvaltes samlet med hensyn på risiko og avkastning, benyttes laveste verdisprinsipp samlet for porteføljen.

Inntektsføring av avkastning på investeringer

Avkastning på investering i aksjer, andeler og andre finansielle instrumenter, samt mottatt utbytte og andre utdelinger, inngår i avkastning på finansinvesteringer under driftsinntekter. Avkastning inkluderer både realiserte og urealiserte resultatførte beløp, renter på obligasjoner og pengemarkedsfond og valutaendringer knyttet til investeringer. Negativ avkastning (resultatførte tap og nedskrivning) kommer til fradrag. Netto negativ avkastning inngår i negativ avkastning på finansinvesteringer under driftskostnader.

Skatt

Skattekostnaden i resultatregnskapet omfatter både periodens betalbare skatt og endring i utsatt skatt. Utsatt skatt/skattefordel er beregnet med 22% på grunnlag av de midlertidige forskjeller som eksisterer mellom regnskapsmessige og skattemessige verdier. Skatteøkende og skattereduserende midlertidige forskjeller som reverserer eller kan reversere i samme periode er utlignet. Utsatt skattefordel er i samsvar med god regnskapsskikk for små foretak unnlatt balanseført.



Sidco AS

NOTER TIL ÅRSREGNSKAPET 2020

NOTE 1 SAMMENSLÅTTE POSTER

Positiv / Negativ avkastning finansinvesteringer	2020	2019
Mottatt utbytte / renter obligasjoner og pengemarkedsfond	124 905	175 789
Realisert gevinst / tap finansinvesteringer	1 715 175	628 618
Sum	1 840 080	804 407

NOTE 2 LØNSKOSTNADER, GODTGJØRELSER MM

Lønnskostnader	2020	2019
Sum	0	0

Selskapet har i 2020 sysselsatt 0 årsverk.

Pensjonsforpliktelser

Selskapet er ikke pliktig til å ha tjenstepensjonsordning etter lov om obligatorisk tjenstepensjon.

Ytelser til ledende personer	Daglig leder	Styret
Sum	0	0

Mellomværende	31.12.2020	31.12.2019
Mellomværende med aksjonær (+ fordring / - gjeld)	0	0

Renter aksjonær	2020	2019
Renter på mellomværende	0	0

Revisor

Selskapet har fravalgt revisor i henhold til reglene i aksjeloven §7-6.



Sidco AS

NOTER TIL ÅRSREGNSKAPET 2020

NOTE 3 SKATT

Årets skattekostnad	2020	2019
Resultatført skatt på ordinært resultat:		
Betalbar skatt	0	0
Endring i utsatt skattefordel	0	0
Skattekostnad ordinært resultat	0	0

Skattepliktig inntekt:		
Ordinært resultat før skatt	1 240 821	410 182
Permanente forskjeller	-1 745 472	-585 357
Skattepliktig inntekt	-504 651	-175 175

Betalbar skatt i balansen:		
Betalbar skatt på årets resultat	0	0
Sum betalbar skatt i balansen	0	0

Skatteeffekten av midlertidige forskjeller og underskudd til fremføring som har gitt opphav til utsatt skatt og utsatte skattefordeler, spesifisert på typer av midlertidige forskjeller

	2020	2019	Endring
Andeler	-447 616	-719 467	-271 851
Akkumulert fremførbart underskudd	-5 922 864	-5 418 213	504 651
Inngår ikke i beregningen av utsatt skatt	6 370 480	6 137 680	-232 800
Utsatt skattefordel (22 %)	0	0	0

I henhold til God regnskapsskikk for små foretak balanseføres ikke utsatt skattefordel.

NOTE 4 INVESTERINGER I AKSJER, ANDELER OG ANDRE FINANSIELLE INSTRUMENTER

Investeringer	Anskaffelses kost	Balanseført verdi 31.12.2020	Virkelig verdi 31.12.2020	Uinnkalt ansvar*)
Omløpsaksjer og -aksjefond	18 451 741	18 451 741	26 073 526	5 547 967
Andeler i deltakerlignede selskaper	108 539	108 539	492 077	121 250
Sum	18 560 280	18 560 280	26 565 603	5 669 217

*) Uinnkalt ansvar er på tidspunktet for avleggelse av regnskapet.



Sidco AS

NOTER TIL ÅRSREGNSKAPET 2020

NOTE 5 EGENKAPITAL

Egenkapital	Aksjekapital	Overkurs	Annen egenkapital	Sum egenkapital
Pr. 01.01.2020	1 270 000	8 834 404	7 216 956	17 321 360
Årets resultat	0	0	1 240 821	1 240 821
Pr. 31.12.2020	1 270 000	8 834 404	8 457 777	18 562 181

NOTE 6 ANTALL AKSJER, AKSJEIERE M.V.

Aksjekapitalen i Sidco AS pr. 31.12 består av følgende aksjeklasser:

	Antall	Pålydende	Bokført
A-aksjer	300	100,0	30 000
B-aksjer	6 200	100,0	620 000
C-aksjer	6 200	100,0	620 000
Sum	12 700		1 270 000

Eierstruktur

De største aksjonærene i % pr. 31.12 var:

	A-aksjer	B-aksjer	C-aksjer	Sum	Eierandel	Stemmenandel
Erik Bjørgum		2 040	575	2 615	20,6	20,6
Jon Bjørgum		2 040	575	2 615	20,6	20,6
Karen C Bjørgum Møller		2 040	575	2 615	20,6	20,6
Sigmund Bjørgum	300	20	2 105	2 425	19,1	19,1
Alexander Bjørgum Møller		10	395	405	3,2	3,2
Jens Bjørgum Møller		10	395	405	3,2	3,2
Maude Fransesca Alfstad Bjørgum		10	395	405	3,2	3,2
Maximilliam Floran Alfstad Bjørgum		10	395	405	3,2	3,2
Nora Bjørgum		10	395	405	3,2	3,2
Peder Bjørgum		10	395	405	3,2	3,2
Totalt antall aksjer	300	6 200	6 200	12 700	100,0	100,0

Aksjer og opsjoner eiet av medlemmer i styret og daglig leder:

Navn	Verv	A-aksjer	B-aksjer	C-aksjer	Sum
Jon Bjørgum	Styremedlem	0	2 040	575	2 615
Sigmund Bjørgum	Styrets Leder/Daglig leder	300	20	2 105	2 425
Totalt antall aksjer		300	2 060	2 680	5 040

Kun a aksjene som gir stemmerett på generalforsamlingen