



ÅRSREGNSKAPET FOR REGNSKAPSÅRET 2024 - GENERELL INFORMASJON

Enheten

Organisasjonsnummer: 814 350 932
Organisasjonsform: Aksjeselskap
Foretaksnavn: ARCTIC SWAN AS
Forretningsadresse: c/o Regnskap og Rådgivning Alta AS
Løkkeveien 9
9510 ALTA

Regnskapsår

Årsregnskapets periode: 01.01.2024 - 31.12.2024

Konsern

Morselskap i konsern: Ja
Konsernregnskap lagt ved: Nei

Regnskapsregler

Regler for små foretak benyttet: Nei
Benyttet ved utarbeidelsen av årsregnskapet til selskapet: Regnskapslovens alminnelige regler

Årsregnskapet fastsatt av kompetent organ

Bekreftet av representant for selskapet: Einar Jan Remøy
Dato for fastsettelse av årsregnskapet: 19.06.2025

Grunnlag for avgivelse

År 2024: Årsregnskapet er elektronisk innlevert
År 2023: Tall er hentet fra elektronisk innlevert årsregnskap fra 2024

Det er ikke krav til at årsregnskapet m.v. som sendes til Regnskapsregisteret er undertegnet. Kontrollen på at dette er utført ligger hos revisor/enhetens øverste organ. Sikkerheten ivaretas ved at innsender har rolle/rettighet for innsending av årsregnskapet via Altinn, og ved at det bekreftes at årsregnskapet er fastsatt av kompetent organ.

Brønnøysundregistrene, 03.07.2025



Resultatregnskap

| Beløp i: NOK | Note | 2024 | 2023 |
|---|------|------------------------------|------------------------------|
| RESULTATREGNSKAP | | | |
| Inntekter | | | |
| Salgsinntekt | 1, 2 | 146 206 152 | 171 965 676 |
| Annen driftsinntekt | 5 | 7 420 500 | |
| Sum inntekter | | 153 626 652 | 171 965 676 |
| Kostnader | | | |
| Varekostnad | | 51 430 467 | 68 214 880 |
| Lønnskostnad | 3 | 47 705 481 | 58 778 381 |
| Avskrivning av driftsmidler og immaterielle eiendeler | 4 | 10 497 500 | 16 816 000 |
| Annen driftskostnad | 3, 5 | 12 016 882 | 11 066 514 |
| Sum kostnader | | 121 650 330 | 154 875 775 |
| Driftsresultat | | 31 976 322 | 17 089 901 |
| Finansinntekter og finanskostnader | | | |
| Annen renteinntekt | | 1 902 011 | 627 666 |
| Annen finansinntekt | 6 | 11 354 397 | 5 385 450 |
| Sum finansinntekter | | 13 256 407 | 6 013 116 |
| Annen rentekostnad | | 10 722 288 | 9 909 104 |
| Annen finanskostnad | 6 | 7 964 525 | 10 951 505 |
| Sum finanskostnader | | 18 686 813 | 20 860 609 |
| Netto finans | 2 | -5 430 405 | -14 847 493 |
| Resultat før skattekostnad | | 26 545 917 | 2 242 408 |
| Skattekostnad på resultat | 7 | 4 789 425 | -225 467 |
| Årsresultat | 8 | 21 756 492 | 2 467 875 |
| Årsresultat etter minoritetsinteresser | | 21 756 492 | 2 467 875 |
| Totalresultat | | 21 756 492 | 2 467 875 |
| Overføringer og disponeringer | | | |



Resultatregnskap

| Beløp i: NOK | Note | 2024 | 2023 |
|--|-------------|-------------------|------------------|
| Avsatt til annen egenkapital | | 21 756 492 | 2 467 875 |
| Sum overføringer og disponeringer | | 21 756 492 | 2 467 875 |



Balanse

| Beløp i: NOK | Note | 2024 | 2023 |
|---|--------|--------------------|--------------------|
| BALANSE - EIENDELER | | | |
| Anleggsmidler | | | |
| Immaterielle eiendeler | | | |
| Konsesjoner | 4 | 24 075 000 | 27 025 000 |
| Utsatt skattefordel | 7 | | |
| Sum immaterielle eiendeler | | 24 075 000 | 27 025 000 |
| Varige driftsmidler | | | |
| Arctic Swan | 4, 9 | 83 230 000 | 84 357 000 |
| Sum varige driftsmidler | | 83 230 000 | 84 357 000 |
| Finansielle anleggsmidler | | | |
| Investering i datterselskap | 10, 11 | 14 186 822 | 14 186 822 |
| Investering i annet foretak i samme konsern | 10, 11 | | |
| Lån til foretak i samme konsern | 10 | | |
| Investeringer i tilknyttet selskap | 10 | | |
| Lån til tilknyttet selskap og felles kontrollert virksomhet | 10 | | |
| Investeringer i aksjer og andeler | 11 | 10 650 679 | 9 451 933 |
| Andre langsiktige fordringer | 12 | 175 768 669 | 170 213 060 |
| Sum finansielle anleggsmidler | | 200 606 170 | 193 851 815 |
| Sum anleggsmidler | | 307 911 170 | 305 233 815 |
| Omløpsmidler | | | |
| Varer | | | |
| Sum varer | 13 | 51 128 283 | 29 286 559 |
| Fordringer | | | |
| Kundefordringer | 10, 12 | 549 744 | 13 678 392 |
| Andre kortsiktige fordringer | 12 | 3 290 857 | 1 731 349 |
| Sum fordringer | | 3 840 601 | 15 409 742 |
| Investeringer | | | |
| Markedsbaserte aksjer | 6 | 20 770 591 | 17 753 868 |
| Markedsbaserte obligasjoner | 6 | 27 958 513 | 25 888 415 |
| Andre markedsbaserte finansielle instrumenter | 6 | | |



Balanse

| Beløp i: NOK | Note | 2024 | 2023 |
|--|------|--------------------|--------------------|
| Sum investeringer | | 48 729 104 | 43 642 283 |
| Bankinnskudd, kontanter og lignende | | | |
| Bankinnskudd, kontanter o.l. | 14 | 42 726 785 | 48 008 243 |
| Sum bankinnskudd, kontanter og lignende | | 42 726 785 | 48 008 243 |
| Sum omløpsmidler | | 146 424 773 | 136 346 827 |
| SUM EIENDELER | | 454 335 943 | 441 580 642 |

BALANSE - EGENKAPITAL OG GJELD

Egenkapital

Innskutt egenkapital

| | | | |
|---------------------------------|----|------------------|------------------|
| Aksjekapital | 15 | 2 075 000 | 2 075 000 |
| Beholdning av egne aksjer | 15 | | |
| Overkurs | | 9 334 | 9 334 |
| Sum innskutt egenkapital | | 2 084 334 | 2 084 334 |

Opptjent egenkapital

| | | | |
|---------------------------------|--|--------------------|--------------------|
| Annen egenkapital | | 175 152 836 | 160 481 693 |
| Sum opptjent egenkapital | | 175 152 836 | 160 481 693 |

| | | | |
|------------------------|---|--------------------|--------------------|
| Sum egenkapital | 8 | 177 237 170 | 162 566 027 |
|------------------------|---|--------------------|--------------------|

Gjeld

Langsiktig gjeld

| | | | |
|--|---|-------------------|-------------------|
| Utsatt skatt | 7 | 11 940 379 | 11 778 264 |
| Sum avsetninger for forpliktelser | | 11 940 379 | 11 778 264 |

Annen langsiktig gjeld

| | | | |
|-----------------------------------|---|--------------------|--------------------|
| Gjeld til kredittinstitusjoner | 9 | 215 000 000 | 215 000 000 |
| Øvrig langsiktig gjeld | 9 | | |
| Sum annen langsiktig gjeld | | 215 000 000 | 215 000 000 |

| | | | |
|-----------------------------|--|--------------------|--------------------|
| Sum langsiktig gjeld | | 226 940 379 | 226 778 264 |
|-----------------------------|--|--------------------|--------------------|

Kortsiktig gjeld

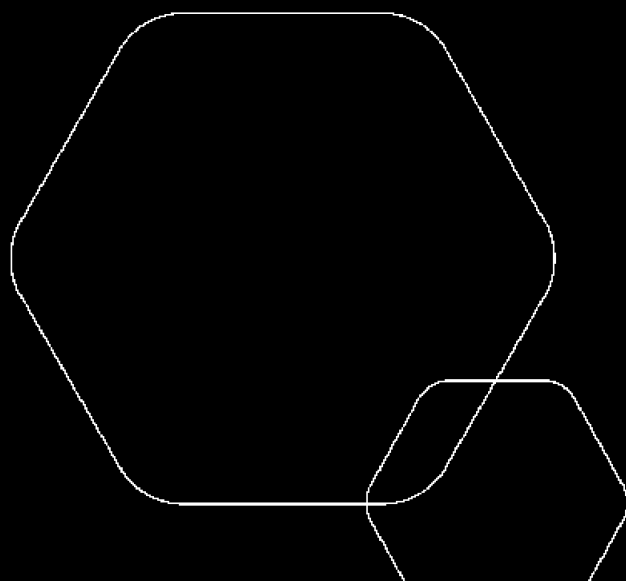


Balanse

| Beløp i: NOK | Note | 2024 | 2023 |
|---------------------------------|-------------|--------------------|--------------------|
| Leverandørgjeld | 10 | 11 470 229 | 9 811 407 |
| Betalbar skatt | 7 | 2 628 879 | 2 514 661 |
| Skyldig offentlige avgifter | | 9 365 627 | 14 799 063 |
| Annen kortsiktig gjeld | 16 | 26 693 659 | 25 111 220 |
| Sum kortsiktig gjeld | | 50 158 394 | 52 236 351 |
| | | | |
| Sum gjeld | | 277 098 773 | 279 014 615 |
| | | | |
| SUM EGENKAPITAL OG GJELD | | 454 335 943 | 441 580 642 |



Årsregnskap 2024
Arctic Swan AS



Org.nr.: 814 350 932



RESULTATREGNSKAP

ARCTIC SWAN AS

| DRIFTSINNEKTER OG DRIFTSKOSTNADER | Note | 2024 | 2023 |
|---|------|--------------------|--------------------|
| Salgsinntekt | 1, 2 | 146 206 152 | 171 965 676 |
| Annen driftsinntekt | 5 | 7 420 500 | 0 |
| Sum driftsinntekter | | 153 626 652 | 171 965 676 |
| Varekostnad | | 51 430 467 | 68 214 880 |
| Lønnskostnad | 3 | 47 705 481 | 58 778 381 |
| Avskrivning av driftsmidler og immaterielle eiendeler | 4 | 10 497 500 | 16 816 000 |
| Annen driftskostnad | 3, 5 | 12 016 882 | 11 066 514 |
| Sum driftskostnader | | 121 650 330 | 154 875 775 |
| Driftsresultat | | 31 976 322 | 17 089 901 |
| FINANSINNEKTER OG FINANSKOSTNADER | | | |
| Annen renteinntekt | | 1 902 011 | 627 666 |
| Annen finansinntekt | 6 | 11 354 397 | 5 385 450 |
| Annen rentekostnad | | 10 722 288 | 9 909 104 |
| Annen finanskostnad | 6 | 7 964 525 | 10 951 505 |
| Resultat av finansposter | 2 | -5 430 405 | -14 847 493 |
| Resultat før skattekostnad | | 26 545 917 | 2 242 408 |
| Skattekostnad på resultat | 7 | 4 789 425 | -225 467 |
| Resultat | | 21 756 492 | 2 467 875 |
| Årsresultat | 8 | 21 756 492 | 2 467 875 |
| OVERFØRINGER | | | |
| Avsatt til annen egenkapital | | 21 756 492 | 2 467 875 |
| Sum overføringer | | 21 756 492 | 2 467 875 |



BALANSE

ARCTIC SWAN AS

| EIENDELER | Note | 2024 | 2023 |
|--------------------------------------|--------|--------------------|--------------------|
| ANLEGGSMIDLER | | | |
| IMMATERIELLE EIENDELER | | | |
| Konsesjoner | 4 | 24 075 000 | 27 025 000 |
| Sum immaterielle eiendeler | | 24 075 000 | 27 025 000 |
| VARIGE DRIFTSMIDLER | | | |
| Arctic Swan | 4, 9 | 83 230 000 | 84 357 000 |
| Sum varige driftsmidler | | 83 230 000 | 84 357 000 |
| FINANSIELLE ANLEGGSMIDLER | | | |
| Investeringer i datterselskap | 10, 11 | 14 186 822 | 14 186 822 |
| Investeringer i aksjer og andeler | 11 | 10 650 679 | 9 451 933 |
| Andre langsiktige fordringer | 12 | 175 768 669 | 170 213 060 |
| Sum finansielle anleggsmidler | | 200 606 170 | 193 851 815 |
| Sum anleggsmidler | | 307 911 170 | 305 233 815 |
| OMLØPSMIDLER | | | |
| Lager av varer og annen beholdning | 13 | 51 128 283 | 29 286 559 |
| FORDRINGER | | | |
| Kundefordringer | 10, 12 | 549 744 | 13 678 392 |
| Andre kortsiktige fordringer | 12 | 3 290 857 | 1 731 349 |
| Sum fordringer | | 3 840 601 | 15 409 742 |
| INVESTERINGER | | | |
| Markedsbaserte verdipapirer | 6 | 20 770 591 | 17 753 868 |
| Markedsbaserte obligasjoner | 6 | 27 958 513 | 25 888 415 |
| Sum investeringer | | 48 729 104 | 43 642 283 |
| Bankinnskudd, kontanter o.l. | 14 | 42 726 785 | 48 008 243 |
| Sum omløpsmidler | | 146 424 773 | 136 346 827 |
| Sum eiendeler | | 454 335 943 | 441 580 642 |



BALANSE

ARCTIC SWAN AS

| EGENKAPITAL OG GJELD | Note | 2024 | 2023 |
|--|----------|--------------------|--------------------|
| INNSKUTT EGENKAPITAL | | | |
| Aksjekapital | 15 | 2 075 000 | 2 075 000 |
| Overkurs | | 9 334 | 9 334 |
| Sum innskutt egenkapital | | 2 084 334 | 2 084 334 |
| OPPTJENT EGENKAPITAL | | | |
| Annen egenkapital | | 175 152 836 | 160 481 693 |
| Sum opptjent egenkapital | | 175 152 836 | 160 481 693 |
| Sum egenkapital | 8 | 177 237 170 | 162 566 027 |
| GJELD | | | |
| AVSETNING FOR FORPLIKTELSE | | | |
| Utsatt skatt | 7 | 11 940 379 | 11 778 264 |
| Sum avsetning for forpliktelser | | 11 940 379 | 11 778 264 |
| ANNEN LANGSIKTIG GJELD | | | |
| Gjeld til kredittinstitusjoner | 9 | 215 000 000 | 215 000 000 |
| Sum annen langsiktig gjeld | | 215 000 000 | 215 000 000 |
| KORTSIKTIG GJELD | | | |
| Leverandørgjeld | 10 | 11 470 229 | 9 811 407 |
| Betalbar skatt | 7 | 2 628 879 | 2 514 661 |
| Skyldig offentlige avgifter | | 9 365 627 | 14 799 063 |
| Annen kortsiktig gjeld | 16 | 26 693 659 | 25 111 220 |
| Sum kortsiktig gjeld | | 50 158 394 | 52 236 351 |
| Sum gjeld | | 277 098 773 | 279 014 615 |
| Sum egenkapital og gjeld | | 454 335 943 | 441 580 642 |

19.06.2025
Styret i Arctic Swan AS

Einar Jan Remøy
styreleder/daglig leder

Per Magne Eggesbø
styremedlem



KONTANTSTRØMOPPSTILLING

ARCTIC SWAN AS

| | Note | 2024 | 2023 |
|--|------|--------------------|-------------------|
| KONTANTSTRØMMER FRA OPERASJONELLE AKTIVITETER | | | |
| Resultat før skattekostnad | | 26 545 917 | 2 242 408 |
| Periodens betalte skatt | | 2 514 661 | 2 374 378 |
| Tap/gevinst ved salg av anleggsmidler | | -7 420 500 | 0 |
| Ordinære avskrivninger | | 10 497 500 | 16 816 000 |
| Endring i varelager | | -21 841 724 | 14 301 656 |
| Endring i kundefordringer | | 11 569 140 | -11 450 249 |
| Endring i leverandørgjeld | | 1 658 822 | -771 031 |
| Endring i andre tidsavgrensingsposter | | -12 934 776 | -4 196 862 |
| Netto kontantstrøm fra operasjonelle aktiviteter | | 5 559 718 | 14 567 543 |
| KONTANTSTRØMMER FRA INVESTERINGSAKTIVITETER | | | |
| Investert i driftsmidler | | -85 000 000 | 0 |
| Salg av driftsmidler | | 86 000 000 | 0 |
| Investering i aksjer | | -1 198 745 | 0 |
| Endring langsiktig fordring | | -5 555 609 | 8 960 531 |
| Endring i andre investeringer | | -5 086 823 | -3 953 705 |
| Netto kontantstrøm fra investeringsaktiviteter | | -10 841 177 | 5 006 826 |
| KONTANTSTRØMMER FRA FINANSIERINGSAKTIVITETER | | | |
| Netto endring i kontanter og kontantekvivalenter | | -5 281 459 | 19 574 369 |
| Beh. av kont. og kontantekvivalenter ved per. begynnel | | 48 008 243 | 28 433 874 |
| Beh. av kont. og kontantekvivalenter ved per. slutt | | 42 726 785 | 48 008 243 |



ARCTIC SWAN AS

814 350 932

Regnskapsprinsipper

Årsregnskapet er satt opp i samsvar med regnskapslovens bestemmelser og god regnskapsskikk.

KONSOLIDERING

Selskapsregnskapet inngår i konsolideringen av konsernet EJR Holding AS. Det utarbeides ikke konsernregnskap for morselskapet Arctic Swan AS i underkonsern.

BRUK AV ESTIMATER

I utarbeidelse av årsregnskapet har man brukt estimater og forutsetninger som har påvirket resultatregnskapet og verdsettelsen av eiendeler og gjeld, samt usikre eiendeler og forpliktelser på balansedagen i henhold til god regnskapsskikk. Områder som i stor grad inneholder slike skjønsmessige vurderinger, høy grad av kompleksitet, eller områder hvor forutsetninger og estimater er vesentlige for årsregnskapet, er beskrevet i notene.

VALUTA

Pengeposter i utenlandsk valuta omregnes til norske kroner ved å benytte balansedagens kurs.

INNETEKTER

Inntektsføring ved salg av fangst skjer ved landing av fangst og til salgsverdi.

SKATT

Skattekostnaden i resultatregnskapet omfatter både periodens betalbare skatt og endring i utsatt skatt. Utsatt skatt er beregnet med 22 % på grunnlag av de midlertidige forskjeller som eksisterer mellom regnskapsmessige og skattemessige verdier, samt ligningsmessig underskudd til fremføring ved utgangen av regnskapsåret. Skatteøkende og skattereduserende midlertidige forskjeller som reverserer eller kan reverseres i samme periode er utlignet og nettoført. Netto utsatt skattefordel balanseføres i den grad det er sannsynlig at denne kan bli utnyttet.

KLASSIFISERING OG VURDERING AV ANLEGGSMIDLER

Anleggsmidler omfatter eiendeler bestemt til varig eie og bruk. Anleggsmidler er vurdert til anskaffelseskost, fratrukket avskrivninger og nedskrivninger. Langsiktig gjeld balanseføres til nominelt beløp på transaksjonstidspunktet.

Varige driftsmidler balanseføres og avskrives over driftsmidlets økonomiske levetid. Direkte vedlikehold av driftsmidler kostnadsføres løpende under driftskostnader, mens påkostninger eller forbedringer tillegges driftsmidlets kostpris og avskrives i takt med driftsmidlet.

Strukturkvoter avskrives over levetid, mens andre kvoter avskrives ikke. Regnskapsmessig nedskrivning foretas dersom virkelig verdi vurderes å være lavere enn bokført verdi.

KLASSIFISERING OG VURDERING AV OMLØPSMIDLER

Omløpsmidler og kortsiktig gjeld omfatter normalt poster som forfaller til betaling innen ett år etter balansedagen, samt poster som knytter seg til varekretsløpet. Omløpsmidler vurderes til laveste verdi av anskaffelseskost og virkelig verdi. Kortsiktig gjeld balanseføres til nominelt beløp på transaksjonstidspunktet.

ARCTIC SWAN AS

SIDE 6



ARCTIC SWAN AS

814 350 932

DATTERSELSKAP OG TILKNYTTET SELSKAP

Datterselskap og tilknyttede selskaper vurderes etter kostmetoden i selskapsregnskapet. Investeringen er vurdert til anskaffelseskost for aksjene med mindre nedskrivning har vært nødvendig.

Utbytte, konsernbidrag og andre utdelinger fra datterselskap er inntektsført samme år som det er avsatt i givers regnskap. Overstiger utbytte / konsernbidraget andelen av opptjent resultat etter anskaffelsestidspunktet, representerer den overskytende del tilbakebetaling av investert kapital, og utdelingene er fratrukket investeringens verdi i balansen til morselskapet.

VARER

Varebeholdning av emballasje og bunkers vurderes til det laveste av anskaffelseskost og virkelig verdi. Fangsbeholdning er vurdert til pris oppnådd ved innmelding/avregning til salgslaget.

FORDRINGER

Kundefordringer og andre fordringer oppføres til pålydende etter fradrag for avsetning til forventet tap. Avsetning til tap gjøres på grunnlag av en individuell vurdering av de enkelte fordringene.

PENSJONER

Selskapet har MPK (Maritim Pensjonskasse), samt OTP (obligatorisk tjenstepensjon) for fiskere med fast hyre.

Selskapet har ingen ytterligere betalingsforpliktelse etter at innskuddene er betalt. Innskuddene regnskapsføres som lønnskostnad.

INVESTERINGER I BØRSNOTERTE AKSJER / FOND OL.

Kortsiktige plasseringer (aksjer og andeler vurdert som omløpsmidler) vurderes til laveste av anskaffelseskost og virkelig verdi på balansedagen. Mottatt utbytte og andre utdelinger fra selskapene inntektsføres som annen finansinntekt.

KONTANTSTRØMOPPSTILLING

Kontantstrømoppstillingen er utarbeidet etter den indirekte metoden. Kontanter og kontantekvivalenter omfatter kontanter og bankinnskudd. Markedsbaserte fond, ment som langsiktig investering, er ikke medtatt som kontantekvivalenter.

Note 1 Salgsinntekter

| | 2024 | 2023 |
|--|--------------------|--------------------|
| Pr. Virksomhetsområde | | |
| Driftsinntekter | 153 626 652 | 171 965 676 |
| Sum | 153 626 652 | 171 965 676 |
| Geografisk fordeling av fangstinntekt | | |
| Norge | 153 626 652 | 171 965 676 |
| Sum | 153 626 652 | 171 965 676 |

ARCTIC SWAN AS

SIDE 7



ARCTIC SWAN AS

814 350 932

Note 2 Finansiell markedsrisiko og derivater

Arctic Swan AS benytter seg av ulike finansielle instrumenter i forbindelse med styringen av finansiell risiko.

RENTERISIKO

Selskapet har inngått rentesikringsavtaler (swapper) med kr. 300 mill. for å redusere risiko ved endringer i rentenivået. Ved årsskiftet er beregnet gevinst på inngåtte avtaler kr. 26,8 mill. Inngåtte avtaler er for sikring.

VALUTARISIKO

Selskapet har ikke valutaeksponering knyttet til varekretsløpet. Imidlertid er selskapet noe eksponert knyttet til investeringsaktivitet i aksjer, fond og valutaterminhandler. Selskapet er av den oppfatning at denne eksponering er begrenset.

MARKEDSRISIKO

Arctic Swan AS aktivitet er fiske/fangst. Markedsrisiko består derfor av priser i markedet, tilgang på råstoff og kvoteendringer.

Note 3 Spesifikasjon av lønnskostnad og andre driftskostnader

| | 2024 | 2023 |
|---------------------------|-------------------|-------------------|
| Lott/hyre/lønn | 43 360 519 | 54 581 347 |
| Arbeidsgiveravgift | 1 169 791 | 942 925 |
| Pensjonsavgift | 1 214 024 | 679 821 |
| Andre ytelser | 1 961 146 | 2 574 288 |
| Sum lønnskostnader | 47 705 481 | 58 778 381 |

| | | |
|-------------------------|----|----|
| Ansatte i regnskapsåret | 37 | 37 |
|-------------------------|----|----|

Lønn til daglig leder avregnes fra annet selskap gjennom administrasjonshonorar.

Det er ikke utbetalt styrehonorar i regnskapsåret.

Kostnadsført revisjonshonorar

| | 2024 | 2023 |
|----------------------------------|----------------|----------------|
| Revisjonshonorar | 97 000 | 97 000 |
| Teknisk bistand ved årsoppgjøret | 42 750 | 44 500 |
| Annen bistand | 39 000 | 43 000 |
| Sum | 178 750 | 184 500 |

Beløpene er eks.mva.

ARCTIC SWAN AS

SIDE 8



ARCTIC SWAN AS

814 350 932

Note 4 Anleggsmidler

| | Skip | Ikke avskrivbare driftsmidler | Strukturkvoter | Sum |
|------------------------------------|-------------------|-------------------------------------|-------------------|--------------------|
| Anskaffelseskost pr. 01.01.24 | 107 810 208 | 500 000 | 53 546 000 | 161 856 208 |
| Tilgang kjøpte driftsmidler | 85 000 000 | | | 85 000 000 |
| Avgang i året | 104 000 000 | | | 104 000 000 |
| Anskaffelseskost 31.12.24 | 88 810 208 | 500 000 | 53 546 000 | 142 856 208 |
| Akkumulerte avskrivninger 31.12.24 | 5 580 208 | | 29 971 000 | 35 551 208 |
| Av- og nedskrivninger pr. 31.12.24 | 5 580 208 | 0 | 29 971 000 | 35 551 208 |
| Bokført verdi 31.12.24 | 83 230 000 | 500 000 | 23 575 000 | 107 305 000 |
| Årets ordinære avskrivninger | 7 547 500 | | 2 950 000 | 10 497 500 |
| Økonomisk levetid | 6-14 år | | 20 år | |

Anskaffelser/salg siste 5 år (alle tall i hele tusen)

| År | 2024 | 2023 | 2022 | 2021 | 2020 |
|---------------|--------|------|---------|------|---------|
| Investeringer | 85 000 | 0 | 104 000 | 0 | 104 000 |
| Salg | 86 000 | 0 | 105 000 | 0 | 105 000 |

Note 5 Offentlig tilskudd

Prosjekt Energieffektive og miljøvennlige trålsystem

Selskapet har mottatt kr. 1 793 622 i tilskudd. Tilskuddet resultatføres i takt med kostnader i prosjektet.

Note 6 Markedsbaserte verdipapirer

| | Anskaffelses kost | Markeds verdi | Balanseført verdi |
|----------------------------------|----------------------|-------------------|----------------------|
| Markedsbaserte fond/obligasjoner | 32 299 303 | 48 729 104 | 48 729 104 |
| Sum verdipapirer | 32 299 303 | 48 729 104 | 48 729 104 |

ARCTIC SWAN AS

SIDE 9



ARCTIC SWAN AS

814 350 932

Note 7 Skatt

| <u>Årets skattekostnad</u> | <u>2024</u> | <u>2023</u> |
|--|-------------------|-------------------|
| Resultatført skatt på ordinært resultat: | | |
| Betalbar skatt | 4 627 310 | 2 605 744 |
| Endring i utsatt skatt | 162 115 | -2 831 211 |
| Skattekostnad ordinært resultat | 4 789 425 | -225 467 |
| Skattepliktig inntekt: | | |
| Resultat før skatt | 26 545 917 | 2 242 408 |
| Permanente forskjeller | -4 775 800 | -3 267 259 |
| Endring i midlertidige forskjeller | -736 887 | 12 869 141 |
| Avgitt konsernbidrag | -9 083 779 | -414 015 |
| Skattepliktig inntekt | 11 949 450 | 11 430 275 |
| Betalbar skatt i balansen: | | |
| Betalbar skatt på årets resultat | 4 627 310 | 2 605 744 |
| Betalbar skatt på avgitt konsernbidrag | -1 998 431 | -91 083 |
| Sum betalbar skatt i balansen | 2 628 879 | 2 514 661 |

Skatteeffekten av midlertidige forskjeller som har gitt opphav til utsatt skatt og utsatte skattefordeler, spesifisert på typer av midlertidige forskjeller

| | <u>2024</u> | <u>2023</u> | <u>Endring</u> |
|----------------------------------|-------------------|-------------------|-----------------|
| Varige driftsmidler | 9 870 934 | 7 114 768 | -2 756 166 |
| Gevinst – og tapskonto | 44 403 516 | 46 422 795 | 2 019 279 |
| Sum | 54 274 451 | 53 537 563 | -736 887 |
| Grunnlag for utsatt skatt | 54 274 451 | 53 537 563 | -736 887 |
| Utsatt skatt (22 %) | 11 940 379 | 11 778 264 | -162 115 |

Note 8 Egenkapital

| | <u>Aksjekapital</u> | <u>Overkurs</u> | <u>Annen egenkapital</u> | <u>Sum egenkapital</u> |
|----------------------------|---------------------|-----------------|--------------------------|------------------------|
| Egenkapital Pr. 01.01.2024 | 2 075 000 | 9 334 | 160 481 693 | 162 566 027 |
| Konsernbidrag netto | | | 7 085 348 | 7 085 348 |
| Årets resultat | | | 21 756 492 | 21 756 492 |
| Utbytte | | | 0 | 0 |
| Pr. 31.12.2024 | 2 075 000 | 9 334 | 175 152 836 | 177 237 170 |

ARCTIC SWAN AS

SIDE 10



| | | |
|---|--------------------|--------------------|
| ARCTIC SWAN AS | | 814 350 932 |
| Note 9 Pantstillelser og garantier | | |
| | 31.12.2024 | 31.12.2023 |
| Pantsikret gjeld og pantstillelser | | |
| Langsiktig gjeld til kredittinstitusjoner | 215 000 000 | 215 000 000 |
| Garantier | 127 527 648 | 124 112 436 |
| Sum | 342 527 648 | 339 112 436 |
| Bokført verdi av pantsikrede eiendeler | | |
| Skip med utstyr | 83 230 000 | 84 357 000 |
| Beholdninger | 51 016 046 | 29 123 227 |
| Kundefordringer | 549 744 | 13 678 392 |
| Sum | 134 795 790 | 127 158 619 |

Selskapet har i tillegg stillet selvskyldnerkausjon for Coldwater Prawns of Norway AS med inntil kr. 5 000 000 + 2 500 000 til DnB Bank ASA, samt til Innovasjon Norge begrenset oppad til kr. 333 333.

Note 10 Transaksjoner med nærstående parter

| Nærstående part | Tilknytning | Eierandel |
|-----------------|---------------|-----------|
| Arctic Eagle AS | Datterselskap | 100 % |

Følgende interne transaksjoner har funnet sted i 2024:

| | Beløp | Interngevinst |
|------------------------------------|------------|---------------|
| Salg av tråler til Arctic Eagle AS | 86 000 000 | 7 420 000 |

Balansen inkluderer følgende beløp som følge av transaksjoner med tilknyttede selskap:

| | 2024 | 2023 |
|-----------------|------------------|------------------|
| Kundefordringer | 2 013 281 | 0 |
| Leverandørgjeld | 0 | 2 413 463 |
| Sum | 2 013 281 | 2 413 463 |

Note 11 Aksjer - datter og tilknyttede selskap

| | Eierandel | Balanseført verdi | Resultat 2024 | Egenkapital 31.12.2024 |
|-------------------------------|-----------|-------------------|---------------|---------------------------|
| Arctic Eagle AS datter | 100% | 14 186 822 | -9 703 633 | 14 257 410 |
| Coldwater Prawns of Norway AS | 25% | 0 | 2 368 290 | 7 267 133 |
| Traal AS | 8% | 10 650 679 | -213 399 | 93 628 999 |
| Totalt | 0 | 24 837 501 | | |



ARCTIC SWAN AS

814 350 932

Note 12 Kundefordringer og andre kort- og langsiktige fordringer

| | 2024 | 2023 |
|--|--------------------|--------------------|
| Kundefordringer til pålydende | 549 744 | 13 678 392 |
| Andre kortsiktige fordringer | 3 290 857 | 1 731 349 |
| Langsiktige fordringer | 187 088 787 | 187 088 787 |
| Avsetning usikkerhet langsiktig fordring | -11 142 852 | -11 142 852 |
| Sum 31.12. | 179 786 536 | 191 355 677 |

Note 13 Varer

| | 2024 | 2023 |
|-------------------------------------|-------------------|-------------------|
| Beholdning bunkers, inkl.smøreolje | 5 921 046 | 6 196 343 |
| Beholdning fangst | 44 995 000 | 22 826 884 |
| Beholdning emballasje og slappvarer | 212 237 | 263 332 |
| Sum | 51 128 283 | 29 286 559 |

Note 14 Bankinnskudd

Innestående midler på skattetrekkskonto (bundne midler) er på kr. 2 013 549.
I tillegg er kr. 5 020 478 på driftskonto knyttet til skyldig forskuddstrekk.

Note 15 Aksjonærer

AKSJEKAPITALEN I ARCTIC SWAN AS PR. 31.12 BESTÅR AV:

| | Antall | Pålydende | Bokført |
|-----------------|--------------|-----------|------------------|
| Ordinære aksjer | 2 075 | 1 000,0 | 2 075 000 |
| Sum | 2 075 | | 2 075 000 |

EIERSTRUKTUR

De største aksjonærene i % pr. 31.12 var:

| | Ordinære | Eierandel | Stemmeandel |
|-----------------------------|--------------|--------------|--------------|
| EJR Holding AS | 1 555 | 74,9 | 74,9 |
| Eggesbø Eiendom AS | 260 | 12,5 | 12,5 |
| Eros AS | 260 | 12,5 | 12,5 |
| Totalt antall aksjer | 2 075 | 100,0 | 100,0 |

Daglig leder Einar Jan Remøy eier 75% av EJR Holding AS.
Styremedlem Per Magne Eggesbø eier aksjer i Eggesbø Eiendom AS og Eros AS.



ARCTIC SWAN AS

814 350 932

Note 16 Kortsiktig gjeld

| | 2024 | 2023 |
|------------------------|-------------------|-------------------|
| Skyldig lott/hyre | 10 517 775 | 16 885 263 |
| Påløpne renter | 767 667 | 686 797 |
| Annen kortsiktig gjeld | 15 408 218 | 5 125 696 |
| Sum | 26 693 659 | 22 697 756 |

ARCTIC SWAN AS

SIDE 13



Arctic Swan AS

Organisasjonsnummer 814 350 932

STYRETS ÅRSBERETNING 2024

Selskapets virksomhet i 2024

Arctic Swan AS er et fiskebåtrederi som eier og driver fabrikktråleren «Arctic Swan» i Alta kommune. Selskapet har også en ny båt under bygging i Tyrkia.

Økonomiske resultater

Driftsresultat for 2024 ble positivt med 32,0 MNOK mot 17,1 MNOK i 2023. Årsresultatet etter skatt utgjorde 21,8 MNOK mot 2,5 MNOK i 2023.

Analysen viser en negativ endring i kontantstrømmene på 5,3 MNOK i 2024. For 2023 hadde selskapet en positiv kontantstrøm på 19,6 MNOK. Likviditetsbeholdningen ved utgangen av 2024 var på 43 MNOK mot 48 MNOK i 2023.

Styret bekrefter at selskapsregnskapet for Arctic Swan AS er utarbeidet under forutsetning om fortsatt drift, og at denne forutsetningen er til stede.

Etter styrets oppfatning gir det fremlagte resultatregnskap og balansen med tilhørende noter et rettviseende bilde over utviklingen, resultatet av driften og selskapets stilling. Det er ikke inntrådt forhold etter regnskapsårets slutt som er av betydning for bedømmelsen av regnskapet.

Finansposter og kapitalforhold

Selskapet har en sunn finansiering. Det er tegnet rentesikringer.

Den finansielle risiko ansees som moderat, og soliditeten i selskapet anses å gi et godt grunnlag for driften de kommende år.

Egenkapitalen utgjør MNOK 177, som utgjør 39 % av totalkapital. I 2023 var egenkapitalen 163 MNOK og utgjorde 37 % av totalkapitalen. Egenkapital og likviditet er etter styrets mening tilfredsstillende sett i forhold til selskapets virksomhet. Arbeidskapitalen er tilfredsstillende, og styret anser selskapets finansielle ressurser som tilfredsstillende.



Risiko og internkontroll

Selskapet er utsatt for markedsrisiko i form av prissvingninger i markedet. Inntektene er i noen grad avhengig av kvotebestemmelser og offentlige reguleringer. Kvotene på hvitfisk har vært nedadgående i de senere år. Dette har til dels blitt kompensert av økte priser på hvitfisk. Selskapet har likevel en del av sitt driftsgrunnlag på ikke kvotebelagte arter, og har også fått tildelt tillatelse for fiske etter snøkrabbe.

Kredittrisiko i selskapet ansees å være lav, da varer hovedsakelig blir solgt via Salgslag.

Operasjonell risiko håndteres i hovedsak ved tett kommunikasjon mellom ledelse og operasjonelt ansvarlige, kontinuerlig oppdatering av interne kvalitets- og sikkerhetssystemer, samt avtaler om forsikringsdekninger.

Selskapets inntekter og driftskostnader er i NOK. Langsiktig finansiering er også i NOK. Det er inngått valutakontrakter og rentesikringer som gir selskapet begrenset risiko. Selskapet anses ikke å være betydelig utsatt for valutarisiko.

Selskapets likvidtetsrisiko er begrenset ved egenfinansiering og banklån.

Innbetalte forskudd på nybygg er sikret ved tilbakebetalings-garantier.

Organisasjon, personale, arbeidsmiljø og likestilling.

Selskapet har i 2024 sysselsatt ca 38 personer. Styret anser arbeidsmiljøet i selskapet som tilfredsstillende. Sikkerhet for ansatte er et viktig fokusområde for selskapet. Det har i 2024 ikke vært alvorlige hendelser som har medført skade på personell. Noen mindre skader og uhell har blitt behandlet ombord. Alle ansatte har tilbud om helseforsikring.

Selskapet har i 2024 hatt et sykefravær på 3,5 %

Åpenhet og bærekraft

Arctic Swan AS har fokus på at både egne ansatte og ansatte hos leverandører og samarbeidspartnere skal ha anstendige arbeidsforhold. Tiltak for oppfyllelse av disse forpliktelsene er innarbeidet i selskapets rutiner, og det er utarbeidet en redegjørelse som beskriver selskapets håndtering av dette arbeidet i henhold til krav i Åpenhetsloven.



Redegjørelse og ytterligere informasjon kan innhentes ved forespørsel til e-post esg@remoyrederi.no.

Selskapet har et bevisst forhold til å ivareta gjeldende regler for likestilling.

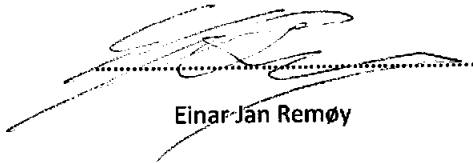
Det har i 2024 vært aktivitet knyttet til FoU i selskapet.

Det er ikke tegnet styreforsikring i selskapet.


Selskapet forurensrer ikke det ytre miljø utover det som er normalt i bransjen. «Arctic Swan» deltar aktivt i arbeidet mot marin forsøpling (Fishing for Litter).

Basert på finansiell status og situasjonen i bransjen generelt anser styret selskapets fremtidsutsikter som tilfredsstillende.

19.06.2025



Einar Jan Remøy



Per Magne Eggesbø



contabile

Til generalforsamlingen i Arctic Swan AS

Uavhengig revisors beretning

Konklusjon

Vi har revidert årsregnskapet for Arctic Swan AS som viser et overskudd på NOK 21 756 492. Årsregnskapet består av balanse per 31. desember 2024, resultatregnskap og kontantstrømoppstilling for regnskapsåret avsluttet per denne datoen og noter til årsregnskapet, herunder et sammendrag av viktige regnskapsprinsipper.

Etter vår mening

- oppfyller årsregnskapet gjeldende lovkrav, og
- gir årsregnskapet et rettvisende bilde av selskapets finansielle stilling per 31. desember 2024, og av dets resultater og kontantstrømmer for regnskapsåret avsluttet per denne datoen i samsvar med regnskapslovens regler og god regnskapsskikk i Norge.

Grunnlag for konklusjonen

Vi har gjennomført revisjonen i samsvar med International Standards on Auditing (ISA-ene). Våre oppgaver og plikter i henhold til disse standardene er beskrevet nedenfor under *Revisors oppgaver og plikter ved revisjonen av årsregnskapet*. Vi er uavhengige av selskapet i samsvar med kravene i relevante lover og forskrifter i Norge og International Code of Ethics for Professional Accountants (inkludert internasjonale uavhengighetsstandarder) utstedt av International Ethics Standards Board for Accountants (IESBA-reglene), og vi har overholdt våre øvrige etiske forpliktelser i samsvar med disse kravene. Innhentet revisjonsbevis er etter vår vurdering tilstrekkelig og hensiktsmessig som grunnlag for vår konklusjon.

Øvrig informasjon

Styret og daglig leder (ledelsen) er ansvarlige for informasjonen i årsberetningen. Øvrig informasjon omfatter informasjon i årsrapporten bortsett fra årsregnskapet og den tilhørende revisjonsberetningen. Vår konklusjon om årsregnskapet ovenfor dekker ikke informasjonen i årsberetningen.

I forbindelse med revisjonen av årsregnskapet er det vår oppgave å lese årsberetningen. Formålet er å vurdere hvorvidt det foreligger vesentlig inkonsistens mellom årsberetningen og årsregnskapet og den kunnskap vi har opparbeidet oss under revisjonen av årsregnskapet, eller hvorvidt informasjon i årsberetningen ellers fremstår som vesentlig feil. Vi har plikt til å rapportere dersom årsberetningen fremstår som vesentlig feil. Vi har ingenting å rapportere i så henseende.

Basert på kunnskapen vi har opparbeidet oss i revisjonen, mener vi at årsberetningen

- er konsistent med årsregnskapet og
- inneholder de opplysninger som skal gis i henhold til gjeldende lovkrav.



contabile

Ledelsens ansvar for årsregnskapet

Ledelsen er ansvarlig for å utarbeide årsregnskapet og for at det gir et rettvisende bilde i samsvar med regnskapslovens regler og god regnskapsskikk i Norge. Ledelsen er også ansvarlig for slik internkontroll som den finner nødvendig for å kunne utarbeide et regnskap som ikke inneholder vesentlig feilinformasjon, verken som følge av misligheter eller utilsiktede feil.

Ved utarbeidelsen av årsregnskapet må ledelsen ta standpunkt til selskapets evne til fortsatt drift og opplyse om forhold av betydning for fortsatt drift. Forutsetningen om fortsatt drift skal legges til grunn for årsregnskapet så lenge det ikke er sannsynlig at virksomheten vil bli avviklet.

Revisors oppgaver og plikter ved revisjonen av årsregnskapet

Vårt mål er å oppnå betryggende sikkerhet for at årsregnskapet som helhet ikke inneholder vesentlig feilinformasjon, verken som følge av misligheter eller utilsiktede feil, og å avgi en revisjonsberetning som inneholder vår konklusjon. Betryggende sikkerhet er en høy grad av sikkerhet, men ingen garanti for at en revisjon utført i samsvar med ISA-ene, alltid vil avdekke vesentlig feilinformasjon. Feilinformasjon kan oppstå som følge av misligheter eller utilsiktede feil. Feilinformasjon er å anse som vesentlig dersom den enkeltvis eller samlet med rimelighet kan forventes å påvirke de økonomiske beslutningene som brukerne foretar på grunnlag av årsregnskapet.

For videre beskrivelse av revisors oppgaver og plikter vises det til:
<https://revisorforeningen.no/revisjonsberetninger>

Ålesund, 19. juni 2025
Contabile AS

Oddvar Sandnes
Statsautorisert revisor