



## ÅRSREGNSKAPET FOR REGNSKAPSÅRET 2024 - GENERELL INFORMASJON

### Enheten

Organisasjonsnummer: 992 481 811  
Organisasjonsform: Aksjeselskap  
Foretaksnavn: RUSVIK INVEST AS  
Forretningsadresse: Fotvegen 12  
4250 KOPERVIK

### Regnskapsår

Årsregnskapets periode: 01.01.2024 - 31.12.2024

### Konsern

Morselskap i konsern: Nei

### Regnskapsregler

Regler for små foretak benyttet: Ja  
Benyttet ved utarbeidelsen av årsregnskapet til selskapet: Regnskapslovens alminnelige regler

### Årsregnskapet fastsatt av kompetent organ

Bekreftet av representant for selskapet: Agnethe Jansen Einarsen  
Dato for fastsettelse av årsregnskapet: 21.05.2025

### Grunnlag for avgivelse

År 2024: Årsregnskapet er elektronisk innlevert  
År 2023: Tall er hentet fra elektronisk innlevert årsregnskap fra 2024

*Det er ikke krav til at årsregnskapet m.v. som sendes til Regnskapsregisteret er undertegnet. Kontrollen på at dette er utført ligger hos revisor/enhetens øverste organ. Sikkerheten ivaretas ved at innsender har rolle/rettighet for innsending av årsregnskapet via Altinn, og ved at det bekreftes at årsregnskapet er fastsatt av kompetent organ.*

Brønnøysundregistrene, 25.05.2025



### Resultatregnskap

Beløp i: NOK	Note	2024	2023
<b>RESULTATREGNSKAP</b>			
<b>Inntekter</b>			
Annen driftsinntekt		668 000	519 500
<b>Sum inntekter</b>		<b>668 000</b>	<b>519 500</b>
<b>Kostnader</b>			
Avskrivning på varige driftsmidler og immaterielle eiendeler	1	27 726	4 495
Annen driftskostnad		158 344	174 458
<b>Sum kostnader</b>		<b>186 069</b>	<b>178 952</b>
<b>Driftsresultat</b>		<b>481 931</b>	<b>340 548</b>
<b>Finansinntekter og finanskostnader</b>			
<b>Sum finansinntekter</b>		<b>0</b>	<b>0</b>
Annen rentekostnad		136 010	132 693
<b>Sum finanskostnader</b>		<b>136 010</b>	<b>132 693</b>
<b>Netto finans</b>		<b>-136 010</b>	<b>-132 693</b>
<b>Resultat før skattekostnad</b>		<b>345 921</b>	<b>207 855</b>
Skattekostnad	2, 3	0	0
<b>Årsresultat</b>		<b>345 921</b>	<b>207 855</b>
<b>Overføringer og disponeringer</b>			
Annen egenkapital	4	345 921	207 855
<b>Sum overføringer og disponeringer</b>		<b>345 921</b>	<b>207 855</b>



### Balanse

Beløp i: NOK	Note	2024	2023
<b>BALANSE - EIENDELER</b>			
<b>Anleggsmidler</b>			
<b>Immaterielle eiendeler</b>			
<b>Sum immaterielle eiendeler</b>		<b>0</b>	<b>0</b>
<b>Varige driftsmidler</b>			
Tomter, bygninger og annen fast eiendom	1	14 014 903	13 914 080
Driftsløsøre, inventar, verktøy, kontormaskiner, ol.	1	125 348	66 400
<b>Sum varige driftsmidler</b>		<b>14 140 251</b>	<b>13 980 480</b>
<b>Finansielle anleggsmidler</b>			
Lån til tilknyttet selskap og felles kontrollert virksomhet		5 181	0
<b>Sum finansielle anleggsmidler</b>		<b>5 181</b>	<b>0</b>
<b>Sum anleggsmidler</b>		<b>14 145 433</b>	<b>13 980 480</b>
<b>Omløpsmidler</b>			
<b>Varer</b>			
<b>Fordringer</b>			
Kundefordringer		80 000	24 000
Andre kortsiktige fordringer		14 000	14 000
<b>Sum fordringer</b>		<b>94 000</b>	<b>38 000</b>
<b>Investeringer</b>			
<b>Sum investeringer</b>		<b>0</b>	<b>0</b>
<b>Bankinnskudd, kontanter og lignende</b>			
Bankinnskudd, kontanter og lignende		252 158	273 690
<b>Sum bankinnskudd, kontanter og lignende</b>		<b>252 158</b>	<b>273 690</b>
<b>Sum omløpsmidler</b>		<b>346 158</b>	<b>311 690</b>
<b>SUM EIENDELER</b>		<b>14 491 591</b>	<b>14 292 170</b>



## Balanse

Beløp i: NOK	Note	2024	2023
<b>BALANSE - EGENKAPITAL OG GJELD</b>			
<b>Egenkapital</b>			
<b>Innskutt egenkapital</b>			
Aksjekapital	4, 5	2 500 000	2 500 000
Overkurs	4	665 429	665 429
<b>Sum innskutt egenkapital</b>		<b>3 165 429</b>	<b>3 165 429</b>
<b>Opptjent egenkapital</b>			
Annen egenkapital	4	553 775	207 855
<b>Sum opptjent egenkapital</b>		<b>553 775</b>	<b>207 855</b>
<b>Sum egenkapital</b>		<b>3 719 204</b>	<b>3 373 284</b>
<b>Gjeld</b>			
<b>Langsiktig gjeld</b>			
Utsatt skatt	2, 3	0	0
<b>Sum avsetninger for forpliktelser</b>		<b>0</b>	<b>0</b>
<b>Annen langsiktig gjeld</b>			
Gjeld til kredittinstitusjoner	6	5 576 418	5 440 408
Langsiktig konserngjeld	6	5 051 826	5 464 790
<b>Sum annen langsiktig gjeld</b>		<b>10 628 244</b>	<b>10 905 198</b>
<b>Sum langsiktig gjeld</b>		<b>10 628 244</b>	<b>10 905 198</b>
<b>Kortsiktig gjeld</b>			
Leverandørgjeld		15 643	13 688
Betalbar skatt	2, 3	0	0
Annen kortsiktig gjeld		128 500	0
<b>Sum kortsiktig gjeld</b>		<b>144 143</b>	<b>13 688</b>
<b>Sum gjeld</b>		<b>10 772 387</b>	<b>10 918 886</b>
<b>SUM EGENKAPITAL OG GJELD</b>		<b>14 491 591</b>	<b>14 292 170</b>



## Brønnøysundregistrene

### ÅRSREGNSKAP FOR REGNSKAPSÅRET 2024 - GENERELL INFORMASJON

Journalnummer: 2025 460135

#### Enheten

Organisasjonsnummer: 992 481 811  
Organisasjonsform: Aksjeselskap  
Foretaksnavn: RUSVIK INVEST AS  
Forretningsadresse: Fotvegen 12  
4250 KOPERVIK

#### Regnskapsår

Årsregnskapets periode: 01.01.2024 - 31.12.2024

#### Konsern

Morselskap i konsern: Nei

#### Regnskapsregler

Regler for små foretak benyttet: Ja  
Benyttet ved utarbeidelsen av  
årsregnskapet til selskapet: Regnskapslovens alminnelige regler

#### Årsregnskapet fastsatt av kompetent organ

Bekreftet av representant for selskapet: Agnethe Jansen Einarsen  
Dato for fastsettelse av årsregnskapet: 21.05.2025

#### Revisjon

Selskapet har besluttet at årsregnskapet  
ikke skal revideres: Ja  
Årsregnskapet er utarbeidet av ekstern  
autorisert regnskapsfører: Ja  
Ekstern autorisert regnskapsfører har i  
løpet av regnskapsåret bistått ved den  
løpende regnskapsføringen eller utført  
andre tjenester for selskapet enn å  
utarbeide årsregnskapet: Ja

#### Grunnlag for avgivelse

År 2024: Årsregnskap er elektronisk innlevert.  
År 2023: Tall er hentet fra elektronisk innlevert årsregnskap fra 2024.

*Det er ikke krav til at årsregnskapet m.v. som sendes til Regnskapsregisteret er undertegnet. Kontrollen på at dette er utført ligger hos revisor/enhetens øverste organ. Sikkerheten ivaretas ved at innsender har rolle/rettighet for innsending av årsregnskapet via Altinn, og ved at det bekreftes at årsregnskapet er fastsatt av kompetent organ.*

Brønnøysundregistrene, 24.05.2025

---

Brønnøysundregistrene  
Postadresse: Postboks 900, 8910 Brønnøysund  
Telefon: 75 00 75 00  
E-post: firmapost@brreg.no Internett: www.brreg.no  
Organisasjonsnummer: 974 760 673



Organisasjonsnr: 992 481 811  
RUSVIK INVEST AS

## RESULTATREGNSKAP

<b>Beløp i: NOK</b>	<b>Note</b>	<b>2024</b>	<b>2023</b>
<b>RESULTATREGNSKAP</b>			
<b>Inntekter</b>			
Annen driftsinntekt		668 000	519 500
<b>Sum inntekter</b>		<b>668 000</b>	<b>519 500</b>
<b>Kostnader</b>			
Avskrivning på varige driftsmidler og immaterielle eiendeler	1	27 726	4 495
Annen driftskostnad		158 344	174 458
<b>Sum kostnader</b>		<b>186 069</b>	<b>178 952</b>
<b>Driftsresultat</b>		<b>481 931</b>	<b>340 548</b>
<b>Finansinntekter og finanskostnader</b>			
<b>Sum finansinntekter</b>		<b>0</b>	<b>0</b>
Annen rentekostnad		136 010	132 693
<b>Sum finanskostnader</b>		<b>136 010</b>	<b>132 693</b>
<b>Netto finans</b>		<b>-136 010</b>	<b>-132 693</b>
<b>Resultat før skattekostnad</b>		<b>345 921</b>	<b>207 855</b>
Skattekostnad	2, 3	0	0
<b>Årsresultat</b>		<b>345 921</b>	<b>207 855</b>
<b>Overføringer og disponeringer</b>			
Annen egenkapital	4	345 921	207 855
<b>Sum overføringer og disponeringer</b>		<b>345 921</b>	<b>207 855</b>



Organisasjonsnr: 992 481 811  
RUSVIK INVEST AS

## BALANSE

Beløp i: NOK	Note	2024	2023
<b>BALANSE - EIENDELER</b>			
<b>Anleggsmidler</b>			
<b>Immaterielle eiendeler</b>			
Sum immaterielle eiendeler		0	0
<b>Varige driftsmidler</b>			
Tomter, bygninger og annen fast eiendom	1	14 014 903	13 914 080
Driftsløsøre, inventar, verktøy, kontormaskiner, ol.	1	125 348	66 400
Sum varige driftsmidler		14 140 251	13 980 480
<b>Finansielle anleggsmidler</b>			
Lån til tilknyttet selskap og felles kontrollert virksomhet		5 181	0
Sum finansielle anleggsmidler		5 181	0
Sum anleggsmidler		14 145 433	13 980 480
<b>Omløpsmidler</b>			
<b>Varer</b>			
<b>Fordringer</b>			
Kundefordringer		80 000	24 000
Andre kortsiktige fordringer		14 000	14 000
Sum fordringer		94 000	38 000
<b>Investeringer</b>			
Sum investeringer		0	0
<b>Bankinnskudd, kontanter og lignende</b>			
Bankinnskudd, kontanter og lignende		252 158	273 690
Sum bankinnskudd, kontanter og lignende		252 158	273 690
Sum omløpsmidler		346 158	311 690
<b>SUM EIENDELER</b>		<b>14 491 591</b>	<b>14 292 170</b>

## BALANSE - EGENKAPITAL OG GJELD



<b>Egenkapital</b>			
<b>Innskutt egenkapital</b>			
Aksjekapital	4, 5	2 500 000	2 500 000
Overkurs	4	665 429	665 429
<b>Sum innskutt egenkapital</b>		<b>3 165 429</b>	<b>3 165 429</b>
<b>Opptjent egenkapital</b>			
Annen egenkapital	4	553 775	207 855
<b>Sum opptjent egenkapital</b>		<b>553 775</b>	<b>207 855</b>
<b>Sum egenkapital</b>		<b>3 719 204</b>	<b>3 373 284</b>
<b>Gjeld</b>			
<b>Langsiktig gjeld</b>			
Utsatt skatt	2, 3	0	0
<b>Sum avsetninger for forpliktelse</b>		<b>0</b>	<b>0</b>
<b>Annen langsiktig gjeld</b>			
Gjeld til kredittinstitusjoner	6	5 576 418	5 440 408
Langsiktig konserngjeld	6	5 051 826	5 464 790
<b>Sum annen langsiktig gjeld</b>		<b>10 628 244</b>	<b>10 905 198</b>
<b>Sum langsiktig gjeld</b>		<b>10 628 244</b>	<b>10 905 198</b>
<b>Kortsiktig gjeld</b>			
Leverandørgjeld		15 643	13 688
Betalbar skatt	2, 3	0	0
Annen kortsiktig gjeld		128 500	0
<b>Sum kortsiktig gjeld</b>		<b>144 143</b>	<b>13 688</b>
<b>Sum gjeld</b>		<b>10 772 387</b>	<b>10 918 886</b>
<b>SUM EGENKAPITAL OG GJELD</b>		<b>14 491 591</b>	<b>14 292 170</b>



Organisasjonsnr: 992 481 811  
RUSVIK INVEST AS

NOTEOPPLYSNINGER - SELSKAP - alle poster oppgitt i hele tall

## Note

### Regnskapsprinsipper

Årsregnskapet er satt opp i samsvar med regnskapsloven og god regnskapsskikk for små foretak. Salgsinntekter Inntektsføring ved salg av varer skjer på leveringstidspunktet. Tjenester inntektsføres etter hvert som de leveres. Klassifisering og vurdering av balanseposter Anleggsmidler er eiendeler bestemt til varig eie eller bruk. Eiendeler som er knyttet til varekretsløpet er klassifisert som omløpsmidler. Fordringer klassifiseres som omløpsmidler hvis de forfaller til betaling innen ett år etter transaksjonsdagen. Tilsvarende klassifiseres gjeld som kortsiktig hvis gjelden forfaller til betaling innen ett år. Langsiktig gjeld er gjeld som forfaller senere enn ett år etter transaksjonsdagen. Første års avdrag på langsiktige fordringer og langsiktig gjeld klassifiseres likevel ikke som omløpsmiddel og kortsiktig gjeld. Omløpsmidler vurderes til laveste av anskaffelseskost og virkelig verdi. Kortsiktig gjeld balanseføres til nominelt beløp på etableringstidspunktet. Anleggsmidler vurderes til anskaffelseskost. Varige anleggsmidler avskrives etter en fornuftig avskrivningsplan. Anleggsmidlene nedskrives til virkelig verdi ved verdifall som ikke forventes å være forbigående. Langsiktig gjeld med unntak av andre avsetninger balanseføres til nominelt beløp på etableringstidspunktet. Fordringer Kundefordringer og andre fordringer er oppført i balansen til pålydende etter fradrag for avsetning til forventet tap. Avsetning til tap gjøres på grunnlag av individuelle vurderinger av de enkelte fordringene. Varige driftsmidler Varige driftsmidler balanseføres og avskrives over driftsmidlenes levetid dersom de har antatt levetid over 3 år og har en kostpris som overstiger kr 30 000. Direkte vedlikehold av driftsmidler kostnadsføres løpende under driftskostnader, mens påkostninger eller forbedringer tillegges driftsmidlets kostpris og avskrives i takt med driftsmidlet. Selskapet har ikke endret regnskapsprinsipp fra 2023 til 2024.

## Note

Antall årsverk i regnskapsåret  
0.00

Sum Beløp

## Note

1

### Varige driftsmidler og immaterielle eiendeler

<u>Anskaffelseskost 01.01.</u>	<u>Varige driftsmidler</u>	<u>Immaterielle eiend.</u>
	13980480.00	0.00

<u>Tilgang i året</u>	<u>Varige driftsmidler</u>	<u>Immaterielle eiend.</u>
-----------------------	----------------------------	----------------------------



187497.00 0.00

Anskaffelseskost 31.12. Varige driftsmidler Immaterielle eiend.  
14167977.00 0.00

Samlede av-/nedskrivn. Varige driftsmidler Immaterielle eiend.  
27726.00 0.00

Balanseført verdi 31.12. Varige driftsmidler Immaterielle eiend.  
14140251.00 0.00

Årets av-/nedskrivn. Varige driftsmidler Immaterielle eiend.  
27726.00 0.00

**Anskaffelseskost - balanseførte lånekostnader, egentilvirkede anleggsmidler**

**Goodwill spesifisert for hvert enkelt virksomhetskjøp**

**Avskrivningsplan for goodwill som er lenger enn fem år - begrunnelse**

**Mer om varige driftsmidler/immaterielle eiendeler**

**Note**  
6

**Konsern, tilknyttet selskap m.v.**

**Investering som regnskapsføres etter egenkapitalmetoden**

**Konsernregnskap**

Virksomheten inngår i konsolideringen til morselskapets konsernregnsk.: Nei

**Morselskapet sitt navn**

**Forretningskontor for morselskapet**

Datterselskap er utelatt fra konsolideringen: Nei

**Begrunnelse for at datterselskap er utelatt fra konsolideringen**

Samlet beløp - tilknyttet selskap Årets Fjorårets

Samlet beløp - foretak i samme konsern Årets Fjorårets

**Kortsiktig gjeld**

Samlet beløp - foretak i samme konsern Årets Fjorårets

Samlet beløp - felles kontrollert virksomhet Årets Fjorårets

**Samlet forpliktelse til fordel for foretak i samme konsern**



Pantstillelse Beløp

Garantier Beløp

**Mer om tilknyttet selskap/datterselskap**

Selskapet har et lån fra Rusvik Invest Holding AS på kr 5 051 826. Lånet er ikke renteberegnet. Selskapet har et valutalån fra Venadis AS på kr 5 576 418. Gjelden renteberegnes.

Note

**Fordringer**

Fordringer som forfaller senere enn ett år etter regnskapsårets slutt

Mer om fordringer

Note

Virkelig verdi og resultatført verdiendr. i perioden, finansielle instrumenter

Mer om finansielle instrumenter

Beskrivelse av finansielle derivater

Beholdning av egne aksjer Antall Pålydende Andel av aksjek.



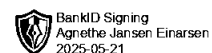
Årsregnskap for  
**RUSVIK INVEST AS**

992481811

Regnskapsår  
01.01.2024 - 31.12.2024



RUSVIK INVEST AS  
992 481 811

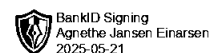


## Resultatregnskap

	Note	2024	2023
<b>Driftsinntekter</b>			
Annen driftsinntekt		668 000	519 500
<b>Sum driftsinntekter</b>		<b>668 000</b>	<b>519 500</b>
<b>Driftskostnader</b>			
Avskrivning på varige driftsmidler og immaterielle eiendeler	1	-27 726	-4 495
Annen driftskostnad		-158 344	-174 458
<b>Sum driftskostnader</b>		<b>-186 069</b>	<b>-178 952</b>
<b>Driftsresultat</b>		<b>481 931</b>	<b>340 548</b>
<b>Finanskostnader</b>			
Annen rentekostnad		-136 010	-132 693
<b>Sum finanskostnader</b>		<b>-136 010</b>	<b>-132 693</b>
<b>Netto finans</b>		<b>-136 010</b>	<b>-132 693</b>
<b>Resultat før skattekostnad</b>		<b>345 921</b>	<b>207 855</b>
Skattekostnad	2, 3	0	0
<b>Årsresultat</b>		<b>345 921</b>	<b>207 855</b>
<b>Overføringer</b>			
Annen egenkapital	4	345 921	207 855
<b>Sum overføringer</b>		<b>345 921</b>	<b>207 855</b>



RUSVIK INVEST AS  
992 481 811

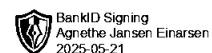


## Balanse

	Note	31.12.2024	31.12.2023
<b>EIENDELER</b>			
<b>Anleggsmidler</b>			
<b>Varige driftsmidler</b>			
Tomter, bygninger og annen fast eiendom	1	14 014 903	13 914 080
Driftsløsøre, inventar, verktøy, kontormaskiner, ol.	1	125 348	66 400
<b>Sum varige driftsmidler</b>		<b>14 140 251</b>	<b>13 980 480</b>
<b>Finansielle anleggsmidler</b>			
Lån til tilknyttet selskap og felles kontrollert virksomhet		5 181	0
<b>Sum finansielle anleggsmidler</b>		<b>5 181</b>	<b>0</b>
<b>Sum anleggsmidler</b>		<b>14 145 433</b>	<b>13 980 480</b>
<b>Omløpsmidler</b>			
<b>Fordringer</b>			
Kundefordringer		80 000	24 000
Andre kortsiktige fordringer		14 000	14 000
<b>Sum fordringer</b>		<b>94 000</b>	<b>38 000</b>
<b>Bankinnskudd, kontanter og lignende</b>			
Bankinnskudd, kontanter og lignende		252 158	273 690
<b>Sum bankinnskudd, kontanter og lignende</b>		<b>252 158</b>	<b>273 690</b>
<b>Sum omløpsmidler</b>		<b>346 158</b>	<b>311 690</b>
<b>SUM EIENDELER</b>		<b>14 491 591</b>	<b>14 292 170</b>



RUSVIK INVEST AS  
992 481 811



## Balanse

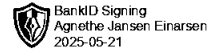
	Note	31.12.2024	31.12.2023
<b>EGENKAPITAL OG GJELD</b>			
<b>Egenkapital</b>			
<b>Innskutt egenkapital</b>			
Aksjekapital	4, 5	2 500 000	2 500 000
Overkurs	4	665 429	665 429
<b>Sum innskutt egenkapital</b>		<b>3 165 429</b>	<b>3 165 429</b>
<b>Opptjent egenkapital</b>			
Annen egenkapital	4	553 775	207 855
<b>Sum opptjent egenkapital</b>		<b>553 775</b>	<b>207 855</b>
<b>Sum egenkapital</b>		<b>3 719 204</b>	<b>3 373 284</b>
<b>Gjeld</b>			
<b>Annen langsiktig gjeld</b>			
Øvrig langsiktig gjeld	6	5 576 418	5 440 408
Langsiktig konserngjeld	6	5 051 826	5 464 790
<b>Sum annen langsiktig gjeld</b>		<b>10 628 244</b>	<b>10 905 198</b>
<b>Kortsiktig gjeld</b>			
Leverandørgjeld		15 643	13 688
Annen kortsiktig gjeld		128 500	0
<b>Sum kortsiktig gjeld</b>		<b>144 143</b>	<b>13 688</b>
<b>Sum gjeld</b>		<b>10 772 387</b>	<b>10 918 886</b>
<b>SUM EGENKAPITAL OG GJELD</b>		<b>14 491 591</b>	<b>14 292 170</b>

KOPERVIK, 21.05.2025

Agnethe Jansen Einarsen  
styrets leder



RUSVIK INVEST AS  
992 481 811



## Noter

### Regnskapsprinsipper

Årsregnskapet er satt opp i samsvar med regnskapsloven og god regnskapsskikk for små foretak.

#### Salgsinntekter

Inntektsføring ved salg av varer skjer på leveringstidspunktet. Tjenester inntektsføres etter hvert som de leveres.

#### Klassifisering og vurdering av balanseposter

Anleggsmidler er eiendeler bestemt til varig eie eller bruk. Eiendeler som er knyttet til varekretsløpet er klassifisert som omløpsmidler. Fordringer klassifiseres som omløpsmidler hvis de forfaller til betaling innen ett år etter transaksjonsdagen. Tilsvarende klassifiseres gjeld som kortsiktig hvis gjelden forfaller til betaling innen ett år. Langsiktig gjeld er gjeld som forfaller senere enn ett år etter transaksjonsdagen. Første års avdrag på langsiktige fordringer og langsiktig gjeld klassifiseres likevel ikke som omløpsmiddel og kortsiktig gjeld.

Omløpsmidler vurderes til laveste av anskaffelseskost og virkelig verdi. Kortsiktig gjeld balanseføres til nominelt beløp på etableringstidspunktet. Anleggsmidler vurderes til anskaffelseskost. Varige anleggsmidler avskrives etter en fornuftig avskrivningsplan. Anleggsmidlene nedskrives til virkelig verdi ved verdifall som ikke forventes å være forbigående. Langsiktig gjeld med unntak av andre avsetninger balanseføres til nominelt beløp på etableringstidspunktet.

#### Fordringer

Kundefordringer og andre fordringer er oppført i balansen til pålydende etter fradrag for avsetning til forventet tap. Avsetning til tap gjøres på grunnlag av individuelle vurderinger av de enkelte fordringene.

#### Varige driftsmidler

Varige driftsmidler balanseføres og avskrives over driftsmidlenes levetid dersom de har antatt levetid over 3 år og har en kostpris som overstiger kr 30 000. Direkte vedlikehold av driftsmidler kostnadsføres løpende under driftskostnader, mens påkostninger eller forbedringer tillegges driftsmidlets kostpris og avskrives i takt med driftsmidlet.

Selskapet har ikke endret regnskapsprinsipp fra 2023 til 2024.

### Note 1 - Varige driftsmidler og immaterielle eiendeler

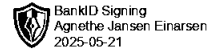
	<b>Varige driftsmidler</b>
Anskaffelseskost 01.01.	13 980 480
Tilgang i året	187 497
Avgang i året	0
<b>Anskaffelseskost 31.12.</b>	<b>14 167 977</b>
Samlede avskrivninger, nedskrivninger og reverseringer av nedskrivninger	-27 726
<b>Balanseført verdi per 31.12.</b>	<b>14 140 251</b>
Avskrivninger, nedskrivninger og reverseringer av nedskrivninger i regnskapsåret	27 726

### Note 2 - Spesifisering av skatt

<b>Skattepliktig inntekt</b>	<b>2024</b>	<b>2023</b>
Resultat før skatt	345 921	207 855
+/- Endring i midlertidige forskjeller	-952	-9 684
- Anvendelse av fremførbart underskudd	-344 968	-198 171
<b>Skattepliktig inntekt</b>	<b>0</b>	<b>0</b>



RUSVIK INVEST AS  
992 481 811



## Note 3 - Midlertidige forskjeller - utsatt skatt/skattefordel

Utsatt skatt/utsatt skattefordel i balansen avsettes på grunnlag av forskjeller mellom regnskapsmessige og skattemessige verdier i henhold til norsk regnskapsstandard for skatt.

Midlertidige skatteøkende og skattereduserende forskjeller som kan utlignes er nettoført.

Midlertidige forskjeller knyttet til:	01.01.2024	31.12.2024	Endring
Anleggsmidler	9 684	10 636	-952
Fremførbart underskudd	-4 242 872	-3 897 904	-344 968
<b>Netto forskjeller</b>	<b>-4 233 188</b>	<b>-3 887 267</b>	<b>-345 921</b>
Skattereduserende forskjeller som ikke kan utlignes	4 233 188	3 887 267	345 921
<b>Sum midlertidige forskjeller som inngår i grunnlag for utsatt skatt/skattefordel</b>	<b>0</b>	<b>0</b>	<b>0</b>
<b>Utsatt skatt 31.12.2024 basert på 22 %</b>	<b>0</b>	<b>0</b>	<b>0</b>

## Note 4 - Egenkapital

	Aksjekapital	Overkurs	Opptjent egenkapital	Sum
Egenkapital 31.12.2023	2 500 000	665 429	207 855	3 373 284
Årsresultat	0	0	345 921	345 921
<b>Egenkapital 31.12.2024</b>	<b>2 500 000</b>	<b>665 429</b>	<b>553 775</b>	<b>3 719 204</b>

## Note 5 - Aksjekapital

Aksjeklasse	Antall aksjer	Aksjenes pålydende	Bokført verdi
Ordinære	2 500 000	1	2 500 000

Aksjonærer	Antall aksjer	Eierandel %	Aksjeklasse
Rusvik Invest Holding AS	2 275 000	91,00	Ordinære
Agethe Jansen Einarsen	225 000	9,00	Ordinære
<b>Totalt antall aksjer</b>	<b>2 500 000</b>	<b>100</b>	

## Note 6 - Konsern, tilknyttet selskap m.v.

### Mer om tilknyttet selskap/datterselskap

Selskapet har et lån fra Rusvik Invest Holding AS på kr 5 051 826. Lånet er ikke renteberegnet.

Selskapet har et valutalån fra Venadis AS på kr 5 576 418. Gjelden renteberegnes.

## Antall årsverk

Selskapet har ikke hatt ansatte i løpet av regnskapsåret.



Årsregnskap for  
**RUSVIK INVEST AS**

992481811

Regnskapsår  
01.01.2024 - 31.12.2024



RUSVIK INVEST AS  
992 481 811

## Resultatregnskap

	Note	2024	2023
<b>Driftsinntekter</b>			
Annen driftsinntekt		668 000	519 500
<b>Sum driftsinntekter</b>		<b>668 000</b>	<b>519 500</b>
<b>Driftskostnader</b>			
Avskrivning på varige driftsmidler og immaterielle eiendeler	1	-27 726	-4 495
Annen driftskostnad		-158 344	-174 458
<b>Sum driftskostnader</b>		<b>-186 069</b>	<b>-178 952</b>
<b>Driftsresultat</b>		<b>481 931</b>	<b>340 548</b>
<b>Finanskostnader</b>			
Annen rentekostnad		-136 010	-132 693
<b>Sum finanskostnader</b>		<b>-136 010</b>	<b>-132 693</b>
<b>Netto finans</b>		<b>-136 010</b>	<b>-132 693</b>
<b>Resultat før skattekostnad</b>		<b>345 921</b>	<b>207 855</b>
Skattekostnad	2, 3	0	0
<b>Årsresultat</b>		<b>345 921</b>	<b>207 855</b>
<b>Overføringer</b>			
Annen egenkapital	4	345 921	207 855
<b>Sum overføringer</b>		<b>345 921</b>	<b>207 855</b>



RUSVIK INVEST AS  
992 481 811

## Balanse

	Note	31.12.2024	31.12.2023
<b>EIENDELER</b>			
<b>Anleggsmidler</b>			
<b>Varige driftsmidler</b>			
Tomter, bygninger og annen fast eiendom	1	14 014 903	13 914 080
Driftsløsøre, inventar, verktøy, kontormaskiner, ol.	1	125 348	66 400
<b>Sum varige driftsmidler</b>		<b>14 140 251</b>	<b>13 980 480</b>
<b>Finansielle anleggsmidler</b>			
Lån til tilknyttet selskap og felles kontrollert virksomhet		5 181	0
<b>Sum finansielle anleggsmidler</b>		<b>5 181</b>	<b>0</b>
<b>Sum anleggsmidler</b>		<b>14 145 433</b>	<b>13 980 480</b>
<b>Omløpsmidler</b>			
<b>Fordringer</b>			
Kundefordringer		80 000	24 000
Andre kortsiktige fordringer		14 000	14 000
<b>Sum fordringer</b>		<b>94 000</b>	<b>38 000</b>
<b>Bankinnskudd, kontanter og lignende</b>			
Bankinnskudd, kontanter og lignende		252 158	273 690
<b>Sum bankinnskudd, kontanter og lignende</b>		<b>252 158</b>	<b>273 690</b>
<b>Sum omløpsmidler</b>		<b>346 158</b>	<b>311 690</b>
<b>SUM EIENDELER</b>		<b>14 491 591</b>	<b>14 292 170</b>



RUSVIK INVEST AS  
992 481 811

## Balanse

	Note	31.12.2024	31.12.2023
<b>EGENKAPITAL OG GJELD</b>			
<b>Egenkapital</b>			
<b>Innskutt egenkapital</b>			
Aksjekapital	4, 5	2 500 000	2 500 000
Overkurs	4	665 429	665 429
<b>Sum innskutt egenkapital</b>		<b>3 165 429</b>	<b>3 165 429</b>
<b>Opptjent egenkapital</b>			
Annen egenkapital	4	553 775	207 855
<b>Sum opptjent egenkapital</b>		<b>553 775</b>	<b>207 855</b>
<b>Sum egenkapital</b>		<b>3 719 204</b>	<b>3 373 284</b>
<b>Gjeld</b>			
<b>Annen langsiktig gjeld</b>			
Øvrig langsiktig gjeld	6	5 576 418	5 440 408
Langsiktig konserngjeld	6	5 051 826	5 464 790
<b>Sum annen langsiktig gjeld</b>		<b>10 628 244</b>	<b>10 905 198</b>
<b>Kortsiktig gjeld</b>			
Leverandørgjeld		15 643	13 688
Annen kortsiktig gjeld		128 500	0
<b>Sum kortsiktig gjeld</b>		<b>144 143</b>	<b>13 688</b>
<b>Sum gjeld</b>		<b>10 772 387</b>	<b>10 918 886</b>
<b>SUM EGENKAPITAL OG GJELD</b>		<b>14 491 591</b>	<b>14 292 170</b>

KOPERVIK, 21.05.2025

Agnethe Jansen Einarsen  
styrets leder



RUSVIK INVEST AS  
992 481 811

## Noter

### Regnskapsprinsipper

Årsregnskapet er satt opp i samsvar med regnskapsloven og god regnskapsskikk for små foretak.

### Salgsinntekter

Inntektsføring ved salg av varer skjer på leveringstidspunktet. Tjenester inntektsføres etter hvert som de leveres.

### Klassifisering og vurdering av balanseposter

Anleggsmidler er eiendeler bestemt til varig eie eller bruk. Eiendeler som er knyttet til varekretsløpet er klassifisert som omløpsmidler. Fordringer klassifiseres som omløpsmidler hvis de forfaller til betaling innen ett år etter transaksjonsdagen. Tilsvarende klassifiseres gjeld som kortsiktig hvis gjelden forfaller til betaling innen ett år. Langsiktig gjeld er gjeld som forfaller senere enn ett år etter transaksjonsdagen. Første års avdrag på langsiktige fordringer og langsiktig gjeld klassifiseres likevel ikke som omløpsmiddel og kortsiktig gjeld.

Omløpsmidler vurderes til laveste av anskaffelseskost og virkelig verdi. Kortsiktig gjeld balanseføres til nominelt beløp på etableringstidspunktet. Anleggsmidler vurderes til anskaffelseskost. Varige anleggsmidler avskrives etter en fornuftig avskrivningsplan. Anleggsmidlene nedskrives til virkelig verdi ved verdifall som ikke forventes å være forbigående. Langsiktig gjeld med unntak av andre avsetninger balanseføres til nominelt beløp på etableringstidspunktet.

### Fordringer

Kundefordringer og andre fordringer er oppført i balansen til pålydende etter fradrag for avsetning til forventet tap. Avsetning til tap gjøres på grunnlag av individuelle vurderinger av de enkelte fordringene.

### Varige driftsmidler

Varige driftsmidler balanseføres og avskrives over driftsmidlenes levetid dersom de har antatt levetid over 3 år og har en kostpris som overstiger kr 30 000. Direkte vedlikehold av driftsmidler kostnadsføres løpende under driftskostnader, mens påkostninger eller forbedringer tillegges driftsmidlets kostpris og avskrives i takt med driftsmidlet.

Selskapet har ikke endret regnskapsprinsipp fra 2023 til 2024.

### Note 1 - Varige driftsmidler og immaterielle eiendeler

	<b>Varige driftsmidler</b>
Anskaffelseskost 01.01.	13 980 480
Tilgang i året	187 497
Avgang i året	0
<b>Anskaffelseskost 31.12.</b>	<b>14 167 977</b>
Samlede avskrivninger, nedskrivninger og reverseringer av nedskrivninger	-27 726
<b>Balanseført verdi per 31.12.</b>	<b>14 140 251</b>
Avskrivninger, nedskrivninger og reverseringer av nedskrivninger i regnskapsåret	27 726

### Note 2 - Spesifisering av skatt

<b>Skattepliktig inntekt</b>	<b>2024</b>	<b>2023</b>
Resultat før skatt	345 921	207 855
+/- Endring i midlertidige forskjeller	-952	-9 684
- Anvendelse av fremførbart underskudd	-344 968	-198 171
<b>Skattepliktig inntekt</b>	<b>0</b>	<b>0</b>



RUSVIK INVEST AS  
992 481 811

## Note 3 - Midlertidige forskjeller - utsatt skatt/skattefordel

Utsatt skatt/utsatt skattefordel i balansen avsettes på grunnlag av forskjeller mellom regnskapsmessige og skattemessige verdier i henhold til norsk regnskapsstandard for skatt.

Midlertidige skatteøkende og skattereduserende forskjeller som kan utlignes er nettoført.

Midlertidige forskjeller knyttet til:	01.01.2024	31.12.2024	Endring
Anleggsmidler	9 684	10 636	-952
Fremførbart underskudd	-4 242 872	-3 897 904	-344 968
<b>Netto forskjeller</b>	<b>-4 233 188</b>	<b>-3 887 267</b>	<b>-345 921</b>
Skattereduserende forskjeller som ikke kan utlignes	4 233 188	3 887 267	345 921
<b>Sum midlertidige forskjeller som inngår i grunnlag for utsatt skatt/skattefordel</b>	<b>0</b>	<b>0</b>	<b>0</b>
<b>Utsatt skatt 31.12.2024 basert på 22 %</b>	<b>0</b>	<b>0</b>	<b>0</b>

## Note 4 - Egenkapital

	Aksjekapital	Overkurs	Opptjent egenkapital	Sum
Egenkapital 31.12.2023	2 500 000	665 429	207 855	3 373 284
Årsresultat	0	0	345 921	345 921
<b>Egenkapital 31.12.2024</b>	<b>2 500 000</b>	<b>665 429</b>	<b>553 775</b>	<b>3 719 204</b>

## Note 5 - Aksjekapital

Aksjeklasse	Antall aksjer	Aksjenes pålydende	Bokført verdi
Ordinære	2 500 000	1	2 500 000
<b>Aksjonærer</b>	<b>Antall aksjer</b>	<b>Eierandel %</b>	<b>Aksjeklasse</b>
Rusvik Invest Holding AS	2 275 000	91,00	Ordinære
Agnethe Jansen Einarsen	225 000	9,00	Ordinære
<b>Totalt antall aksjer</b>	<b>2 500 000</b>	<b>100</b>	

## Note 6 - Konsern, tilknyttet selskap m.v.

### Mer om tilknyttet selskap/datterselskap

Selskapet har et lån fra Rusvik Invest Holding AS på kr 5 051 826. Lånet er ikke renteberegnet.

Selskapet har et valutilån fra Venadis AS på kr 5 576 418. Gjelden renteberegnes.

### Antall årsverk

Selskapet har ikke hatt ansatte i løpet av regnskapsåret.