



ÅRSREGNSKAPET FOR REGNSKAPSÅRET 2023 - GENERELL INFORMASJON

Enheten

Organisasjonsnummer: 981 695 410
Organisasjonsform: Aksjeselskap
Foretaksnavn: FLORA BLOMSTER AS
Forretningsadresse: Sekstanten Senter
5430 BREMNES

Regnskapsår

Årsregnskapets periode: 01.01.2023 - 31.12.2023

Konsern

Morselskap i konsern: Nei

Regnskapsregler

Regler for små foretak benyttet: Ja
Benyttet ved utarbeidelsen av årsregnskapet til selskapet: Regnskapslovens alminnelige regler

Årsregnskapet fastsatt av kompetent organ

Bekreftet av representant for selskapet: Hildegunn Mæland Solheim
Dato for fastsettelse av årsregnskapet: 25.03.2024

Grunnlag for avgivelse

År 2023: Årsregnskapet er elektronisk innlevert
År 2022: Tall er hentet fra elektronisk innlevert årsregnskap fra 2023

Det er ikke krav til at årsregnskapet m.v. som sendes til Regnskapsregisteret er undertegnet. Kontrollen på at dette er utført ligger hos revisor/enhetens øverste organ. Sikkerheten ivaretas ved at innsender har rolle/rettighet for innsending av årsregnskapet via Altinn, og ved at det bekreftes at årsregnskapet er fastsatt av kompetent organ.

Brønnøysundregistrene, 20.05.2025



Resultatregnskap

Beløp i: NOK	Note	2023	2022
RESULTATREGNSKAP			
Inntekter			
Salgsinntekt		4 533 138	4 462 637
Annen driftsinntekt		97 866	30 632
Sum inntekter		4 631 004	4 493 270
Kostnader			
Varekostnad		1 805 756	1 907 795
Lønnskostnad	1	1 851 494	1 749 219
Avskrivning på varige driftsmidler og immaterielle eiendeler	2	41 315	32 186
Annen driftskostnad	3	926 360	858 850
Sum kostnader		4 624 926	4 548 050
Driftsresultat		6 079	-54 780
Finansinntekter og finanskostnader			
Annen renteinntekt		1 514	0
Annen finansinntekt		79 228	100
Verdiøkning av finansielle instrumenter vurdert til virkelig verdi	4	154 253	20 146
Sum finansinntekter		234 995	20 246
Annen rentekostnad		0	7
Annen finanskostnad		484	-2 678
Sum finanskostnader		-484	2 671
Netto finans		234 511	22 916
Resultat før skattekostnad		240 590	-31 864
Skattekostnad	5	682	-9 870
Årsresultat		239 908	-21 994
Overføringer og disponeringer			
Annen egenkapital		239 908	-21 994
Sum overføringer og disponeringer		239 908	-21 994



Balanse

Beløp i: NOK	Note	2023	2022
BALANSE - EIENDELER			
Anleggsmidler			
Immaterielle eiendeler			
Sum immaterielle eiendeler		0	0
Varige driftsmidler			
Driftsløsøre, inventar, verktøy, kontormaskiner, ol.	2	359 990	138 046
Sum varige driftsmidler		359 990	138 046
Finansielle anleggsmidler			
Investeringer i aksjer og andeler		2 150	2 150
Andre langsiktige fordringer		11 000	11 000
Sum finansielle anleggsmidler		13 150	13 150
Sum anleggsmidler		373 140	151 196
Omløpsmidler			
Varer			
Varer		232 196	174 661
Sum varer		232 196	174 661
Fordringer			
Kundefordringer	3	159 185	105 320
Andre kortsiktige fordringer		21 810	19 268
Sum fordringer		180 995	124 587
Investeringer			
Markedsbaserte aksjer	4	954 865	1 053 911
Sum investeringer		954 865	1 053 911
Bankinnskudd, kontanter og lignende			
Bankinnskudd, kontanter og lignende		870 934	711 197
Sum bankinnskudd, kontanter og lignende		870 934	711 197
Sum omløpsmidler		2 238 990	2 064 357



Balanse

Beløp i: NOK	Note	2023	2022
SUM EIENDELER		2 612 130	2 215 553
BALANSE - EGENKAPITAL OG GJELD			
Egenkapital			
Innskutt egenkapital			
Aksjekapital	6	100 000	100 000
Sum innskutt egenkapital		100 000	100 000
Opptjent egenkapital			
Annen egenkapital	6	1 769 885	1 529 977
Sum opptjent egenkapital		1 769 885	1 529 977
Sum egenkapital		1 869 885	1 629 977
Gjeld			
Langsiktig gjeld			
Utsatt skatt	5	682	0
Sum avsetninger for forpliktelser		682	0
Annen langsiktig gjeld			
Sum annen langsiktig gjeld		0	0
Sum langsiktig gjeld		682	0
Kortsiktig gjeld			
Leverandørgjeld		227 678	181 698
Skyldige offentlige avgifter		339 182	246 164
Annen kortsiktig gjeld		174 703	157 713
Sum kortsiktig gjeld		741 563	585 576
Sum gjeld		742 245	585 576
SUM EGENKAPITAL OG GJELD		2 612 130	2 215 553



Brønnøysundregistrene

ÅRSREGNSKAP FOR REGNSKAPSÅRET 2023 - GENERELL INFORMASJON

Journalnummer: 2024 341469

Enheten

Organisasjonsnummer: 981 695 410
Organisasjonsform: Aksjeselskap
Foretaksnavn: FLORA BLOMSTER AS
Forretningsadresse: Sekstanten Senter
5430 BREMNES

Regnskapsår

Årsregnskapets periode: 01.01.2023 - 31.12.2023

Konsern

Morselskap i konsern: Nei

Regnskapsregler

Regler for små foretak benyttet: Ja
Benyttet ved utarbeidelsen av
årsregnskapet til selskapet: Regnskapslovens alminnelige regler

Årsregnskapet fastsatt av kompetent organ

Bekreftet av representant for selskapet: Hildegunn Mæland Solheim
Dato for fastsettelse av årsregnskapet: 25.03.2024

Revisjon

Selskapet har besluttet at årsregnskapet
ikke skal revideres: Ja
Årsregnskapet er utarbeidet av ekstern
autorisert regnskapsfører: Ja
Ekstern autorisert regnskapsfører har i
løpet av regnskapsåret bistått ved den
løpende regnskapsføringen eller utført
andre tjenester for selskapet enn å
utarbeide årsregnskapet: Ja

Grunnlag for avgivelse

År 2023: Årsregnskap er elektronisk innlevert.
År 2022: Tall er hentet fra elektronisk innlevert årsregnskap fra 2023.

Det er ikke krav til at årsregnskapet m.v. som sendes til Regnskapsregisteret er undertegnet. Kontrollen på at dette er utført ligger hos revisor/enhetens øverste organ. Sikkerheten ivaretas ved at innsender har rolle/rettighet for innsending av årsregnskapet via Altinn, og ved at det bekreftes at årsregnskapet er fastsatt av kompetent organ.

Brønnøysundregistrene, 02.04.2024

Brønnøysundregistrene
Postadresse: Postboks 900, 8910 Brønnøysund
Telefon: 75 00 75 00
E-post: firmapost@brreg.no Internett: www.brreg.no
Organisasjonsnummer: 974 760 673



Organisasjonsnr: 981 695 410
FLORA BLOMSTER AS

RESULTATREGNSKAP

Beløp i: NOK	Note	2023	2022
RESULTATREGNSKAP			
Inntekter			
Salgsinntekt		4 533 138	4 462 637
Annen driftsinntekt		97 866	30 632
Sum inntekter		4 631 004	4 493 270
Kostnader			
Varekostnad		1 805 756	1 907 795
Lønnskostnad	1	1 851 494	1 749 219
Avskrivning på varige driftsmidler og immaterielle eiendeler	2	41 315	32 186
Annen driftskostnad	3	926 360	858 850
Sum kostnader		4 624 926	4 548 050
Driftsresultat		6 079	-54 780
Finansinntekter og finanskostnader			
Annen renteinntekt		1 514	0
Annen finansinntekt		79 228	100
Verdiøkning av finansielle instrumenter vurdert til virkelig verdi	4	154 253	20 146
Sum finansinntekter		234 995	20 246
Annen rentekostnad		0	7
Annen finanskostnad		484	-2 678
Sum finanskostnader		-484	2 671
Netto finans		234 511	22 916
Resultat før skattekostnad		240 590	-31 864
Skattekostnad	5	682	-9 870
Årsresultat		239 908	-21 994
Overføringer og disponeringer			
Annen egenkapital		239 908	-21 994
Sum overføringer og disponeringer		239 908	-21 994



Organisasjonsnr: 981 695 410
FLORA BLOMSTER AS

BALANSE

Beløp i: NOK	Note	2023	2022
BALANSE - EIENDELER			
Anleggsmidler			
Immaterielle eiendeler			
Sum immaterielle eiendeler		0	0
Varige driftsmidler			
Driftsløsøre, inventar, verktøy, kontormaskiner, ol.			
	2	359 990	138 046
Sum varige driftsmidler		359 990	138 046
Finansielle anleggsmidler			
Investeringer i aksjer og andeler			
		2 150	2 150
Andre langsiktige fordringer			
		11 000	11 000
Sum finansielle anleggsmidler		13 150	13 150
Sum anleggsmidler		373 140	151 196
Omløpsmidler			
Varer			
Varer			
		232 196	174 661
Sum varer		232 196	174 661
Fordringer			
Kundefordringer			
	3	159 185	105 320
Andre kortsiktige fordringer			
		21 810	19 268
Sum fordringer		180 995	124 587
Investeringer			
Markedsbaserte aksjer			
	4	954 865	1 053 911
Sum investeringer		954 865	1 053 911
Bankinnskudd, kontanter og lignende			
Bankinnskudd, kontanter og lignende			
		870 934	711 197
Sum bankinnskudd, kontanter og lignende		870 934	711 197
Sum omløpsmidler		2 238 990	2 064 357
SUM EIENDELER		2 612 130	2 215 553
BALANSE - EGENKAPITAL OG GJELD			



Egenkapital			
Innskutt egenkapital			
Aksjekapital	6	100 000	100 000
Sum innskutt egenkapital		100 000	100 000
Opptjent egenkapital			
Annen egenkapital	6	1 769 885	1 529 977
Sum opptjent egenkapital		1 769 885	1 529 977
Sum egenkapital		1 869 885	1 629 977
Gjeld			
Langsiktig gjeld			
Utsatt skatt	5	682	0
Sum avsetninger for forpliktelseser		682	0
Annen langsiktig gjeld		0	0
Sum annen langsiktig gjeld		0	0
Sum langsiktig gjeld		682	0
Kortsiktig gjeld			
Leverandørgjeld		227 678	181 698
Skyldige offentlige avgifter		339 182	246 164
Annen kortsiktig gjeld		174 703	157 713
Sum kortsiktig gjeld		741 563	585 576
Sum gjeld		742 245	585 576
SUM EGENKAPITAL OG GJELD		2 612 130	2 215 553



Organisasjonsnr: 981 695 410
FLORA BLOMSTER AS

NOTEOPPLYSNINGER - SELSKAP - alle poster oppgitt i hele tall

Note

Regnskapsprinsipper

Årsregnskapet er satt opp i samsvar med regnskapsloven og god regnskapsskikk for små foretak. Salgsinntekter Inntektsføring ved salg av varer skjer på leveringstidspunktet. Tjenester inntektsføres etter hvert som de leveres. Klassifisering og vurdering av balanseposter Anleggsmidler er eiendeler bestemt til varig eie eller bruk. Eiendeler som er knyttet til varekretsløpet er klassifisert som omløpsmidler. Fordringer klassifiseres som omløpsmidler hvis de forfaller til betaling innen ett år etter transaksjonsdagen. Tilsvarende klassifiseres gjeld som kortsiktig hvis gjelden forfaller til betaling innen ett år. Langsiktig gjeld er gjeld som forfaller senere enn ett år etter transaksjonsdagen. Første års avdrag på langsiktige fordringer og langsiktig gjeld klassifiseres likevel ikke som omløpsmiddel og kortsiktig gjeld. Omløpsmidler vurderes til laveste av anskaffelseskost og virkelig verdi. Kortsiktig gjeld balanseføres til nominelt beløp på etableringstidspunktet. Anleggsmidler vurderes til anskaffelseskost. Varige anleggsmidler avskrives etter en fornuftig avskrivningsplan. Anleggsmidlene nedskrives til virkelig verdi ved verdifall som ikke forventes å være forbigående. Langsiktig gjeld med unntak av andre avsetninger balanseføres til nominelt beløp på etableringstidspunktet. Fordringer Kundefordringer og andre fordringer er oppført i balansen til pålydende etter fradrag for avsetning til forventet tap. Avsetning til tap gjøres på grunnlag av individuelle vurderinger av de enkelte fordringene. I tillegg gjøres det for øvrige kundefordringer en uspesifisert avsetning for å dekke antatt tap. Varebeholdninger Lager av innkjøpte varer er verdsatt til laveste av anskaffelseskost etter FIFO-prinsippet og virkelig verdi. Egentilvirkede ferdigvarer og varer under tilvirkning er vurdert til variabel tilvirkningskost. For råvarer er gjenanskaffelseskost vurdert som tilnærming til virkelig verdi. Det foretas nedskrivning for påregnelig ukurans. Varige driftsmidler Varige driftsmidler balanseføres og avskrives over driftsmidlenes levetid dersom de har antatt levetid over 3 år og har en kostpris som overstiger kr 15.000. Direkte vedlikehold av driftsmidler kostnadsføres løpende under driftskostnader, mens påkostninger eller forbedringer tillegges driftsmidlets kostpris og avskrives i takt med driftsmidlet. Skatt Skattekostnaden i resultatregnskapet omfatter både periodens betalbare skatt og endring i utsatt skatt. Utsatt skatt er beregnet med 22% på grunnlag av de midlertidige forskjeller som eksisterer mellom regnskapsmessige og skattemessige verdier, samt formuesmessig underskudd til fremføring ved utgangen av regnskapsåret. Skatteøkende og skattereduserende midlertidige forskjeller som reverserer eller kan reversere i samme periode er fastsatt og skattevirkningen er beregnet på nettogrunnlaget.

Note

Antall årsverk i regnskapsåret
5.00

Note

1

Spesifisering av resultatregnskapet



Lønnskostnader

<u>Lønn</u>	<u>Årets</u>	<u>Fjorårets</u>
	1576587.00	1499289.00
<u>Folketrygdavgift</u>	<u>Årets</u>	<u>Fjorårets</u>
	173380.00	163507.00
<u>Pensjonskostnader</u>	<u>Årets</u>	<u>Fjorårets</u>
	57514.00	46814.00
<u>Andre ytelser</u>	<u>Årets</u>	<u>Fjorårets</u>
	44014.00	39608.00
<u>Sum lønnskostnader</u>	<u>Årets</u>	<u>Fjorårets</u>
	1851495.00	1749218.00

Note

Ekstraordinære inntekter og kostnader

<u>Sum</u>	<u>Beløp</u>
------------	--------------

Note

2

Varige driftsmidler og immaterielle eiendeler

<u>Anskaffelseskost 01.01.</u>	<u>Varige driftsmidler</u>	<u>Immaterielle eiend.</u>
	536863.00	375000.00
<u>Tilgang i året</u>	<u>Varige driftsmidler</u>	<u>Immaterielle eiend.</u>
	380468.00	0.00
<u>Avgang i året</u>	<u>Varige driftsmidler</u>	<u>Immaterielle eiend.</u>
	218790.00	0.00
<u>Anskaffelseskost 31.12.</u>	<u>Varige driftsmidler</u>	<u>Immaterielle eiend.</u>
	698541.00	375000.00
<u>Samlede av-/nedskrivn.</u>	<u>Varige driftsmidler</u>	<u>Immaterielle eiend.</u>
	338551.00	375000.00
<u>Balanseført verdi 31.12.</u>	<u>Varige driftsmidler</u>	<u>Immaterielle eiend.</u>
	359990.00	0.00
<u>Årets av-/nedskrivn.</u>	<u>Varige driftsmidler</u>	<u>Immaterielle eiend.</u>
	41315.00	0.00
<u>Økonomisk levetid</u>		<u>Immaterielle eiend.</u>
		5
<u>Avskrivningsplan</u>		<u>Immaterielle eiendeler</u>
		Lineær



Anskaffelseskost - balanseførte lånekostnader, egentilvirkede anleggsmidler

Goodwill spesifisert for hvert enkelt virksomhetskjøp

Avskrivningsplan for goodwill som er lenger enn fem år - begrunnelse

Mer om varige driftsmidler/immaterielle eiendeler

Konsernregnskap

Morselskapet sitt navn

Forretningskontor for morselskapet

Begrunnelse for at datterselskap er utelatt fra konsolideringen

Konsern, tilknyttet selskap m.v. - fordringer og gjeld

Fordringer

<u>Samlet beløp - tilknyttet selskap</u>	<u>Årets</u>	<u>Fjorårets</u>
--	--------------	------------------

<u>Samlet beløp - foretak i samme konsern</u>	<u>Årets</u>	<u>Fjorårets</u>
---	--------------	------------------

<u>Samlet beløp - foretak i samme konsern</u>	<u>Årets</u>	<u>Fjorårets</u>
---	--------------	------------------

<u>Samlet beløp - felles kontrollert virksomhet</u>	<u>Årets</u>	<u>Fjorårets</u>
---	--------------	------------------

<u>Pantstillelse</u>		<u>Beløp</u>
----------------------	--	--------------

Note

4

Virkelig verdi og resultatført verdiendr. i perioden, finansielle instrumenter

<u>Eiendel</u>	<u>Virk. verdi</u>	<u>Verdiendring</u>
Vibrand Absolutt	954865.00	154253.00

<u>Sum</u>	<u>Virk. Verdi</u>	<u>Verdiendring</u>
	954865.00	154253.00

Mer om finansielle instrumenter

Beskrivelse av finansielle derivater



Beholdning av egne aksjer Antall Pålydende Andel av aksjek.

Note

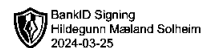
Lån og sikkerhetsstillelse til medlemmer

Er det gitt lån eller sikkerhetsstillelse til ledende personer: Nei

Opplysninger om:

Medlemmer av:

Mer om lån og sikkerhetsstillelse



Årsoppgjør for
FLORA BLOMSTER AS


981695410

01.01.2023 - 31.12.2023

Innhold	Side
Resultatregnskap	2
Eiendeler	3
Egenkapital og gjeld	4
Noter	5



FLORA BLOMSTER AS
981 695 410

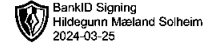
 BankID Signing
Hildegunn Mæland Solheim
2024-03-25

Resultatregnskap

	Note	2023	2022
Driftsinntekter			
Salgsinntekt		4 533 138	4 462 637
Annen driftsinntekt		97 866	30 632
Sum driftsinntekter		4 631 004	4 493 270
Driftskostnader			
Varekostnad		-1 805 756	-1 907 795
Lønnskostnad	1	-1 851 494	-1 749 219
Avskrivning på varige driftsmidler og immaterielle eiendeler	2	-41 315	-32 186
Annen driftskostnad	3	-926 360	-858 850
Sum driftskostnader		-4 624 926	-4 548 050
Driftsresultat		6 079	-54 780
Finansinntekter			
Annen renteinntekt		1 514	0
Annen finansinntekt		79 228	100
Verdiøkning av finansielle instrumenter vurdert til virkelig verdi	4	154 253	20 146
Sum finansinntekter		234 995	20 246
Finanskostnader			
Annen rentekostnad		0	-7
Annen finanskostnad		-484	2 678
Sum finanskostnader		-484	2 671
Netto finans		234 511	22 916
Resultat før skattekostnad		240 590	-31 864
Skattekostnad	5	-682	9 870
Årsresultat		239 908	-21 994
Overføringer			
Annen egenkapital		239 908	-21 994
Sum overføringer		239 908	-21 994



FLORA BLOMSTER AS
981 695 410

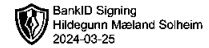


Balanse

	Note	31.12.2023	31.12.2022
EIENDELER			
Anleggsmidler			
Varige driftsmidler			
Driftsløsøre, inventar, verktøy, kontormaskiner, ol.	2	359 990	138 046
Sum varige driftsmidler		359 990	138 046
Finansielle anleggsmidler			
Investeringer i aksjer og andeler		2 150	2 150
Andre langsiktige fordringer		11 000	11 000
Sum finansielle anleggsmidler		13 150	13 150
Sum anleggsmidler		373 140	151 196
Omløpsmidler			
Varer			
Varer		232 196	174 661
Sum varer		232 196	174 661
Fordringer			
Kundefordringer	3	159 185	105 320
Andre kortsiktige fordringer		21 810	19 268
Sum fordringer		180 995	124 587
Investeringer			
Markedsbaserte aksjer	4	954 865	1 053 911
Sum investeringer		954 865	1 053 911
Bankinnskudd, kontanter og lignende			
Bankinnskudd, kontanter og lignende		870 934	711 197
Sum bankinnskudd, kontanter og lignende		870 934	711 197
Sum omløpsmidler		2 238 990	2 064 357
SUM EIENDELER		2 612 130	2 215 553



FLORA BLOMSTER AS
981 695 410



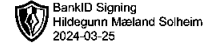
Balanse

	Note	31.12.2023	31.12.2022
EGENKAPITAL OG GJELD			
Egenkapital			
Innskutt egenkapital			
Aksjekapital	6	100 000	100 000
Sum innskutt egenkapital		100 000	100 000
Opptjent egenkapital			
Annen egenkapital	6	1 769 885	1 529 977
Sum opptjent egenkapital		1 769 885	1 529 977
Sum egenkapital		1 869 885	1 629 977
Gjeld			
Avsetning og forpliktelser			
Utsatt skatt	5	682	0
Sum avsetning for forpliktelser		682	0
Kortsiktig gjeld			
Leverandørgjeld		227 678	181 698
Skyldige offentlige avgifter		339 182	246 164
Annen kortsiktig gjeld		174 703	157 713
Sum kortsiktig gjeld		741 563	585 576
Sum gjeld		742 245	585 576
SUM EGENKAPITAL OG GJELD		2 612 130	2 215 553

Hildegunn Mæland Solheim
styrets leder / daglig leder



FLORA BLOMSTER AS
981 695 410



Noter

Regnskapsprinsipper

Årsregnskapet er satt opp i samsvar med regnskapsloven og god regnskapsskikk for små foretak.

Salgsinntekter

Inntektsføring ved salg av varer skjer på leveringstidspunktet. Tjenester inntektsføres etter hvert som de leveres.

Klassifisering og vurdering av balanseposter

Anleggsmidler er eiendeler bestemt til varig eie eller bruk. Eiendeler som er knyttet til varekretsløpet er klassifisert som omløpsmidler. Fordringer klassifiseres som omløpsmidler hvis de forfaller til betaling innen ett år etter transaksjonsdagen. Tilsvarende klassifiseres gjeld som kortsiktig hvis gjelden forfaller til betaling innen ett år.

Omløpsmidler vurderes til laveste av anskaffelseskost og virkelig verdi. Kortsiktig gjeld balanseføres til nominelt beløp på etableringstidspunktet. Anleggsmidler vurderes til anskaffelseskost. Varige anleggsmidler avskrives etter en fornuftig avskrivningsplan. Anleggsmidlene nedskrives til virkelig verdi ved verdifall som ikke forventes å være forbigående. Langsiktig gjeld med unntak av andre avsetninger balanseføres til nominelt beløp på etableringstidspunktet.

Fordringer

Kundefordringer og andre fordringer er oppført i balansen til pålydende etter fradrag for avsetning til forventet tap. Avsetning til tap gjøres på grunnlag av individuelle vurderinger av de enkelte fordringene.

Varebeholdninger

Lager av innkjøpte varer er verdsatt til laveste verdi av anskaffelseskost etter FIFO- prinsippet og virkelig verdi. Det foretas nedskrivning for påregnelig ukurans.

Varige driftsmidler

Varige driftsmidler balanseføres og avskrives over driftsmidlenes levetid dersom de har antatt levetid over 3 år og har en kostpris som overstiger kr 15 000. Direkte vedlikehold av driftsmidler kostnadsføres løpende under driftskostnader, mens påkostninger eller forbedringer tillegges driftsmidlets kostpris og avskrives i takt med driftsmidlet.

Forøvrig er følgende regnskapsprinsipper anvendt:

FIFO-metoden for tilordning av anskaffelseskost for ombyttbare finansielle eiendeler, laveste verdis prinsipp for markedsbaserte finansielle omløpsmidler. Forsikret pensjonsforpliktelse er ikke balanseført - kostnaden er lik premien. Pensjonsforpliktelser knyttet til AFP-ordningen er ikke balanseført. Leieavtaler er ikke balanseført. Fordringer og gjeld i utenlandsk valuta er verdsatt til kursen ved regnskapsårets slutt. Kursgevinster og kurstap i utenlandsk valuta føres som finansinntekt og finanskosnad.

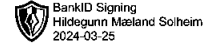
Skatt

Skattekostnaden i resultatregnskapet omfatter både periodens betalbare skatt og endring i utsatt skatt. Utsatt skatt er beregnet med 22% på grunnlag av de midlertidige forskjeller som eksisterer mellom regnskapsmessige og skattemessige verdier, samt skattemessig underskudd til fremføring ved utgangen av regnskapsåret. Skatteøkende og skattereduserende midlertidige forskjeller som reverserer eller kan reversere i samme periode er fastsatt og skattevirkningen er beregnet på nettogrunnlaget.

Selskapet har ikke endret regnskapsprinsipp fra 2022 til 2023.



FLORA BLOMSTER AS
981 695 410



Note 1 - Lønnskostnader

Spesifikasjon av lønnskostnader	2023	2022
Lønn	1 576 587	1 499 289
Arbeidsgiveravgift	173 380	163 507
Pensjonskostnader	57 514	46 814
Andre relaterte ytelser	44 014	39 608
Sum	1 851 495	1 749 218

Note 2 - Varige driftsmidler og immaterielle eiendeler

	Varige driftsmidler	Immaterielle eiendeler
Anskaffelseskost 01.01.	536 863	375 000
Tilgang i året	380 468	0
Avgang i året	-218 790	0
Anskaffelseskost 31.12.	698 541	375 000
Samlede avskrivninger, nedskrivninger og reverseringer av nedskrivninger	-338 551	-375 000
Balansført verdi per 31.12.	359 990	0
Avskrivninger, nedskrivninger og reverseringer av nedskrivninger i regnskapsåret	41 315	0
Økonomisk levetid immaterielle eiendeler		5
Avskrivningsplan immaterielle eiendeler		Lineær

Note 3 - Kundefordringer

	2023	2022
Kundefordringer til pålydende 31.12	164 185	110 320
Avsetning til tap	-5 000	-5 000
Kundefordringer 31.12	159 185	105 320

Note 4 - Virkelig verdi av finansielle instrumenter

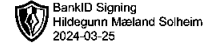
Eiendel	Virkelig verdi	Periodens resultatførte verdiendringer
Vibrand Absolutt	954 865	154 253

Note 5 - Spesifisering av skatt

Skattekostnad	2023	2022
+/- Endringer i utsatt skatt/utsatt skattefordel	682	-9 870
Skattekostnad	682	-9 870
Skattepliktig inntekt		
Resultat før skatt	240 590	-31 864
Permanente forskjeller	-230 354	-20 139
+/- Endring i midlertidige forskjeller	-85 215	3 298
Skattepliktig inntekt	-74 978	-48 705



FLORA BLOMSTER AS
981 695 410



Note 6 - Egenkapital

	Aksjekapital	Opptjent egenkapital	Sum
Egenkapital 31.12.2022	100 000	1 529 977	1 629 977
Årsresultat	0	239 908	239 908
Egenkapital 31.12.2023	100 000	1 769 885	1 869 885

Antall årsverk

Antall årsverk sysselsatt i regnskapsåret:

5

Lån og sikkerhetsstillelse til ledende personer, eiere med videre

Det er ikke gitt lån eller sikkerhetsstillelse til medlemmer av styrende organer.



FLORA BLOMSTER AS
981 695 410

Resultatregnskap

	Note	2023	2022
Driftsinntekter			
Salgsinntekt		4 533 138	4 462 637
Annen driftsinntekt		97 866	30 632
Sum driftsinntekter		4 631 004	4 493 270
Driftskostnader			
Varekostnad		-1 805 756	-1 907 795
Lønnskostnad	1	-1 851 494	-1 749 219
Avskrivning på varige driftsmidler og immaterielle eiendeler	2	-41 315	-32 186
Annen driftskostnad	3	-926 360	-858 850
Sum driftskostnader		-4 624 926	-4 548 050
Driftsresultat		6 079	-54 780
Finansinntekter			
Annen renteinntekt		1 514	0
Annen finansinntekt		79 228	100
Verdiøkning av finansielle instrumenter vurdert til virkelig verdi	4	154 253	20 146
Sum finansinntekter		234 995	20 246
Finanskostnader			
Annen rentekostnad		0	-7
Annen finanskostnad		-484	2 678
Sum finanskostnader		-484	2 671
Netto finans		234 511	22 916
Resultat før skattekostnad		240 590	-31 864
Skattekostnad	5	-682	9 870
Årsresultat		239 908	-21 994
Overføringer			
Annen egenkapital		239 908	-21 994
Sum overføringer		239 908	-21 994



FLORA BLOMSTER AS
981 695 410

Balanse

	Note	31.12.2023	31.12.2022
EIENDELER			
Anleggsmidler			
Varige driftsmidler			
Driftsløsøre, inventar, verktøy, kontormaskiner, ol.	2	359 990	138 046
Sum varige driftsmidler		359 990	138 046
Finansielle anleggsmidler			
Investeringer i aksjer og andeler		2 150	2 150
Andre langsiktige fordringer		11 000	11 000
Sum finansielle anleggsmidler		13 150	13 150
Sum anleggsmidler		373 140	151 196
Omløpsmidler			
Varer			
Varer		232 196	174 661
Sum varer		232 196	174 661
Fordringer			
Kundefordringer	3	159 185	105 320
Andre kortsiktige fordringer		21 810	19 268
Sum fordringer		180 995	124 587
Investeringer			
Markedsbaserte aksjer	4	954 865	1 053 911
Sum investeringer		954 865	1 053 911
Bankinnskudd, kontanter og lignende			
Bankinnskudd, kontanter og lignende		870 934	711 197
Sum bankinnskudd, kontanter og lignende		870 934	711 197
Sum omløpsmidler		2 238 990	2 064 357
SUM EIENDELER		2 612 130	2 215 553



FLORA BLOMSTER AS
981 695 410

Balanse

	Note	31.12.2023	31.12.2022
EGENKAPITAL OG GJELD			
Egenkapital			
Innskutt egenkapital			
Aksjekapital	6	100 000	100 000
Sum innskutt egenkapital		100 000	100 000
Opptjent egenkapital			
Annen egenkapital	6	1 769 885	1 529 977
Sum opptjent egenkapital		1 769 885	1 529 977
Sum egenkapital		1 869 885	1 629 977
Gjeld			
Avsetning og forpliktelser			
Utsatt skatt	5	682	0
Sum avsetning for forpliktelser		682	0
Kortsiktig gjeld			
Leverandørgjeld		227 678	181 698
Skyldige offentlige avgifter		339 182	246 164
Annen kortsiktig gjeld		174 703	157 713
Sum kortsiktig gjeld		741 563	585 576
Sum gjeld		742 245	585 576
SUM EGENKAPITAL OG GJELD		2 612 130	2 215 553

Bømlø, 25.03.2024

Hildegunn Mæland Solheim
styrets leder / daglig leder



FLORA BLOMSTER AS
981 695 410

Noter

Regnskapsprinsipper

Årsregnskapet er satt opp i samsvar med regnskapsloven og god regnskapsskikk for små foretak.

Salgsinntekter

Inntektsføring ved salg av varer skjer på leveringstidspunktet. Tjenester inntektsføres etter hvert som de leveres.

Klassifisering og vurdering av balanseposter

Anleggsmidler er eiendeler bestemt til varig eie eller bruk. Eiendeler som er knyttet til varekretsløpet er klassifisert som omløpsmidler. Fordringer klassifiseres som omløpsmidler hvis de forfaller til betaling innen ett år etter transaksjonsdagen. Tilsvarende klassifiseres gjeld som kortsiktig hvis gjelden forfaller til betaling innen ett år.

Omløpsmidler vurderes til laveste av anskaffelseskost og virkelig verdi. Kortsiktig gjeld balanseføres til nominelt beløp på etableringstidspunktet. Anleggsmidler vurderes til anskaffelseskost. Varige anleggsmidler avskrives etter en fornuftig avskrivningsplan. Anleggsmidlene nedskrives til virkelig verdi ved verdifall som ikke forventes å være forbigående. Langsiktig gjeld med unntak av andre avsetninger balanseføres til nominelt beløp på etableringstidspunktet.

Fordringer

Kundefordringer og andre fordringer er oppført i balansen til pålydende etter fradrag for avsetning til forventet tap. Avsetning til tap gjøres på grunnlag av individuelle vurderinger av de enkelte fordringene.

Varebeholdninger

Lager av innkjøpte varer er verdsatt til laveste verdi av anskaffelseskost etter FIFO- prinsippet og virkelig verdi. Det foretas nedskrivning for påregnelig ukurans.

Varige driftsmidler

Varige driftsmidler balanseføres og avskrives over driftsmidlenes levetid dersom de har antatt levetid over 3 år og har en kostpris som overstiger kr 15 000. Direkte vedlikehold av driftsmidler kostnadsføres løpende under driftskostnader, mens påkostninger eller forbedringer tillegges driftsmidlets kostpris og avskrives i takt med driftsmidlet.

Forøvrig er følgende regnskapsprinsipper anvendt:

FIFO-metoden for tilordning av anskaffelseskost for ombyttbare finansielle eiendeler, laveste verdis prinsipp for markedsbaserte finansielle omløpsmidler. Forsikret pensjonsforpliktelse er ikke balanseført - kostnaden er lik premien. Pensjonsforpliktelser knyttet til AFP-ordningen er ikke balanseført. Leieavtaler er ikke balanseført. Fordringer og gjeld i utenlandsk valuta er verdsatt til kursen ved regnskapsårets slutt. Kursgevinster og kurstap i utenlandsk valuta føres som finansinntekt og finanskosnad.

Skatt

Skattekostnaden i resultatregnskapet omfatter både periodens betalbare skatt og endring i utsatt skatt. Utsatt skatt er beregnet med 22% på grunnlag av de midlertidige forskjeller som eksisterer mellom regnskapsmessige og skattemessige verdier, samt skattemessig underskudd til fremføring ved utgangen av regnskapsåret. Skatteøkende og skattereduserende midlertidige forskjeller som reverserer eller kan reversere i samme periode er fastsatt og skattevirkningen er beregnet på nettogrunnlaget.

Selskapet har ikke endret regnskapsprinsipp fra 2022 til 2023.



FLORA BLOMSTER AS
981 695 410

Note 1 - Lønnskostnader

Spesifikasjon av lønnskostnader	2023	2022
Lønn	1 576 587	1 499 289
Arbeidsgiveravgift	173 380	163 507
Pensjonskostnader	57 514	46 814
Andre relaterte ytelser	44 014	39 608
Sum	1 851 495	1 749 218

Note 2 - Varige driftsmidler og immaterielle eiendeler

	Varige driftsmidler	Immaterielle eiendeler
Anskaffelseskost 01.01.	536 863	375 000
Tilgang i året	380 468	0
Avgang i året	-218 790	0
Anskaffelseskost 31.12.	698 541	375 000
Samlede avskrivninger, nedskrivninger og reverseringer av nedskrivninger	-338 551	-375 000
Balanseført verdi per 31.12.	359 990	0
Avskrivninger, nedskrivninger og reverseringer av nedskrivninger i regnskapsåret	41 315	0
Økonomisk levetid immaterielle eiendeler		5
Avskrivningsplan immaterielle eiendeler		Lineær

Note 3 - Kundefordringer

	2023	2022
Kundefordringer til pålydende 31.12	164 185	110 320
Avsetning til tap	-5 000	-5 000
Kundefordringer 31.12	159 185	105 320

Note 4 - Virkelig verdi av finansielle instrumenter

Eiendel	Virkelig verdi	Periodens resultatførte verdiendringer
Vibrand Absolutt	954 865	154 253

Note 5 - Spesifisering av skatt

Skattekostnad	2023	2022
+/- Endringer i utsatt skatt/utsatt skattefordel	682	-9 870
Skattekostnad	682	-9 870
Skattepliktig inntekt		
Resultat før skatt	240 590	-31 864
Permanente forskjeller	-230 354	-20 139
+/- Endring i midlertidige forskjeller	-85 215	3 298
Skattepliktig inntekt	-74 978	-48 705



FLORA BLOMSTER AS
981 695 410

Note 6 - Egenkapital

	Aksjekapital	Opptjent egenkapital	Sum
Egenkapital 31.12.2022	100 000	1 529 977	1 629 977
Årsresultat	0	239 908	239 908
Egenkapital 31.12.2023	100 000	1 769 885	1 869 885

Antall årsverk

Antall årsverk sysselsatt i regnskapsåret:

5

Lån og sikkerhetsstillelse til ledende personer, eiere med videre

Det er ikke gitt lån eller sikkerhetsstillelse til medlemmer av styrende organer.