



## ÅRSREGNSKAPET FOR REGNSKAPSÅRET 2024 - GENERELL INFORMASJON

### Enheten

Organisasjonsnummer: 922 070 687  
Organisasjonsform: Aksjeselskap  
Foretaksnavn: GLITRE CONSULTING AS  
Forretningsadresse: Gamle Drammensvei 164  
3420 LIERSKOGEN

### Regnskapsår

Årsregnskapets periode: 01.01.2024 - 31.12.2024

### Konsern

Morselskap i konsern: Nei

### Regnskapsregler

Regler for små foretak benyttet: Ja  
Benyttet ved utarbeidelsen av årsregnskapet til selskapet: Regnskapslovens alminnelige regler

### Årsregnskapet fastsatt av kompetent organ

Bekreftet av representant for selskapet: Aktiv Økonomiservice AS  
Dato for fastsettelse av årsregnskapet: 22.05.2025

### Grunnlag for avgivelse

År 2024: Årsregnskapet er elektronisk innlevert  
År 2023: Tall er hentet fra elektronisk innlevert årsregnskap fra 2024

*Det er ikke krav til at årsregnskapet m.v. som sendes til Regnskapsregisteret er undertegnet. Kontrollen på at dette er utført ligger hos revisor/enhetens øverste organ. Sikkerheten ivaretas ved at innsender har rolle/rettighet for innsending av årsregnskapet via Altinn, og ved at det bekreftes at årsregnskapet er fastsatt av kompetent organ.*

Brønnøysundregistrene, 25.05.2025



### Resultatregnskap

Beløp i: NOK	Note	2024	2023
<b>RESULTATREGNSKAP</b>			
<b>Inntekter</b>			
Salgsinntekt		3 094 665	2 901 324
<b>Sum inntekter</b>		<b>3 094 665</b>	<b>2 901 324</b>
<b>Kostnader</b>			
Lønnskostnad	1	2 256 129	2 229 159
Annen driftskostnad		266 869	234 229
<b>Sum kostnader</b>		<b>2 522 998</b>	<b>2 463 389</b>
<b>Driftsresultat</b>		<b>571 667</b>	<b>437 936</b>
<b>Finansinntekter og finanskostnader</b>			
Annen renteinntekt		16 818	4 163
Annen finansinntekt		293 438	455 495
Verdiøkning markedsbaserte omløpsmidler		424 598	71 698
<b>Sum finansinntekter</b>		<b>734 854</b>	<b>531 355</b>
Verdireduksjon markedsbaserte omløpsmidler	2	104 751	438
Annen rentekostnad		340	939
Annen finanskostnad		38 968	2 662
<b>Sum finanskostnader</b>		<b>144 059</b>	<b>4 039</b>
<b>Netto finans</b>		<b>590 795</b>	<b>527 316</b>
<b>Resultat før skattekostnad</b>		<b>1 162 462</b>	<b>965 252</b>
Skattekostnad på resultat	3	186 407	125 322
<b>Årsresultat</b>	4	<b>976 055</b>	<b>839 930</b>
<b>Årsresultat etter minoritetsinteresser</b>		<b>976 055</b>	<b>839 930</b>
<b>Totalresultat</b>		<b>976 055</b>	<b>839 930</b>
<b>Overføringer og disponeringer</b>			
Ordinært utbytte		300 000	500 000



## Resultatregnskap

<b>Beløp i: NOK</b>	<b>Note</b>	<b>2024</b>	<b>2023</b>
Avsatt til annen egenkapital		676 055	339 930
<b>Sum overføringer og disponeringer</b>		<b>976 055</b>	<b>839 930</b>



### Balanse

Beløp i: NOK	Note	2024	2023
<b>BALANSE - EIENDELER</b>			
<b>Anleggsmidler</b>			
<b>Immaterielle eiendeler</b>			
Utsatt skattefordel	3		
<b>Finansielle anleggsmidler</b>			
Investering i datterselskap	5		
Investering i annet foretak i samme konsern	5		
Investeringer i tilknyttet selskap		29 000	29 000
<b>Sum finansielle anleggsmidler</b>		<b>29 000</b>	<b>29 000</b>
<b>Sum anleggsmidler</b>		<b>29 000</b>	<b>29 000</b>
<b>Omløpsmidler</b>			
<b>Varer</b>			
<b>Fordringer</b>			
Kundefordringer		649 639	616 004
Andre kortsiktige fordringer		1 149	51 358
<b>Sum fordringer</b>		<b>650 788</b>	<b>667 362</b>
<b>Investeringer</b>			
Aksjer og andeler i foretak i samme konsern	5		
Markedsbaserte aksjer	2	2 509 796	1 092 253
Markedsbaserte obligasjoner	2		
Andre markedsbaserte finansielle instrumenter	2		
<b>Sum investeringer</b>		<b>2 509 796</b>	<b>1 092 253</b>
<b>Bankinnskudd, kontanter og lignende</b>			
Bankinnskudd, kontanter o.l.	6	407 013	1 141 057
<b>Sum bankinnskudd, kontanter og lignende</b>		<b>407 013</b>	<b>1 141 057</b>
<b>Sum omløpsmidler</b>		<b>3 567 597</b>	<b>2 900 672</b>
<b>SUM EIENDELER</b>		<b>3 596 597</b>	<b>2 929 672</b>



### Balanse

Beløp i: NOK	Note	2024	2023
<b>BALANSE - EGENKAPITAL OG GJELD</b>			
<b>Egenkapital</b>			
<b>Innskutt egenkapital</b>			
Aksjekapital	7	30 000	30 000
Beholdning av egne aksjer	7		
<b>Sum innskutt egenkapital</b>		<b>30 000</b>	<b>30 000</b>
<b>Opptjent egenkapital</b>			
Annen egenkapital		2 354 976	1 678 921
<b>Sum opptjent egenkapital</b>		<b>2 354 976</b>	<b>1 678 921</b>
<b>Sum egenkapital</b>	4	<b>2 384 976</b>	<b>1 708 921</b>
<b>Gjeld</b>			
<b>Langsiktig gjeld</b>			
Utsatt skatt	3		
<b>Annen langsiktig gjeld</b>			
<b>Sum langsiktig gjeld</b>		<b>0</b>	<b>0</b>
<b>Kortsiktig gjeld</b>			
Leverandørgjeld		40 350	23 528
Betalbar skatt	3	186 407	125 322
Skyldig offentlige avgifter		420 033	349 954
Utbytte		300 000	500 000
Annen kortsiktig gjeld		264 832	221 946
<b>Sum kortsiktig gjeld</b>		<b>1 211 621</b>	<b>1 220 751</b>
<b>Sum gjeld</b>		<b>1 211 621</b>	<b>1 220 751</b>
<b>SUM EGENKAPITAL OG GJELD</b>		<b>3 596 597</b>	<b>2 929 672</b>



## Brønnøysundregistrene

### ÅRSREGNSKAP FOR REGNSKAPSÅRET 2024 - GENERELL INFORMASJON

Journalnummer: 2025 463597

#### Enheten

Organisasjonsnummer: 922 070 687  
Organisasjonsform: Aksjeselskap  
Foretaksnavn: GLITRE CONSULTING AS  
Forretningsadresse: Gamle Drammensvei 164  
3420 LIERSKOGEN

#### Regnskapsår

Årsregnskapets periode: 01.01.2024 - 31.12.2024

#### Konsern

Morselskap i konsern: Nei

#### Regnskapsregler

Regler for små foretak benyttet: Ja  
Benyttet ved utarbeidelsen av årsregnskapet til selskapet: Regnskapslovens alminnelige regler

#### Årsregnskapet fastsatt av kompetent organ

Bekreftet av representant for selskapet: Aktiv Økonomiservice AS  
Dato for fastsettelse av årsregnskapet: 22.05.2025

#### Revisjon

Selskapet har besluttet at årsregnskapet ikke skal revideres: Ja  
Årsregnskapet er utarbeidet av ekstern autorisert regnskapsfører: Ja  
Ekstern autorisert regnskapsfører har i løpet av regnskapsåret bistått ved den løpende regnskapsføringen eller utført andre tjenester for selskapet enn å utarbeide årsregnskapet: Ja

#### Grunnlag for avgivelse

År 2024: Årsregnskap er elektronisk innlevert.  
År 2023: Tall er hentet fra elektronisk innlevert årsregnskap fra 2024.

*Det er ikke krav til at årsregnskapet m.v. som sendes til Regnskapsregisteret er undertegnet. Kontrollen på at dette er utført ligger hos revisor/enhetens øverste organ. Sikkerheten ivaretas ved at innsender har rolle/rettighet for innsending av årsregnskapet via Altinn, og ved at det bekreftes at årsregnskapet er fastsatt av kompetent organ.*

Brønnøysundregistrene, 24.05.2025

---

Brønnøysundregistrene  
Postadresse: Postboks 900, 8910 Brønnøysund  
Telefon: 75 00 75 00  
E-post: firmapost@brreg.no Internett: www.brreg.no  
Organisasjonsnummer: 974 760 673



Organisasjonsnr: 922 070 687  
GLITRE CONSULTING AS

## RESULTATREGNSKAP

<b>Beløp i: NOK</b>	<b>Note</b>	<b>2024</b>	<b>2023</b>
<b>RESULTATREGNSKAP</b>			
<b>Inntekter</b>			
Salgsinntekt		3 094 665	2 901 324
<b>Sum inntekter</b>		<b>3 094 665</b>	<b>2 901 324</b>
<b>Kostnader</b>			
Lønnskostnad	1	2 256 129	2 229 159
Annen driftskostnad		266 869	234 229
<b>Sum kostnader</b>		<b>2 522 998</b>	<b>2 463 389</b>
<b>Driftsresultat</b>		<b>571 667</b>	<b>437 936</b>
<b>Finansinntekter og finanskostnader</b>			
Annen renteinntekt		16 818	4 163
Annen finansinntekt		293 438	455 495
Verdiøkning markedsbaserte omløpsmidler		424 598	71 698
<b>Sum finansinntekter</b>		<b>734 854</b>	<b>531 355</b>
Verdireduksjon markedsbaserte omløpsmidler	2	104 751	438
Annen rentekostnad		340	939
Annen finanskostnad		38 968	2 662
<b>Sum finanskostnader</b>		<b>144 059</b>	<b>4 039</b>
<b>Netto finans</b>		<b>590 795</b>	<b>527 316</b>
<b>Resultat før skattekostnad</b>		<b>1 162 462</b>	<b>965 252</b>
Skattekostnad på resultat	3	186 407	125 322
<b>Årsresultat</b>	<b>4</b>	<b>976 055</b>	<b>839 930</b>
<b>Årsresultat etter minoritetsinteresser</b>		<b>976 055</b>	<b>839 930</b>
<b>Totalresultat</b>		<b>976 055</b>	<b>839 930</b>
<b>Overføringer og disponeringer</b>			
Ordinært utbytte		300 000	500 000
Avsatt til annen egenkapital		676 055	339 930
<b>Sum overføringer og disponeringer</b>		<b>976 055</b>	<b>839 930</b>



Organisasjonsnr: 922 070 687  
GLITRE CONSULTING AS

## BALANSE

Beløp i: NOK	Note	2024	2023
<b>BALANSE - EIENDELER</b>			
<b>Anleggsmidler</b>			
<b>Immaterielle eiendeler</b>			
Utsatt skattefordel	3		
<b>Finansielle anleggsmidler</b>			
Investering i datterselskap	5		
Investering i annet foretak i samme konsern	5		
Investeringer i tilknyttet selskap		29 000	29 000
<b>Sum finansielle anleggsmidler</b>		<b>29 000</b>	<b>29 000</b>
<b>Sum anleggsmidler</b>		<b>29 000</b>	<b>29 000</b>
<b>Omløpsmidler</b>			
<b>Varer</b>			
<b>Fordringer</b>			
Kundefordringer		649 639	616 004
Andre kortsiktige fordringer		1 149	51 358
<b>Sum fordringer</b>		<b>650 788</b>	<b>667 362</b>
<b>Investeringer</b>			
Aksjer og andeler i foretak i samme konsern	5		
Markedsbaserte aksjer	2	2 509 796	1 092 253
Markedsbaserte obligasjoner	2		
Andre markedsbaserte finansielle instrumenter	2		
<b>Sum investeringer</b>		<b>2 509 796</b>	<b>1 092 253</b>
<b>Bankinnskudd, kontanter og lignende</b>			
Bankinnskudd, kontanter o. l.	6	407 013	1 141 057
<b>Sum bankinnskudd, kontanter og lignende</b>		<b>407 013</b>	<b>1 141 057</b>
<b>Sum omløpsmidler</b>		<b>3 567 597</b>	<b>2 900 672</b>
<b>SUM EIENDELER</b>		<b>3 596 597</b>	<b>2 929 672</b>
<b>BALANSE - EGENKAPITAL OG GJELD</b>			



<b>Egenkapital</b>			
<b>Innskutt egenkapital</b>			
Aksjekapital	7	30 000	30 000
Beholdning av egne aksjer	7		
<b>Sum innskutt egenkapital</b>		<b>30 000</b>	<b>30 000</b>
<b>Opptjent egenkapital</b>			
Annen egenkapital		2 354 976	1 678 921
<b>Sum opptjent egenkapital</b>		<b>2 354 976</b>	<b>1 678 921</b>
<b>Sum egenkapital</b>	<b>4</b>	<b>2 384 976</b>	<b>1 708 921</b>
<b>Gjeld</b>			
<b>Langsiktig gjeld</b>			
Utsatt skatt	3		
<b>Annen langsiktig gjeld</b>			
<b>Sum langsiktig gjeld</b>		<b>0</b>	<b>0</b>
<b>Kortsiktig gjeld</b>			
Leverandørgjeld		40 350	23 528
Betalbar skatt	3	186 407	125 322
Skyldig offentlige avgifter		420 033	349 954
Utbytte		300 000	500 000
Annen kortsiktig gjeld		264 832	221 946
<b>Sum kortsiktig gjeld</b>		<b>1 211 621</b>	<b>1 220 751</b>
<b>Sum gjeld</b>		<b>1 211 621</b>	<b>1 220 751</b>
<b>SUM EGENKAPITAL OG GJELD</b>		<b>3 596 597</b>	<b>2 929 672</b>



Organisasjonsnr: 922 070 687  
GLITRE CONSULTING AS

NOTEOPPLYSNINGER - SELSKAP - alle poster oppgitt i hele tall

## Note

Antall årsverk i regnskapsåret  
1.00

<u>Sum</u>	<u>Beløp</u>
------------	--------------

<u>Balanseført verdi 31.12.</u>	<u>Varige driftsmidler</u>	<u>Immaterielle eiend.</u>
---------------------------------	----------------------------	----------------------------

## Konsernregnskap

Morselskapet sitt navn

Forretningskontor for morselskapet

## Begrunnelse for at datterselskap er utelatt fra konsolideringen

<u>Samlet beløp - tilknyttet selskap</u>	<u>Årets</u>	<u>Fjorårets</u>
--	--------------	------------------

<u>Samlet beløp - foretak i samme konsern</u>	<u>Årets</u>	<u>Fjorårets</u>
---	--------------	------------------

<u>Samlet beløp - foretak i samme konsern</u>	<u>Årets</u>	<u>Fjorårets</u>
---	--------------	------------------

<u>Samlet beløp - felles kontrollert virksomhet</u>	<u>Årets</u>	<u>Fjorårets</u>
---	--------------	------------------

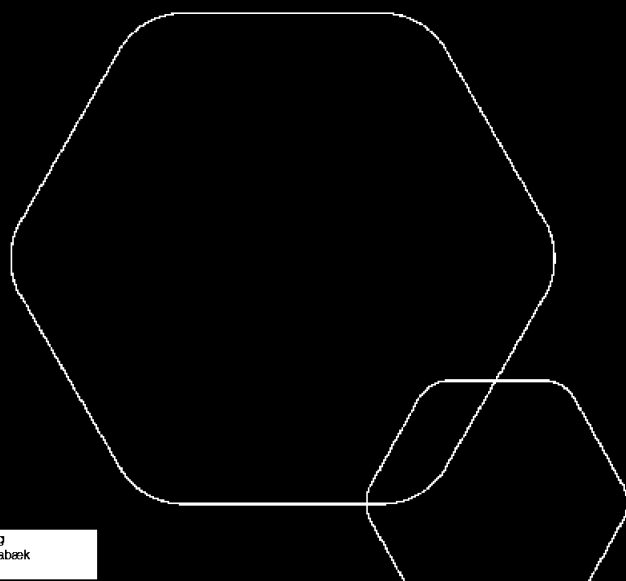
<u>Pantstillelse</u>	<u>Beløp</u>
----------------------	--------------

<u>Beholdning av egne aksjer</u>	<u>Antall</u>	<u>Pålydende</u>	<u>Andel av aksjek.</u>
----------------------------------	---------------	------------------	-------------------------



# Årsregnskap 2024 Glitre Consulting AS

Resultatregnskap  
Balanse  
Noter til regnskapet



Org.nr.: 922 070 687

BankID Signing  
Lars-Wiggo Stabæk  
2025-05-05



### RESULTATREGNSKAP

#### GLITRE CONSULTING AS

DRIFTSINNEKTER OG DRIFTSKOSTNADER	Note	2024	2023
Salgsinntekt		3 094 665	2 901 324
<b>Sum driftsinntekter</b>		<b>3 094 665</b>	<b>2 901 324</b>
Lønnskostnad	1	2 256 129	2 229 159
Annen driftskostnad		266 869	234 229
<b>Sum driftskostnader</b>		<b>2 522 998</b>	<b>2 463 389</b>
<b>Driftsresultat</b>		<b>571 667</b>	<b>437 936</b>
<b>FINANSINNEKTER OG FINANSKOSTNADER</b>			
Annen renteinntekt		16 818	4 163
Annen finansinntekt		293 438	455 495
Verdøkning markedsbaserte omløpsmidler		424 598	71 698
Verdireduksjon markedsbaserte omløpsmidler	2	104 751	438
Annen rentekostnad		340	939
Annen finanskostnad		38 968	2 662
<b>Resultat av finansposter</b>		<b>590 795</b>	<b>527 316</b>
Resultat før skattekostnad		1 162 462	965 252
Skattekostnad på resultat	3	186 407	125 322
<b>Resultat</b>		<b>976 055</b>	<b>839 930</b>
<b>EKSTRAORDINÆRE INNEKTER OG KOSTNADER</b>			
<b>Årsresultat</b>	4	<b>976 055</b>	<b>839 930</b>
<b>OVERFØRINGER</b>			
Avsatt til utbytte		300 000	500 000
Avsatt til annen egenkapital		676 055	339 930
<b>Sum overføringer</b>		<b>976 055</b>	<b>839 930</b>

GLITRE CONSULTING AS

SIDE 2




### BALANSE

#### GLITRE CONSULTING AS

EIENDELER	Note	2024	2023
<b>ANLEGGSMIDLER</b>			
<b>IMMATERIELLE EIENDELER</b>			
<b>VARIGE DRIFTSMIDLER</b>			
<b>FINANSIELLE ANLEGGSMIDLER</b>			
Investeringer i tilknyttet selskap		29 000	29 000
<b>Sum finansielle anleggsmidler</b>		<b>29 000</b>	<b>29 000</b>
<b>Sum anleggsmidler</b>		<b>29 000</b>	<b>29 000</b>
<b>OMLØPSMIDLER</b>			
<b>FORDRINGER</b>			
Kundefordringer		649 639	616 004
Andre kortsiktige fordringer		1 149	51 358
<b>Sum fordringer</b>		<b>650 788</b>	<b>667 362</b>
<b>INVESTERINGER</b>			
Markedsbaserte aksjer	2	2 509 796	1 092 253
<b>Sum investeringer</b>		<b>2 509 796</b>	<b>1 092 253</b>
Bankinnskudd, kontanter o.l.	6	407 013	1 141 057
<b>Sum omløpsmidler</b>		<b>3 567 597</b>	<b>2 900 672</b>
<b>Sum eiendeler</b>		<b>3 596 597</b>	<b>2 929 672</b>

GLITRE CONSULTING AS

SIDE 3

 BankID Signing  
Lars-Wiggo Stabæk  
2025-05-05



## BALANSE

### GLITRE CONSULTING AS

EGENKAPITAL OG GJELD	Note	2024	2023
<b>EGENKAPITAL</b>			
<b>INNSKUTT EGENKAPITAL</b>			
Aksjekapital	7	30 000	30 000
<b>Sum innskutt egenkapital</b>		<b>30 000</b>	<b>30 000</b>
<b>OPPTJENT EGENKAPITAL</b>			
Annen egenkapital		2 354 976	1 678 921
<b>Sum opptjent egenkapital</b>		<b>2 354 976</b>	<b>1 678 921</b>
<b>Sum egenkapital</b>	<b>4</b>	<b>2 384 976</b>	<b>1 708 921</b>
<b>GJELD</b>			
<b>AVSETNING FOR FORPLIKTELSER</b>			
<b>ANNEN LANGSIKTIG GJELD</b>			
<b>KORTSIKTIG GJELD</b>			
Leverandørgjeld		40 350	23 528
Betalbar skatt	3	186 407	125 322
Skyldig offentlige avgifter		420 033	349 954
Utbytte		300 000	500 000
Annen kortsiktig gjeld		264 832	221 946
<b>Sum kortsiktig gjeld</b>		<b>1 211 621</b>	<b>1 220 751</b>
<b>Sum gjeld</b>		<b>1 211 621</b>	<b>1 220 751</b>
<b>Sum egenkapital og gjeld</b>		<b>3 596 597</b>	<b>2 929 672</b>


05.05.2025

Styret i Glitre Consulting AS

Lars-Wiggo Stabæk  
styreleder/daglig leder

GLITRE CONSULTING AS

SIDE 4

 BankID Signing  
Lars-Wiggo Stabæk  
2025-05-05



## Regnskapsprinsipper

Årsregnskapet er satt opp i samsvar med regnskapsloven og NRS 8 - God regnskapsskikk for små foretak.

## DRIFTSINNTEKTER

Inntektsføring ved salg av varer skjer på leveringstidspunktet. Tjenester inntektsføres etter hvert som de leveres.

## SKATT

Skattekostnaden i resultatregnskapet omfatter kun periodens betalbare skatt. I henhold til god regnskapsskikk for små selskaper, bokføres ikke utsatt skattefordel.

## KLASSIFISERING OG VURDERING AV OMLØPSMIDLER

Omløpsmidler og kortsiktig gjeld omfatter normalt poster som forfaller til betaling innen ett år etter balansedagen, samt poster som knytter seg til varekretsløpet. Omløpsmidler vurderes til laveste verdi av anskaffelseskost og virkelig verdi.

## FORDRINGER

Kundefordringer og andre fordringer oppføres til pålydende etter fradrag for avsetning til forventet tap. Avsetning til tap gjøres på grunnlag av en individuell vurdering av de enkelte fordringene.

## Note 1 Lønnskostnader og antall årsverk

### LØNNSKOSTNADER

	2024	2023
Lønninger	1 801 908	1 759 044
Arbeidsgiveravgift	299 156	299 402
Pensjonskostnader	139 978	157 153
Andre ytelser	15 087	13 561
<b>Sum</b>	<b>2 256 129</b>	<b>2 229 159</b>

Selskapet har i 2024 sysselsatt 1 årsverk.

## Note 2 Markedsbaserte verdipapirer

	Anskaffelses- kost	Markeds- verdi	Balanseført verdi	Resultatført verdiendring
BW LPG Limited	274 165	228 046	228 046	-46 119
Aker Bp ASA	334 270	294 861	294 861	-39 409
Multiconsult ASA	181 676	299 893	299 893	118 218
Dnb Bank ASA	22 579	22 690	22 690	111
Yara International ASA	283 927	264 704	264 704	-19 223
<b>Sum markedsbaserte aksjer</b>	<b>1 096 616</b>	<b>1 110 194</b>	<b>1 110 194</b>	<b>13 578</b>

### Andre finansielle instrumenter

Verdipapirfond		1 394 735	1 394 735	66 313
<b>Sum andre finansielle instrumenter</b>		<b>1 394 735</b>	<b>1 394 735</b>	<b>66 313</b>
<b>Sum</b>	<b>1 096 616</b>	<b>2 504 929</b>	<b>2 504 929</b>	<b>79 891</b>



Markedsbaserte verdipapirer er verdsatt til virkelig verdi. Virkelig verdi er fastsatt i henhold til verdien som er observerbar i markedet på balansedagen.

## Note 3 Skatt

<b>Årets skattegrunnlag</b>	<b>2024</b>	<b>2023</b>	
Betalbar skatt	186 407	125 322	
<b>Sum skattekostnad</b>	<b>186 407</b>	<b>125 322</b>	
<b>Beregning av årets skattegrunnlag:</b>	<b>2024</b>	<b>2023</b>	
Ordinært resultat før skattekostnad	1 162 462	965 252	
Permanente forskjeller	-315 159	-395 606	
<b>Årets skattegrunnlag</b>	<b>847 303</b>	<b>569 645</b>	
<b>Betalbar skatt i balansen:</b>	<b>2024</b>	<b>2023</b>	
Betalbar skatt på årets resultat	186 407	125 322	
<b>Sum betalbar skatt i balansen</b>	<b>186 407</b>	<b>125 322</b>	
<b>Oversikt over midlertidige forskjeller:</b>	<b>2024</b>	<b>2023</b>	<b>Endring</b>
<b>Sum</b>	<b>0</b>	<b>0</b>	<b>0</b>
<b>Sum</b>	<b>0</b>	<b>0</b>	<b>0</b>
<b>Utsatt skatt (22 %)</b>	<b>0</b>	<b>0</b>	<b>0</b>
<b>Forklaring til hvorfor årets skattekostnad ikke utgjør 22 % av resultat før skatt:</b>	<b>2024</b>	<b>2023</b>	
Resultat før skatt	1 162 462	965 252	
22 % skatt av resultat før skatt	255 742	212 355	
Permanente forskjeller 22 %	-69 335	-87 033	
<b>Beregnet skattekostnad</b>	<b>186 407</b>	<b>125 322</b>	
Effektiv skattesats	16,0 %	13,0 %	

## Note 4 Egenkapital

	<b>Aksjekapital</b>	<b>Overkurs</b>	<b>Annen innskutt egenkapital</b>	<b>Annen egenkapital</b>	<b>Sum egenkapital</b>
Pr. 31.12.2023	30 000	0	0	1 678 921	1 708 921
Årets resultat				976 055	976 055
Utbytte				-300 000	-300 000
<b>Pr 31.12.2024</b>	<b>30 000</b>	<b>0</b>	<b>0</b>	<b>2 354 976</b>	<b>2 384 976</b>



## Note 5 Datterselskap, TS og FKV

	Kontor- kommune	Eier- andel	Anskaffelses kost	Balanseført verdi
<b>DS/FKV/TS</b>				
Struct AS	Ås	20,0%	29 000	29 000
<b>Sum</b>			<b>29 000</b>	<b>29 000</b>

Investering i tilknyttet selskap er vurdert etter kostmetoden

## Note 6 Bankinnskudd

Innestående midler på skattetrekkkonto (bundne midler) er på kr. 201 255.

## Note 7 Aksjonærer

### AKSJEKAPITALEN I GLITRE CONSULTING AS PR. 31.12 BESTÅR AV:

	Antall	Pålydende	Bokført
Ordinære aksjer	100	300,0	30 000
<b>Sum</b>	<b>100</b>		<b>30 000</b>

### EIERSTRUKTUR

De største aksjonærene i % pr. 31.12 var:

	Ordinære	Eierandel	Stemmeandel
Lars-Wiggo Stabæk	100	100,0	100,0

### AKSJER EIET AV MEDLEMMER I STYRET OG DAGLIG LEDER:

Navn	Verv	Ordinære
Lars-Wiggo Stabæk	styreleder/daglig leder	100
<b>Totalt antall aksjer</b>		<b>100</b>