



ÅRSREGNSKAPET FOR REGNSKAPSÅRET 2025 - GENERELL INFORMASJON

Enheten

Organisasjonsnummer: 924 768 916
Organisasjonsform: Aksjeselskap
Foretaksnavn: FRODE JOHNSEN INVEST AS
Forretningsadresse: Indre Arna-vegen 177
5261 INDRE ARNA

Regnskapsår

Årsregnskapets periode: 01.01.2025 - 31.12.2025

Konsern

Morselskap i konsern: Nei

Regnskapsregler

Regler for små foretak benyttet: Ja
Benyttet ved utarbeidelsen av årsregnskapet til selskapet: Regnskapslovens alminnelige regler

Årsregnskapet fastsatt av kompetent organ

Bekreftet av representant for selskapet: Frode Bjørn Johnsen
Dato for fastsettelse av årsregnskapet: 19.03.2026

Grunnlag for avgivelse

År 2025: Årsregnskapet er elektronisk innlevert
År 2024: Tall er hentet fra elektronisk innlevert årsregnskap fra 2025

Det er ikke krav til at årsregnskapet m.v. som sendes til Regnskapsregisteret er undertegnet. Kontrollen på at dette er utført ligger hos revisor/enhetens øverste organ. Sikkerheten ivaretas ved at innsender har rolle/rettighet for innsending av årsregnskapet via Altinn, og ved at det bekreftes at årsregnskapet er fastsatt av kompetent organ.

Brønnøysundregistrene, 16.04.2026



Resultatregnskap

Beløp i: NOK	Note	2025	2024
RESULTATREGNSKAP			
Kostnader			
Lønnskostnad	2		
Annen driftskostnad		13 537	15 416
Sum kostnader		13 537	15 416
Driftsresultat		-13 537	-15 416
Finansinntekter og finanskostnader			
Inntekt på investering i tilknyttet selskap		2 145 599	1 604 000
Annen renteinntekt		416	417
Sum finansinntekter		2 146 015	1 604 417
Annen rentekostnad		36	128
Sum finanskostnader		36	128
Netto finans		2 145 979	1 604 289
Resultat før skattekostnad		2 132 442	1 588 874
Skattekostnad på resultat	3	11 274	7 259
Årsresultat	4	2 121 168	1 581 615
Årsresultat etter minoritetsinteresser		2 121 168	1 581 615
Totalresultat		2 121 168	1 581 615
Overføringer og disponeringer			
Tilleggsutbytte		2 125 649	1 589 900
Overført fra annen egenkapital		-4 481	-8 286
Sum overføringer og disponeringer	4	2 121 168	1 581 615



Balanse

Beløp i: NOK	Note	2025	2024
BALANSE - EIENDELER			
Anleggsmidler			
Immaterielle eiendeler			
Utsatt skattefordel	3		
Finansielle anleggsmidler			
Investeringer i aksjer og andeler		37 502 361	37 502 361
Sum finansielle anleggsmidler	5	37 502 361	37 502 361
Sum anleggsmidler		37 502 361	37 502 361
Omløpsmidler			
Varer			
Fordringer			
Sum fordringer	5		
Bankinnskudd, kontanter og lignende			
Bankinnskudd, kontanter o.l.		754	1 220
Sum bankinnskudd, kontanter og lignende		754	1 220
Sum omløpsmidler		754	1 220
SUM EIENDELER		37 503 115	37 503 581
BALANSE - EGENKAPITAL OG GJELD			
Egenkapital			
Innskutt egenkapital			
Aksjekapital	4, 6	5 786 450	5 786 450
Beholdning av egne aksjer	6		
Overkurs	4	442 568	442 568
Annen innskutt egenkapital	4		
Sum innskutt egenkapital		6 229 018	6 229 018



Balanse

Beløp i: NOK	Note	2025	2024
Opptjent egenkapital			
Annen egenkapital	4	29 379 059	29 383 540
Sum opptjent egenkapital		29 379 059	29 383 540
Sum egenkapital	4	35 608 077	35 612 558
Gjeld			
Langsiktig gjeld			
Utsatt skatt	3		
Annen langsiktig gjeld			
Kortsiktig gjeld			
Betalbar skatt	3	11 274	7 259
Annen kortsiktig gjeld		1 883 764	1 883 764
Sum kortsiktig gjeld		1 895 038	1 891 023
Sum gjeld		1 895 038	1 891 023
SUM EGENKAPITAL OG GJELD		37 503 115	37 503 581



Brønnøysundregistrene

ÅRSREGNSKAP FOR REGNSKAPSÅRET 2025 - GENERELL INFORMASJON

Journalnummer: 2026 346815

Virksomheten

Organisasjonsnummer: 924 768 916
Organisasjonsform: Aksjeselskap
Foretaksnavn: FRODE JOHNSEN INVEST AS
Forretningsadresse: Indre Arna-vegen 177
5261 INDRE ARNA

Regnskapsår

Årsregnskapets periode: 01.01.2025 - 31.12.2025

Konsern

Morselskap i konsern: Nei

Regnskapsregler

Regler for små foretak benyttet: Ja
Benyttet ved utarbeidelsen av årsregnskapet: Regnskapslovens alminnelige regler

Årsregnskapet fastsatt av kompetent organ

Bekreftet av: Frode Bjørn Johnsen
Dato for fastsettelse av årsregnskapet: 19.03.2026

Grunnlag for avgivelse

År 2025: Årsregnskap er elektronisk innlevert.
År 2024: Tall er hentet fra elektronisk innlevert årsregnskap fra 2025.

Virksomheten sitt øverste organ er ansvarlig for at årsregnskapet er signert. Det er mulig å levere årsregnskap uten signatur fordi sikkerheten for rett rapportering er ivaretatt ved at innsenderen har rolle/rettighet for innsending i Altinn. Navnet på representanten, som bekrefter at årsregnskapet er godkjent, er i tillegg oppgitt.

Brønnøysundregistrene, 15.04.2026



Organisasjonsnr: 924 768 916
FRODE JOHNSEN INVEST AS

RESULTATREGNSKAP

Beløp i: NOK	Note	2025	2024
RESULTATREGNSKAP			
Kostnader			
Lønnskostnad	2		
Annen driftskostnad		13 537	15 416
Sum kostnader		13 537	15 416
Driftsresultat		-13 537	-15 416
Finansinntekter og finanskostnader			
Inntekt på investering i tilknyttet selskap		2 145 599	1 604 000
Annen renteinntekt		416	417
Sum finansinntekter		2 146 015	1 604 417
Annen rentekostnad		36	128
Sum finanskostnader		36	128
Netto finans		2 145 979	1 604 289
Resultat før skattekostnad		2 132 442	1 588 874
Skattekostnad på resultat	3	11 274	7 259
Årsresultat	4	2 121 168	1 581 615
Årsresultat etter minoritetsinteresser		2 121 168	1 581 615
Totalresultat		2 121 168	1 581 615
Overføringer og disponeringer			
Tilleggsutbytte		2 125 649	1 589 900
Overført fra annen egenkapital		-4 481	-8 286
Sum overføringer og disponeringer	4	2 121 168	1 581 615



Organisasjonsnr: 924 768 916
FRODE JOHNSEN INVEST AS

BALANSE

Beløp i: NOK	Note	2025	2024
--------------	------	------	------

BALANSE - EIENDELER

Anleggsmidler

Immaterielle eiendeler

Utsatt skattefordel 3

Finansielle anleggsmidler

Investeringer i aksjer og
andeler

37 502 361 37 502 361

Sum finansielle

anleggsmidler 5 37 502 361 37 502 361

Sum anleggsmidler

37 502 361 37 502 361

Omløpsmidler

Varer

Fordringer

Sum fordringer 5

Bankinnskudd, kontanter og lignende

Bankinnskudd, kontanter o.
l.

754 1 220

Sum bankinnskudd,

kontanter og lignende 754 1 220

Sum omløpsmidler

754 1 220

SUM EIENDELER

37 503 115 37 503 581

BALANSE - EGENKAPITAL OG GJELD

Egenkapital

Innskutt egenkapital

Aksjekapital 4, 6 5 786 450 5 786 450

Beholdning av egne aksjer 6

Overkurs 4 442 568 442 568

Annen innskutt egenkapital 4

Sum innskutt egenkapital 6 229 018 6 229 018

Opptjent egenkapital

Annen egenkapital 4 29 379 059 29 383 540

Sum opptjent egenkapital 29 379 059 29 383 540

Sum egenkapital

4 35 608 077 35 612 558

Gjeld



Langsiktig gjeld			
Utsatt skatt	3		
Annen langsiktig gjeld			
Kortsiktig gjeld			
Betalbar skatt	3	11 274	7 259
Annen kortsiktig gjeld		1 883 764	1 883 764
Sum kortsiktig gjeld		1 895 038	1 891 023
Sum gjeld		1 895 038	1 891 023
SUM EGENKAPITAL OG GJELD		37 503 115	37 503 581



Organisasjonsnr: 924 768 916
FRODE JOHNSEN INVEST AS

NOTEOPPLYSNINGER - SELSKAP

- alle poster oppgitt i hele tall

Note

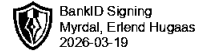
Antall årsverk i regnskapsåret
0.00



Årsregnskap 2025 Frode Johnsen Invest AS

**Resultatregnskap
Balanse
Noter til regnskapet
Revisjonsberetning**

Org.nr.: 924 768 916



Til generalforsamlingen i Frode Johnsen Invest AS

Uavhengig revisors beretning for 2025

Konklusjon

Vi har revidert Frode Johnsen Invest AS sitt årsregnskap som viser et overskudd på kr 2 121 168. Årsregnskapet består av balanse per 31. desember 2025, resultatregnskap for regnskapsåret avsluttet per denne datoen og noter til årsregnskapet, herunder et sammendrag av viktige regnskapsprinsipper.

Etter vår mening

- oppfyller årsregnskapet gjeldende lovkrav, og
- gir årsregnskapet et rettviseende bilde av selskapets finansielle stilling per 31. desember 2025 og av dets resultat for regnskapsåret avsluttet per denne datoen i samsvar med regnskapslovens regler og god regnskapsskikk i Norge.

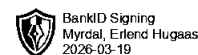
Grunnlag for konklusjonen

Vi har gjennomført revisjonen i samsvar med den internasjonale revisjonsstandarden for revisjon av regnskap til mindre komplekse enheter (ISA for MKE). Våre oppgaver og plikter i henhold til ISA for MKE er beskrevet nedenfor under Revisors oppgaver og plikter ved revisjonen av årsregnskapet. Vi er uavhengige av selskapet i samsvar med kravene i relevante lover og forskrifter i Norge og International Code of Ethics for Professional Accountants (inkludert internasjonale uavhengighetsstandarder) utstedt av International Ethics Standards Board for Accountants (IESBA-reglene), og vi har overholdt våre øvrige etiske forpliktelser i samsvar med disse kravene. Innhentet revisjonsbevis er etter vår vurdering tilstrekkelig og hensiktsmessig som grunnlag for vår konklusjon.

Ledelsens ansvar for årsregnskapet

Styret (ledelsen) er ansvarlig for å utarbeide årsregnskapet og for at det gir et rettviseende bilde i samsvar med regnskapslovens regler og god regnskapsskikk i Norge. Ledelsen er også ansvarlig for slik intern kontroll som den finner nødvendig for å kunne utarbeide et årsregnskap som ikke inneholder vesentlig feilinformasjon, verken som følge av misligheter eller utilsiktede feil.

Ved utarbeidelsen av årsregnskapet må ledelsen ta standpunkt til selskapets evne til fortsatt drift og opplyse om forhold av betydning for fortsatt drift. Forutsetningen om fortsatt drift skal legges til grunn for årsregnskapet så lenge det ikke er sannsynlig at virksomheten vil bli avviklet.



Revisors oppgaver og plikter ved revisjonen av årsregnskapet

Vårt mål er å oppnå betryggende sikkerhet for at årsregnskapet som helhet ikke inneholder vesentlig feilinformasjon, verken som følge av misligheter eller utilsiktede feil, og å avgi en revisjonsberetning som inneholder vår konklusjon. Betryggende sikkerhet er en høy grad av sikkerhet, men ingen garanti for at en revisjon utført i samsvar med ISA for MKE, alltid vil avdekke vesentlig feilinformasjon. Feilinformasjon kan oppstå som følge av misligheter eller utilsiktede feil. Feilinformasjon er å anse som vesentlig dersom den enkeltvis eller samlet med rimelighet kan forventes å påvirke økonomiske beslutninger som brukerne foretar basert på årsregnskapet.

For videre beskrivelse av revisors oppgaver og plikter vises det til:

<https://revisorforeningen.no/revisjonsberetninger>

Bergen, 19.03.2026
Collegium Revisjon AS

Erlend Hugaas Myrdal
statsautorisert revisor



Resultatregnskap

Frode Johnsen Invest AS

Driftsinntekter og driftskostnader	Note	2025	2024
Annen driftskostnad		13 537	15 416
Sum driftskostnader		13 537	15 416
Driftsresultat		-13 537	-15 416
Finansinntekter og finanskostnader			
Inntekt på investering i tilknyttet selskap		2 145 599	1 604 000
Annen renteinntekt		416	417
Annen rentekostnad		36	128
Resultat av finansposter		2 145 979	1 604 289
Resultat før skattekostnad		2 132 442	1 588 874
Skattekostnad på resultat	3	11 274	7 259
Årsresultat	4	2 121 168	1 581 615
Overføringer			
Tilleggsutbytte		2 125 649	1 589 900
Overført fra annen egenkapital		4 481	8 286
Sum overføringer	4	2 121 168	1 581 615



Balanse

Frode Johnsen Invest AS

Eiendeler	Note	2025	2024
Anleggsmidler			
Finansielle anleggsmidler			
Investeringer i aksjer og andeler		37 502 361	37 502 361
Sum finansielle anleggsmidler	5	37 502 361	37 502 361
Sum anleggsmidler		37 502 361	37 502 361
Omløpsmidler			
Bankinnskudd, kontanter o.l.		754	1 220
Sum omløpsmidler		754	1 220
Sum eiendeler		37 503 115	37 503 581




Balanse

Frode Johnsen Invest AS

Egenkapital og gjeld	Note	2025	2024
Egenkapital			
Innskutt egenkapital			
Aksjekapital	4, 6	5 786 450	5 786 450
Overkurs	4	442 568	442 568
Sum innskutt egenkapital		6 229 018	6 229 018
Opptjent egenkapital			
Annen egenkapital	4	29 379 059	29 383 540
Sum opptjent egenkapital		29 379 059	29 383 540
Sum egenkapital	4	35 608 077	35 612 558
Gjeld			
Kortsiktig gjeld			
Betalbar skatt	3	11 274	7 259
Annen kortsiktig gjeld		1 883 764	1 883 764
Sum kortsiktig gjeld		1 895 038	1 891 023
Sum gjeld		1 895 038	1 891 023
Sum egenkapital og gjeld		37 503 115	37 503 581

Bergen, 19.03.2026

Styret i Frode Johnsen Invest AS


Frode Bjørn Johnsen
styreleder



Noter

Frode Johnsen Invest AS

Regnskapsprinsipper

Årsregnskapet er satt opp i samsvar med regnskapsloven og NRS 8 - God regnskapsskikk for små foretak.

Skatt

Skattekostnaden i resultatregnskapet omfatter både periodens betalbare skatt og endring i utsatt skatt. Utsatt skatt er beregnet med 22 % på grunnlag av de midlertidige forskjeller som eksisterer mellom regnskapsmessige og skattemessige verdier, samt ligningsmessig underskudd til frømføring ved utgangen av regnskapsåret. Skatteøkende og skattereduserende midlertidige forskjeller som reverserer eller kan reverseres i samme periode er utlignet og nettoført.

Klassifisering og vurdering av omløpsmidler

Omløpsmidler og kortsiktig gjeld omfatter normalt poster som forfaller til betaling innen ett år etter balansedagen, samt poster som knytter seg til varekretsløpet. Omløpsmidler vurderes til laveste verdi av anskaffelseskost og virkelig verdi.



Noter

Frode Johnsen Invest AS

Note 1 Virksomhetens art og lokalisering

Frode Johnsen Invest AS er et selskap der virksomheten omfatter investering i aksjer. Selskapet er lokalisert i Bergen kommune.

Note 2 Lønnskostnader og antall årsverk

Selskapet har i 2025 sysselsatt 0 årsverk.

Note 3 Skatt

Årets skattekostnad	2025	2024
Resultatført skatt på ordinært resultat:		
Betalbar skatt	11 274	7 259
Endring i utsatt skattefordel	0	0
Skattekostnad ordinært resultat	11 274	7 259

Skattepliktig inntekt:		
Resultat før skatt	2 132 442	1 588 874
Permanente forskjeller	-2 081 195	-1 555 880
Skattepliktig inntekt	51 247	32 994

Betalbar skatt i balansen:		
Betalbar skatt på årets resultat	11 274	7 259
Sum betalbar skatt i balansen	11 274	7 259

Note 4 Egenkapital

	Aksjekapital	Overkurs	Annen egenkapital	Sum egenkapital
Pr. 31.12.2024	5 786 450	442 568	29 383 540	35 612 558
Årets resultat			2 121 168	2 121 168
Utbytte			-2 125 649	-2 125 649
Pr 31.12.2025	5 786 450	442 568	29 379 059	35 608 077

Note 5 Lån og sikkerhetsstillelse til medlemmer av styrende organer

Selskapet har ikke gitt lån eller sikkerhetsstillelse til ledende personer, aksjeeiere med videre.



Noter

Frode Johnsen Invest AS

Note 6 Aksjonærer

Aksjekapitalen i Frode Johnsen Invest AS pr. 31.12 består av:

	Antall	Pålydende	Bokført
Ordinære aksjer	567 805	10,2	5 786 450
Sum	567 805		5 786 450

Eierstruktur

De største aksjonærene i % pr. 31.12 var:

	Ordinære	Eierandel	Stemmeandel
FRÖDE BJØRN JOHNSEN	567 805	100,0	100,0



Årsregnskap 2025

Frode Johnsen Invest AS

Resultatregnskap
Balanse
Noter til regnskapet
Revisjonsberetning

Org.nr.: 924 768 916



Resultatregnskap

Frode Johnsen Invest AS

Driftsinntekter og driftskostnader	Note	2025	2024
Annen driftskostnad		13 537	15 416
Sum driftskostnader		13 537	15 416
Driftsresultat		-13 537	-15 416
Finansinntekter og finanskostnader			
Inntekt på investering i tilknyttet selskap		2 145 599	1 604 000
Annen renteinntekt		416	417
Annen rentekostnad		36	128
Resultat av finansposter		2 145 979	1 604 289
Resultat før skattekostnad		2 132 442	1 588 874
Skattekostnad på resultat	3	11 274	7 259
Årsresultat	4	2 121 168	1 581 615
Overføringer			
Tilleggsutbytte		2 125 649	1 589 900
Overført fra annen egenkapital		4 481	8 286
Sum overføringer	4	2 121 168	1 581 615



Balanse

Frode Johnsen Invest AS

Eiendeler	Note	2025	2024
Anleggsmidler			
Finansielle anleggsmidler			
Investeringer i aksjer og andeler		37 502 361	37 502 361
Sum finansielle anleggsmidler	5	37 502 361	37 502 361
Sum anleggsmidler		37 502 361	37 502 361
Omløpsmidler			
Bankinnskudd, kontanter o.l.		754	1 220
Sum omløpsmidler		754	1 220
Sum eiendeler		37 503 115	37 503 581



Balanse

Frode Johnsen Invest AS

Egenkapital og gjeld	Note	2025	2024
Egenkapital			
Innskutt egenkapital			
Aksjekapital	4, 6	5 786 450	5 786 450
Overkurs	4	442 568	442 568
Sum innskutt egenkapital		6 229 018	6 229 018
Opptjent egenkapital			
Annen egenkapital	4	29 379 059	29 383 540
Sum opptjent egenkapital		29 379 059	29 383 540
Sum egenkapital	4	35 608 077	35 612 558
Gjeld			
Kortsiktig gjeld			
Betalbar skatt	3	11 274	7 259
Annen kortsiktig gjeld		1 883 764	1 883 764
Sum kortsiktig gjeld		1 895 038	1 891 023
Sum gjeld		1 895 038	1 891 023
Sum egenkapital og gjeld		37 503 115	37 503 581

Bergen, 19.03.2026
Styret i Frode Johnsen Invest AS

Frode Bjørn Johnsen
styreleder



Noter

Frode Johnsen Invest AS

Regnskapsprinsipper

Årsregnskapet er satt opp i samsvar med regnskapsloven og NRS 8 - God regnskapsskikk for små foretak.

Skatt

Skattekostnaden i resultatregnskapet omfatter både periodens betalbare skatt og endring i utsatt skatt. Utsatt skatt er beregnet med 22 % på grunnlag av de midlertidige forskjeller som eksisterer mellom regnskapsmessige og skattemessige verdier, samt ligningsmessig underskudd til fremføring ved utgangen av regnskapsåret. Skatteøkende og skattereduserende midlertidige forskjeller som reverserer eller kan reverseres i samme periode er utlignet og nettoført.

Klassifisering og vurdering av omløpsmidler

Omløpsmidler og kortsiktig gjeld omfatter normalt poster som forfaller til betaling innen ett år etter balansedagen, samt poster som knytter seg til varekretsløpet. Omløpsmidler vurderes til laveste verdi av anskaffelseskost og virkelig verdi.



Noter

Frode Johnsen Invest AS

Note 1 Virksomhetens art og lokalisering

Frode Johnsen Invest AS er et selskap der virksomheten omfatter investering i aksjer. Selskapet er lokalisert i Bergen kommune.

Note 2 Lønnskostnader og antall årsverk

Selskapet har i 2025 sysselsatt 0 årsverk.

Note 3 Skatt

Årets skattekostnad	2025	2024
Resultatført skatt på ordinært resultat:		
Betalbar skatt	11 274	7 259
Endring i utsatt skattefordel	0	0
Skattekostnad ordinært resultat	11 274	7 259
Skattepliktig inntekt:		
Resultat før skatt	2 132 442	1 588 874
Permanente forskjeller	-2 081 195	-1 555 880
Skattepliktig inntekt	51 247	32 994
Betalbar skatt i balansen:		
Betalbar skatt på årets resultat	11 274	7 259
Sum betalbar skatt i balansen	11 274	7 259

Note 4 Egenkapital

	Aksjekapital	Overkurs	Annen egenkapital	Sum egenkapital
Pr. 31.12.2024	5 786 450	442 568	29 383 540	35 612 558
Årets resultat			2 121 168	2 121 168
Utbytte			-2 125 649	-2 125 649
Pr 31.12.2025	5 786 450	442 568	29 379 059	35 608 077

Note 5 Lån og sikkerhetsstillelse til medlemmer av styrende organer

Selskapet har ikke gitt lån eller sikkerhetsstillelse til ledende personer, aksjeeiere med videre.



Noter

Frode Johnsen Invest AS

Note 6 Aksjonærer

Aksjekapitalen i Frode Johnsen Invest AS pr. 31.12 består av:

	Antall	Pålydende	Bokført
Ordinære aksjer	567 805	10,2	5 786 450
Sum	567 805		5 786 450

Eierstruktur

De største aksjonærene i % pr. 31.12 var:

	Ordinære	Eierandel	Stemmeandel
FRODE BJØRN JOHNSEN	567 805	100,0	100,0