



## ÅRSREGNSKAPET FOR REGNSKAPSÅRET 2023 - GENERELL INFORMASJON

### Enheten

Organisasjonsnummer:	930 667 781
Organisasjonsform:	Aksjeselskap
Foretaksnavn:	EST-GT-NORDICS AS
Forretningsadresse:	Østerskogen 59 4879 GRIMSTAD

### Regnskapsår

Årsregnskapets periode:	03.01.2023 - 31.12.2023
-------------------------	-------------------------

### Konsern

Morselskap i konsern:	Nei
-----------------------	-----

### Regnskapsregler

Regler for små foretak benyttet:	Nei
Benyttet ved utarbeidelsen av årsregnskapet til selskapet:	Regnskapslovens alminnelige regler

### Årsregnskapet fastsatt av kompetent organ

Bekreftet av representant for selskapet:	Geir Mykland
Dato for fastsettelse av årsregnskapet:	17.06.2024

### Grunnlag for avgivelse

År 2023: Årsregnskapet er elektronisk innlevert
År 2022: Tall er hentet fra elektronisk innlevert årsregnskap fra 2023

*Det er ikke krav til at årsregnskapet m.v. som sendes til Regnskapsregisteret er undertegnet. Kontrollen på at dette er utført ligger hos revisor/enhetens øverste organ. Sikkerheten ivaretas ved at innsender har rolle/rettighet for innsending av årsregnskapet via Altinn, og ved at det bekreftes at årsregnskapet er fastsatt av kompetent organ.*

Brønnøysundregistrene, 12.09.2024



## Resultatregnskap

Beløp i: NOK	Note	2023	2022
<b>RESULTATREGNSKAP</b>			
<b>Inntekter</b>			
Salgsinntekt		580 272 917	0
<b>Sum inntekter</b>		<b>580 272 917</b>	<b>0</b>
<b>Kostnader</b>			
Varekostnad		453 212 077	0
Lønnskostnad	1, 2	57 336 266	0
Annen driftskostnad		55 626 392	0
<b>Sum kostnader</b>		<b>566 174 735</b>	<b>0</b>
<b>Driftsresultat</b>		<b>14 098 182</b>	<b>0</b>
<b>Finansinntekter og finanskostnader</b>			
Annen renteinntekt		414 755	0
Annen finansinntekt		70 399	0
<b>Sum finansinntekter</b>		<b>485 153</b>	<b>0</b>
Annen rentekostnad		11 778	0
Annen finanskostnad		200 475	0
<b>Sum finanskostnader</b>		<b>212 253</b>	<b>0</b>
<b>Netto finans</b>		<b>272 900</b>	<b>0</b>
<b>Resultat før skattekostnad</b>		<b>14 371 082</b>	<b>0</b>
Skattekostnad	3	3 161 638	0
<b>Årsresultat</b>		<b>11 209 444</b>	<b>0</b>
<b>Overføringer og disponeringer</b>			
Annen egenkapital		11 209 444	0
<b>Sum overføringer og disponeringer</b>		<b>11 209 444</b>	<b>0</b>



### Balanse

Beløp i: NOK	Note	2023	2022
<b>BALANSE - EIENDELER</b>			
<b>Anleggsmidler</b>			
<b>Immaterielle eiendeler</b>			
Sum immaterielle eiendeler		0	0
<b>Varige driftsmidler</b>			
Sum varige driftsmidler		0	0
<b>Finansielle anleggsmidler</b>			
Andre langsiktige fordringer	4	485 600	0
Sum finansielle anleggsmidler		485 600	0
Sum anleggsmidler		485 600	0
<b>Omløpsmidler</b>			
<b>Varer</b>			
<b>Fordringer</b>			
Kundefordringer		155 198 046	0
Andre kortsiktige fordringer		2 565 000	0
Sum fordringer		157 763 046	0
<b>Investeringer</b>			
Sum investeringer		0	0
<b>Bankinnskudd, kontanter og lignende</b>			
Bankinnskudd, kontanter og lignende		33 009 341	0
Sum bankinnskudd, kontanter og lignende		33 009 341	0
Sum omløpsmidler		190 772 387	0
<b>SUM EIENDELER</b>		<b>191 257 987</b>	<b>0</b>

### BALANSE - EGENKAPITAL OG GJELD



## Balanse

Beløp i: NOK	Note	2023	2022
<b>Egenkapital</b>			
<b>Innskutt egenkapital</b>			
Aksjekapital	5, 6	1 000 000	0
<b>Sum innskutt egenkapital</b>		<b>1 000 000</b>	<b>0</b>
<b>Opptjent egenkapital</b>			
Annen egenkapital	6	11 209 444	0
<b>Sum opptjent egenkapital</b>		<b>11 209 444</b>	<b>0</b>
<b>Sum egenkapital</b>		<b>12 209 444</b>	<b>0</b>
<b>Gjeld</b>			
<b>Langsiktig gjeld</b>			
Utsatt skatt		3 161 638	0
<b>Sum avsetninger for forpliktelser</b>		<b>3 161 638</b>	<b>0</b>
<b>Annen langsiktig gjeld</b>			
Øvrig langsiktig gjeld		24 700	0
<b>Sum annen langsiktig gjeld</b>		<b>24 700</b>	<b>0</b>
<b>Sum langsiktig gjeld</b>		<b>3 186 338</b>	<b>0</b>
<b>Kortsiktig gjeld</b>			
Gjeld til kredittinstitusjoner		25 751	0
Leverandørgjeld		157 065 065	0
Betalbar skatt	3	0	0
Skyldige offentlige avgifter		9 108 892	0
Annen kortsiktig gjeld		9 662 498	0
<b>Sum kortsiktig gjeld</b>		<b>175 862 205</b>	<b>0</b>
<b>Sum gjeld</b>		<b>179 048 543</b>	<b>0</b>
<b>SUM EGENKAPITAL OG GJELD</b>		<b>191 257 987</b>	<b>0</b>



## Brønnøysundregistrene

### ÅRSREGNSKAP FOR REGNSKAPSÅRET 2023 - GENERELL INFORMASJON

Journalnummer: 2024 745513

#### Enheten

Organisasjonsnummer: 930 667 781  
Organisasjonsform: Aksjeselskap  
Foretaksnavn: EST-GT-NORDICS AS  
Forretningsadresse: Østerskogen 59  
4879 GRIMSTAD

#### Regnskapsår

Årsregnskapets periode: 03.01.2023 - 31.12.2023

#### Konsern

Morselskap i konsern: Nei

#### Regnskapsregler

Regler for små foretak benyttet: Nei  
Benyttet ved utarbeidelsen av  
årsregnskapet til selskapet: Regnskapslovens alminnelige regler

#### Årsregnskapet fastsatt av kompetent organ

Bekreftet av representant for selskapet: Geir Mykland  
Dato for fastsettelse av årsregnskapet: 17.06.2024

#### Revisjon

Selskapet har besluttet at årsregnskapet  
ikke skal revideres: Ja  
Årsregnskapet er utarbeidet av ekstern  
autorisert regnskapsfører: Ja  
Ekstern autorisert regnskapsfører har i  
løpet av regnskapsåret bistått ved den  
løpende regnskapsføringen eller utført  
andre tjenester for selskapet enn å  
utarbeide årsregnskapet: Ja

#### Grunnlag for avgivelse

År 2023: Årsregnskap er elektronisk innlevert.  
År 2022: Tall er hentet fra elektronisk innlevert årsregnskap fra 2023.

*Det er ikke krav til at årsregnskapet m.v. som sendes til Regnskapsregisteret er undertegnet. Kontrollen på at dette er utført ligger hos revisor/enhetens øverste organ. Sikkerheten ivaretas ved at innsender har rolle/rettighet for innsending av årsregnskapet via Altinn, og ved at det bekreftes at årsregnskapet er fastsatt av kompetent organ.*

Brønnøysundregistrene, 11.09.2024

---

Brønnøysundregistrene  
Postadresse: Postboks 900, 8910 Brønnøysund  
Telefon: 75 00 75 00  
E-post: firmapost@brreg.no Internett: www.brreg.no  
Organisasjonsnummer: 974 760 673



Organisasjonsnr: 930 667 781  
EST-GT-NORDICS AS

## RESULTATREGNSKAP

<b>Beløp i: NOK</b>	<b>Note</b>	<b>2023</b>	<b>2022</b>
<b>RESULTATREGNSKAP</b>			
<b>Inntekter</b>			
Salgsinntekt		580 272 917	0
<b>Sum inntekter</b>		<b>580 272 917</b>	<b>0</b>
<b>Kostnader</b>			
Varekostnad		453 212 077	0
Lønnskostnad	1, 2	57 336 266	0
Annen driftskostnad		55 626 392	0
<b>Sum kostnader</b>		<b>566 174 735</b>	<b>0</b>
<b>Driftsresultat</b>		<b>14 098 182</b>	<b>0</b>
<b>Finansinntekter og finanskostnader</b>			
Annen renteinntekt		414 755	0
Annen finansinntekt		70 399	0
<b>Sum finansinntekter</b>		<b>485 153</b>	<b>0</b>
Annen rentekostnad		11 778	0
Annen finanskostnad		200 475	0
<b>Sum finanskostnader</b>		<b>212 253</b>	<b>0</b>
<b>Netto finans</b>		<b>272 900</b>	<b>0</b>
<b>Resultat før skattekostnad</b>		<b>14 371 082</b>	<b>0</b>
Skattekostnad	3	3 161 638	0
<b>Årsresultat</b>		<b>11 209 444</b>	<b>0</b>
<b>Overføringer og disponeringer</b>			
Annen egenkapital		11 209 444	0
<b>Sum overføringer og disponeringer</b>		<b>11 209 444</b>	<b>0</b>



Organisasjonsnr: 930 667 781  
EST-GT-NORDICS AS

## BALANSE

Beløp i: NOK	Note	2023	2022
<b>BALANSE - EIENDELER</b>			
<b>Anleggsmidler</b>			
<b>Immaterielle eiendeler</b>			
Sum immaterielle eiendeler		0	0
<b>Varige driftsmidler</b>			
Sum varige driftsmidler		0	0
<b>Finansielle anleggsmidler</b>			
Andre langsiktige fordringer	4	485 600	0
Sum finansielle anleggsmidler		485 600	0
Sum anleggsmidler		485 600	0
<b>Omløpsmidler</b>			
<b>Varer</b>			
<b>Fordringer</b>			
Kundefordringer		155 198 046	0
Andre kortsiktige fordringer		2 565 000	0
Sum fordringer		157 763 046	0
<b>Investeringer</b>			
Sum investeringer		0	0
<b>Bankinnskudd, kontanter og lignende</b>			
Bankinnskudd, kontanter og lignende		33 009 341	0
Sum bankinnskudd, kontanter og lignende		33 009 341	0
Sum omløpsmidler		190 772 387	0
<b>SUM EIENDELER</b>		<b>191 257 987</b>	<b>0</b>
<b>BALANSE - EGENKAPITAL OG GJELD</b>			
<b>Egenkapital</b>			
<b>Innskutt egenkapital</b>			
Aksjekapital	5, 6	1 000 000	0
Sum innskutt egenkapital		1 000 000	0
<b>Opptjent egenkapital</b>			



Annen egenkapital	6	11 209 444	0
<b>Sum opptjent egenkapital</b>		<b>11 209 444</b>	<b>0</b>
<b>Sum egenkapital</b>		<b>12 209 444</b>	<b>0</b>
<b>Gjeld</b>			
<b>Langsiktig gjeld</b>			
Utsatt skatt		3 161 638	0
<b>Sum avsetninger for forpliktelser</b>		<b>3 161 638</b>	<b>0</b>
<b>Annen langsiktig gjeld</b>			
Øvrig langsiktig gjeld		24 700	0
<b>Sum annen langsiktig gjeld</b>		<b>24 700</b>	<b>0</b>
<b>Sum langsiktig gjeld</b>		<b>3 186 338</b>	<b>0</b>
<b>Kortsiktig gjeld</b>			
Gjeld til kredittinstitusjoner		25 751	0
Leverandørgjeld		157 065 065	0
Betalbar skatt	3	0	0
Skyldige offentlige avgifter		9 108 892	0
Annen kortsiktig gjeld		9 662 498	0
<b>Sum kortsiktig gjeld</b>		<b>175 862 205</b>	<b>0</b>
<b>Sum gjeld</b>		<b>179 048 543</b>	<b>0</b>
<b>SUM EGENKAPITAL OG GJELD</b>		<b>191 257 987</b>	<b>0</b>



Organisasjonsnr: 930 667 781  
EST-GT-NORDICS AS

NOTEOPPLYSNINGER - SELSKAP - alle poster oppgitt i hele tall

## Note

### Regnskapsprinsipper

Årsregnskapet er satt opp i samsvar med regnskapsloven og god regnskapspraksis, herunder norske regnskapsstandarder. Klassifisering av balanseposterEiendeler bestemt til varig eie og bruk klassifiseres som anleggsmidler. Eiendeler som er tilknyttet varekretsløpet, klassifiseres som omløpsmidler. Fordringer klassifiseres som omløpsmidler hvis de skal tilbakebetales i løpet av ett år. For gjeld legges samme kriterier til grunn for å skille mellom langsiktig og kortsiktig gjeld. Første års avdrag på langsiktig gjeld og langsiktige fordringer klassifiseres likevel ikke som kortsiktig gjeld eller omløpsmiddel. InntektsføringInntektsføring ved salg av varer skjer på leveringstidspunktet. Tjenester inntektsføres i takt med utførelsen. TilvirkningskontrakterTilvirkningskontrakter er vurdert etter løpende avregnings metode. Metoden innebærer at estimert fortjeneste blir medtatt i periodens inntekt i takt med ferdigstillelse av de enkelte prosjektene. Inntektsføringen skal reflektere opptjeningen, det vil si hvilken verdiskaping som har skjedd i perioden, og er uavhengig av periodens fakturerte inntekter. Ved beregning av ferdigstilleelsesgrad, er påløpte kostnader dividert på kalkulerte totale kostnader benyttet som målestokk på fremdrift. Fortjeneste blir inntektsført først når fremdriften er kommet så langt at ferdigstilleelsesgrad kan estimeres pålitelig. Det foretas en avsetning for de samlede estimerte tap på tapsprosjekter, slik at disse prosjektene er estimert å ha et resultat på kr 0 i fremtidige perioder. Varige driftsmidlerAnleggsmidler omfatter eiendeler bestemt til varig eie og bruk for virksomheten. Anleggsmidler er vurdert til anskaffelseskost. Varige driftsmidler føres opp i balansen og avskrives over driftsmidlets forventede økonomiske levetid. Varige driftsmidler nedskrives til virkelig verdi ved verdifall som forventes ikke å være av forbigående art. Nedskrivninger blir reversert når grunnlaget for nedskrivningen ikke lenger finnes å være til stede. Leide (leasede) driftsmidler kostnadsføres over resultatregnskapet. VarerVarer vurderes til det laveste av anskaffelseskost (etter FIFO-prinsippet) og virkelig verdi. FordringerKundefordringer føres opp i balansen etter fradrag for avsetning til forventet tap. Avsetning for tap foretas etter en individuell vurdering av de vesentligste kundefordringene. I tillegg beregnes en avsetning som skal dekke påregnelig tapsrisiko. Ved den individuelle vurderingen anses utsettelse og mangler ved betalinger, og eventuelle andre kjente opplysninger om at en kunde har økonomiske problemer, som indikatorer på at det må avsettes for tap. Andre fordringer, både omløpsfordringer og anleggsfordringer, føres opp til det laveste av pålydende og virkelig verdi. Virkelig verdi er nåverdien av fremtidige innbetalinger. Det foretas likevel ikke neddiskontering når effekten av neddiskonteringen er uvesentlig for regnskapet. Avsetning til tap vurderes på samme måte som for kundefordringer. GjeldGjeld balanseføres til nominelt gjeldsbeløp. SkatterSkattekostnaden i resultatregnskapet omfatter periodens betalbare skatt som blir utlignet og forfaller til betaling i neste regnskapsår i tillegg til endring i utsatt skatt. Utsatt skatt er beregnet med skattesatsen ved utgangen av regnskapsåret (22 %) på grunnlag av skattereduserende og skatteøkende midlertidige forskjeller som eksisterer mellom regnskapsmessige og skattemessige verdier. PensjonsforpliktelserSelskapet har pensjonsavtale gjennom en forsikringsavtale, og avtalen er en innskuddsplan som ikke medfører andre forpliktelser ut over innbetaling av årets premie. Årets premie beregnes på basis av lønn i samme periode. Pensjonsforpliktelser og pensjonsmidlene er ikke oppført i regnskapet. Årets betalte premie er bokført i



resultatregnskapet. KontantstrømoppstillingKontantstrømoppstillingen utarbeides etter den indirekte metoden. Kontanter og kontantekvivalenter omfatter kontanter og bankinnskudd.

## Note

1

### Antall årsverk i regnskapsåret

180.00

## Note

2

### Spesifisering av resultatregnskapet

#### Lønnskostnader

<u>Lønn</u>	<u>Årets</u>	<u>Fjorårets</u>
	48319347.00	
<u>Folketrygdavgift</u>	<u>Årets</u>	<u>Fjorårets</u>
	6887379.00	
<u>Andre ytelser</u>	<u>Årets</u>	<u>Fjorårets</u>
	2129540.00	
<u>Sum lønnskostnader</u>	<u>Årets</u>	<u>Fjorårets</u>
	57336266.00	

## Note

### Ekstraordinære inntekter og kostnader

<u>Sum</u>	<u>Beløp</u>	
<u>Balanseført verdi 31.12.</u>	<u>Varige driftsmidler</u>	<u>Immaterielle eiend.</u>

#### Konsernregnskap

#### Morselskapet sitt navn

#### Forretningskontor for morselskapet

### Begrunnelse for at datterselskap er utelatt fra konsolideringen

<u>Samlet beløp - tilknyttet selskap</u>	<u>Årets</u>	<u>Fjorårets</u>
--	--------------	------------------





EST-GT-NORDICS AS  
930 667 781

## Kontantstrømoppstilling

03.01 -  
31.12.2023

### Kontantstrømmer fra operasjonelle aktiviteter

Resultat før skattekostnad	14 371 082
+/- Endring i kundefordringer	-155 198 046
+/- Endring i leverandørgjeld	157 065 065
+/- Endring i andre tidsavgrensingsposter	16 206 390
= Netto kontantstrøm fra operasjonelle aktiviteter	32 444 490

### Kontantstrømmer fra investeringsaktiviteter

- Utbetalinger ved kjøp av andre investeringer	485 600
= Netto kontantstrøm fra investeringsaktiviteter	-485 600

### Kontantstrømmer fra finansieringsaktiviteter

- Utbetalinger ved nedbetaling av langsiktig gjeld	-24 700
+/- Netto endring i kassekreditt	25 751
= Netto kontantstrøm fra finansieringsaktiviteter	50 451

= Netto endring i kontanter mv 32 009 341

= Kontantbeholdning ved årets utgang 32 009 341

### Kontantbeholdning mv framkommer slik:

Kontanter og bankinnskudd ved årets utgang	28 128 479
Skattetrekkinnskudd o.l. ved årets utgang	4 880 862
= Beholdning av kontanter mv ved årets utgang	33 009 341



## EST-GT-NORDICS AS

Company registration number 930667781

### The board's annual report 2023

#### 1. Nature of business and location

EST-GT-NORDICS AS conducts electrical installations in data centres. The company is situated in Grimstad, Østerskogen 59 with a branch office in Oslo. In 2023 operations was conducted only in Norway, but expansion to the whole of Scandinavia is expected in 2024.

#### 2. Fair overview of financial development, result and position

The company had its first year of operation in 2023 and reached revenues of NOK 580,3 million NOK. The yearly result pre taxes was 14,4 million NOK and the final result post taxes was 11,2 million NOK, with a profit margin of 2,5% pre tax. The share capital is 1 million NOK and the equity share 6,4%. Investments in fixed assets are limited. The company's liquidity reserves amount to 28,1 million NOK as of 31.12.2024. The company has no bank debt and is capable of self-financing future investments.

The board states that the annual financial statement correctly shows the company's assets and liabilities, financial position and result.

## EST-GT-NORDICS AS

Organisasjonsnummer 930667781

### Styrets årsberetning 2023

#### 1. Virksomhetens art og hvor den drives

EST-GT-NORDICS AS driver med elektroinstallasjon i datasentre. Selskapet har hovedkontor i Grimstad, Østerskogen 59, og avdelingskontor i Oslo. I 2023 opererte selskapet kun i Norge, men ser for seg utvidelse til hele Skandinavia i løpet av 2024.

#### 2. Rettvisende oversikt over utvikling, resultat og stilling

Selskapet hadde sitt første driftsår i 2023 og nådde en omsetning på 580,3 millioner kroner (MNOK). Selskapet fikk et resultat på 14,4 millioner kroner før skatt, med et endelig resultat på 11,2 millioner kroner etter skatt, noe som gir en resultatmargin på 2,5 % før skatt. Selskapet har en aksjekapital på 1 million kroner (MNOK) og en egenkapitalandel på 6,4 %. Investeringer i varige driftsmidler har vært begrenset. Selskapet hadde en likviditetsbeholdning på 28,1 millioner kroner pr. 31.12.2023.

Selskapet har ikke bankgjeld og har en god evne til egenfinansiering av investeringer.

Styret mener årsregnskapet gir et riktig bilde av selskapets eiendeler og gjeld, finansielle stilling og resultat.



### 3. Future growth

The company expects to continue to grow organically within its main area of electrical installation in data centres. The booming data center industry provide positive prospects for future growth.

### 4. Financial risk

The company considers its financial risk as moderate, with good practices for managing both market risk and credit risk.

#### *Goals and strategi*

The company operates in a low-competition market. The biggest challenge is to recruit skilled, experienced professionals in Norway. To meet these challenges the company has developed a strategy running through the year 2025 that aims to secure the basis for continued growth and performance. The company plans to recruit skilled professionals from Poland, Lithuania and Portugal in order to cover the need for a qualified workforce. This includes investments in new technology and training of employees to stay ahead of market developments.

#### *Market risk*

The company mainly trades in the Norwegian krone (NOK), but are subject to currency risks, as the materials used are manufactured overseas. Increased prices from foreign suppliers can only partially be passed on to our customers and will result in lower profitability. There is also a risk regarding the price of copper, which has the potential to

### 3. Fremtidig utvikling

Selskapet forventer å fortsette å vokse organisk innen sitt hovedområde elektroinstallasjon i datasentre. Gode tider i datasenterbransjen gir positive utsikter for fremtidig vekst.

### 4. Finansiell risiko

Selskapet vurderer sin finansielle risiko som moderat, med gode rutiner for håndtering av både markeds- og kredittrisiko.

#### *Overordnet om målsetting og strategi*

Selskapet befinner seg i et marked med lav konkurranse, men utfordringen ligger i å rekruttere dyktige og erfarne fagfolk i Norge. For å møte disse utfordringene har selskapet etablert en strategi fram mot år 2025 som skal sikre grunnlag for fortsatt vekst og resultatutvikling. Selskapet planlegger å hente dyktige fagfolk fra Polen, Latvia og Portugal for å dekke behovet for kvalifisert arbeidskraft. Dette inkluderer investeringer i ny teknologi og opplæring av ansatte for å være i forkant av bransjeutviklingen.

#### *Markedsrisiko*

Selskapet handler hovedsakelig i norske kroner, men er utsatt for valutarisiko siden mye av utstyret vi bruker produseres i utlandet. Økte priser fra våre utenlandske leverandører kan bare delvis overføres til våre kunder, og vil innebære redusert lønnsomhet for selskapet. Det er også en risiko knyttet til økte kobberpriser, som



influence the cost of materials considerably.

kan påvirke kostnadene for materialer betydelig.

*Credit risk*

The risk for loss on receivables is considered low, but an increase can be expected due to changing market conditions. The company has had no significant loss on receivables.

*Kreditrisiko*

Risikoen for tap på fordringer er vurdert som lav, men en økning kan ventes på grunn av endringer i markedsforhold. Selskapet har hittil ikke hatt vesentlige tap på fordringer.

*Liquidity risk*

The company is considered to have good liquidity, and has a focus on overdue claims. Due date for claims is maintained.

*Likviditetsrisiko*

Selskapet vurderer likviditeten i selskapet som god, og har spesielt fokus på forfalte fordringer. Forfallstidspunkter for kundefordringer opprettholdes.

**9. Research and development**

There has been no activity in terms of research and development in 2023.

**9. Forsknings- og utviklingsaktiviteter**

Selskapet har i 2023 ikke hatt forsknings- og utviklingsaktiviteter.

**10. Continued operations**

The annual financial statement is presented under the premise of the company's continued operations. In compliance with Norwegian law (LOV-1998-07-17-56 §3-3a and LOV-1997-06-13-44 §3-5), the board states that the prerequisites for continued operations is met.

**10. Fortsatt drift**

Årsregnskapet for 2023 er satt opp under forutsetning av fortsatt drift. I samsvar med regnskapsloven § 3-3a og aksjelovens § 3-5 bekreftes det at forutsetningene om fortsatt drift er til stede.



## 11. Report on social responsibility

EST-GT-NORDICS AS are aware of it's social responsibility, and has guidelines for environmental issues, social issues, occupational health, equality, human rights and the issue of combating corruption and bribery. We have taken measures to reduce energy consumption and increase recycling in our operations. The company is actively working towards equality, and to prevent discrimination.

## 12. Liability insurance

The company has taken out insurance policy for the CEO and the board members. The insurance covers the CEO's and board members responsibility towards the company and third-party entities.

## 13. Benefits and loans to key personnel

There has been given no loans or collateral to key personnel.

## 14. Occupational health

Absence due to sick leave totals 1,87% in 2023. There are two cases of long-term absence. The company seeks to reduce absence. Short-term sick leave is 0,23%, and our goal is to keep this under 3%. There have been no reported occupational accidents during 2023. The level of occupational health is considered good, and the effort to preserve this is ongoing.

## 11. Redegjørelse om samfunnsansvar

EST-GT-NORDICS AS er opptatt av samfunnsansvar og har utarbeidet retningslinjer for miljø, sosiale forhold, arbeidsmiljø, likestilling, overholdelse av menneskerettigheter og bekjempelse av korrupsjon og bestikkelser. Vi har implementert tiltak for å redusere energiforbruket og øke resirkuleringen i våre produksjonsprosesser. Selskapet har også et aktivt arbeid for å fremme likestilling og forhindre diskriminering.

## 12. Styreansvarsforsikring

Foretaket har tegnet forsikringer for daglig leder og styrets medlemmer. Forsikringen dekker daglig leders og styrets medlemmers ansvar overfor foretaket og tredjepersoner.

## 13. Ytelser og lån til ledende personer i store foretak

Det er ikke gitt lån eller sikkerhetsstillelse til ledende personer i foretaket.

## 14. Arbeidsmiljø

Sykefraværet var på 1,87% i 2023. Det er to langtidssykemeldte. Selskapet jobber aktivt med å redusere antall sykedager. Korttidsfraværet er på 0,23%, og målet for virksomheten er å holde korttidssykefraværet på under 3 %. Det har ikke forekommet eller blitt rapportert alvorlige arbeidsuhell eller ulykker i løpet av året. Arbeidsmiljøet betraktes som godt, og det arbeides løpende for å ivareta dette.



## 15. Equality

The company had 261 employees at the years end, of which 1% were female. The average salary for full-time employees was about 600 000 NOK. The company's policy is equal pay for equal work. Male and female employees has the same pay and are equal. 1% of new employees in 2023 were female.

## 16. Actions to prevent discrimination etc.

The company takes proactive measures to promote equality, equal opportunities and rights and to prevent discrimination on grounds of ethnicity, nationality, decent, colour, language, religion and life view.

## 17. Environmental issues

The company's operations does not mandate concessions or regulatory orders, and do not cause pollution. The company has taken out liability insurance for the board and CEO amounting to 10 million NOK.

## 18. The Norwegian Transparency Act

The company will make the reports mandated by the Norwegian transparency Act public on the website by the end of June 2024.

## 15. Likestilling

Selskapet hadde ved utgangen av året 261 ansatte, hvorav 1% var kvinner. Gjennomsnittslønn for ansatte i heltidsstillinger utgjorde ca. 600 000 kroner. Selskapet har som policy at arbeid av lik verdi skal gi lik lønn. Lønnsmessig har kvinner og menn like vilkår og er likestilt. Av nyansettelser i 2023 var kvinneandelen 1%.

## 16. Tiltak for å hindre diskriminering mv.

Bedriften arbeider aktivt for å fremme likestilling, sikre like muligheter og rettigheter og hindre diskriminering på grunn av etnisitet, nasjonal opprinnelse, avstamning, hudfarge, språk, religion og livssyn.

## 17. Ytre miljø

Selskapets virksomhet er ikke regulert av konsesjoner eller pålegg. Bedriften forurensrer ikke det ytre miljø. Selskapet har tegnet ansvarsforsikring for styret og daglig leder med en forsikringssum på kr 10 millioner.


## 18. Åpenhetsloven


Selskapets rapportering etter Åpenhetsloven blir tilgjengeliggjort på våre nettsider innen utgangen av juni 2024.

Grimstad, 18.07.2024

EST-GT-NORDICS AS

  
Filip Schelfhout (Sep 7, 2024 19:05 GMT+2)  
Filip Gilbert K Schelfhout, styreleder/chairman

  
Trond Ove (Sep 4, 2024 11:41 GMT+2)  
Trond Ove Nygård, styremedlem/board member

  
Geir Mykland (Sep 3, 2024 14:33 GMT+2)  
Geir Mykland, styremedlem/board member



## årsberetning-engelsk-norsk

Final Audit Report

2024-09-07

Created:	2024-09-03
By:	Amitkumar Dhage (amit.k@cts-nordics.com)
Status:	Signed
Transaction ID:	CBJCHBCAABAAOjDMYctLvTCLtcwR7nHnildCM2UG9Q1I

### "årsberetning-engelsk-norsk" History

- Document created by Amitkumar Dhage (amit.k@cts-nordics.com)  
2024-09-03 - 12:27:40 GMT
- Document emailed to filip.s@cts-nordics.com for signature  
2024-09-03 - 12:29:01 GMT
- Document emailed to Geir Mykland (geir.mykland@gtae.no) for signature  
2024-09-03 - 12:29:01 GMT
- Document emailed to Trond Ove (trond.ove.nygaard@gtae.no) for signature  
2024-09-03 - 12:29:01 GMT
- Email viewed by Geir Mykland (geir.mykland@gtae.no)  
2024-09-03 - 12:32:58 GMT
- Document e-signed by Geir Mykland (geir.mykland@gtae.no)  
Signature Date: 2024-09-03 - 12:33:05 GMT - Time Source: server
- Email viewed by Trond Ove (trond.ove.nygaard@gtae.no)  
2024-09-04 - 09:38:32 GMT
- Document e-signed by Trond Ove (trond.ove.nygaard@gtae.no)  
Signature Date: 2024-09-04 - 09:41:32 GMT - Time Source: server
- Email viewed by filip.s@cts-nordics.com  
2024-09-07 - 17:05:17 GMT
- Signer filip.s@cts-nordics.com entered name at signing as Filip SChelfhout  
2024-09-07 - 17:05:34 GMT
- Document e-signed by Filip SChelfhout (filip.s@cts-nordics.com)  
Signature Date: 2024-09-07 - 17:05:36 GMT - Time Source: server





✔ Agreement completed.  
2024-09-07 - 17:05:36 GMT





Årsregnskap for  
**EST-GT-NORDICS AS**  
930667781  
Regnskapsår  
03.01.2023 - 31.12.2023



EST-GT-NORDICS AS  
930 667 781

## Resultatregnskap

	Note	03.01 - 31.12.2023
<b>Driftsinntekter</b>		
Salgsinntekt		580 272 917
<b>Sum driftsinntekter</b>		<b>580 272 917</b>
<b>Driftskostnader</b>		
Varekostnad		-453 212 077
Lønnskostnad	1, 2	-57 336 266
Annen driftskostnad		-55 626 392
<b>Sum driftskostnader</b>		<b>-566 174 735</b>
<b>Driftsresultat</b>		<b>14 098 182</b>
<b>Finansinntekter</b>		
Annen renteinntekt		414 755
Annen finansinntekt		70 399
<b>Sum finansinntekter</b>		<b>485 153</b>
<b>Finanskostnader</b>		
Annen rentekostnad		-11 778
Annen finanskostnad		-200 475
<b>Sum finanskostnader</b>		<b>-212 253</b>
<b>Netto finans</b>		<b>272 900</b>
<b>Resultat før skattekostnad</b>		<b>14 371 082</b>
Skattekostnad	3	-3 161 638
<b>Årsresultat</b>		<b>11 209 444</b>
<b>Overføringer</b>		
Annen egenkapital		11 209 444
<b>Sum overføringer</b>		<b>11 209 444</b>



EST-GT-NORDICS AS  
930 667 781

## Balanse

	Note	31.12.2023
<b>EIENDELER</b>		
<b>Anleggsmidler</b>		
Finansielle anleggsmidler		
Andre langsiktige fordringer	4	485 600
<b>Sum finansielle anleggsmidler</b>		<b>485 600</b>
<b>Sum anleggsmidler</b>		<b>485 600</b>
<b>Omløpsmidler</b>		
Fordringer		
Kundefordringer		155 198 046
Andre kortsiktige fordringer		2 565 000
<b>Sum fordringer</b>		<b>157 763 046</b>
<b>Bankinnskudd, kontanter og lignende</b>		
Bankinnskudd, kontanter og lignende		33 009 341
<b>Sum bankinnskudd, kontanter og lignende</b>		<b>33 009 341</b>
<b>Sum omløpsmidler</b>		<b>190 772 387</b>
<b>SUM EIENDELER</b>		<b>191 257 987</b>




EST-GT-NORDICS AS  
930 667 781


## Balanse

	Note	31.12.2023
<b>EGENKAPITAL OG GJELD</b>		
<b>Egenkapital</b>		
<b>Innskutt egenkapital</b>		
Aksjekapital	5, 6	1 000 000
<b>Sum innskutt egenkapital</b>		<b>1 000 000</b>
<b>Opptjent egenkapital</b>		
Annen egenkapital	6	11 209 444
<b>Sum opptjent egenkapital</b>		<b>11 209 444</b>
<b>Sum egenkapital</b>		<b>12 209 444</b>
<b>Gjeld</b>		
<b>Avsetning og forpliktelser</b>		
Utsatt skatt		3 161 638
<b>Sum avsetning for forpliktelser</b>		<b>3 161 638</b>
<b>Annen langsiktig gjeld</b>		
Øvrig langsiktig gjeld		24 700
<b>Sum annen langsiktig gjeld</b>		<b>24 700</b>
<b>Kortsiktig gjeld</b>		
Gjeld til kredittinstitusjoner		25 751
Leverandørgjeld		157 065 065
Skyldige offentlige avgifter		9 108 892
Annen kortsiktig gjeld		9 662 498
<b>Sum kortsiktig gjeld</b>		<b>175 862 205</b>
<b>Sum gjeld</b>		<b>179 048 543</b>
<b>SUM EGENKAPITAL OG GJELD</b>		<b>191 257 987</b>

Grimstad, 18.07.2024

  
Filip Schelfhout (Sep 7, 2024 19:06 GMT+2)  
Filip Gilbert K Schelfhout  
styrets leder

  
Geir Mykland (Sep 3, 2024 14:40 GMT+2)  
Geir Mykland  
styremedlem

  
Trond Ove Nygård (Sep 4, 2024 11:38 GMT+2)  
Trond Ove Nygård  
styremedlem



EST-GT-NORDICS AS  
930 667 781

## Noter

### Regnskapsprinsipper

Årsregnskapet er satt opp i samsvar med regnskapsloven og god regnskapsskikk, herunder norske regnskapsstandarder.

#### Klassifisering av balanseposter

Eiendeler bestemt til varig eie og bruk klassifiseres som anleggsmidler. Eiendeler som er tilknyttet varekretsløpet, klassifiseres som omløpsmidler. Fordringer klassifiseres som omløpsmidler hvis de skal tilbakebetales i løpet av ett år. For gjeld legges samme kriterier til grunn for å skille mellom langsiktig og kortsiktig gjeld. Første års avdrag på langsiktig gjeld og langsiktige fordringer klassifiseres likevel ikke som kortsiktig gjeld eller omløpsmiddel.

#### Inntektsføring

Inntektsføring ved salg av varer skjer på leveringstidspunktet. Tjenester inntektsføres i takt med utførelsen.

#### Tilvirkningskontrakter

Tilvirkningskontrakter er vurdert etter løpende avregnings metode. Metoden innebærer at estimert fortjeneste blir medtatt i periodens inntekt i takt med ferdigstilling av de enkelte prosjektene. Inntektsføringen skal reflektere opptjeningen, det vil si hvilken verdiskaping som har skjedd i perioden, og er uavhengig av periodens fakturerte inntekter. Ved beregning av ferdigstillingsgrad, er påløpte kostnader dividert på kalkulerte totale kostnader benyttet som målestokk på fremdrift. Fortjeneste blir inntektsført først når fremdriften er kommet så langt at ferdigstillingsgrad kan estimeres pålitelig. Det foretas en avsetning for de samlede estimerte tap på tapsprosjekter, slik at disse prosjektene er estimert å ha et resultat på kr 0 i fremtidige perioder.

#### Varige driftsmidler

Anleggsmidler omfatter eiendeler bestemt til varig eie og bruk for virksomheten. Anleggsmidler er vurdert til anskaffelseskost. Varige driftsmidler føres opp i balansen og avskrives over driftsmidlets forventede økonomiske levetid. Varige driftsmidler nedskrives til virkelig verdi ved verdifall som forventes ikke å være av forbigående art. Nedskrivninger blir reversert når grunnlaget for nedskrivningen ikke lenger finnes å være til stede.

Leide (leasede) driftsmidler kostnadsføres over resultatregnskapet.

#### Varer

Varer vurderes til det laveste av anskaffelseskost (etter FIFO-prinsippet) og virkelig verdi.

#### Fordringer

Kundefordringer føres opp i balansen etter fradrag for avsetning til forventet tap. Avsetning for tap foretas etter en individuell vurdering av de vesentligste kundefordringene. I tillegg beregnes en avsetning som skal dekke påregnelig tapsrisiko. Ved den individuelle vurderingen anses utsettelse og mangler ved betalinger, og eventuelle andre kjente opplysninger om at en kunde har økonomiske problemer, som indikatorer på at det må avsettes for tap.

Andre fordringer, både omløpsfordringer og anleggsfordringer, føres opp til det laveste av pålydende og virkelig verdi. Virkelig verdi er nåverdien av fremtidige innbetalinger. Det foretas likevel ikke neddiskontering når effekten av neddiskontering er uvesentlig for regnskapet. Avsetning til tap vurderes på samme måte som for kundefordringer.

#### Gjeld

Gjeld balanseføres til nominelt gjeldsbeløp.

#### Skatter

Skattekostnaden i resultatregnskapet omfatter periodens betalbare skatt som blir utlignet og forfaller til betaling i neste regnskapsår i tillegg til endring i utsatt skatt. Utsatt skatt er beregnet med skattesatsen ved utgangen av regnskapsåret (22 %) på grunnlag av skattereduserende og skatteøkende midlertidige forskjeller som eksisterer mellom regnskapsmessige og skattemessige verdier.

#### Pensjonsforpliktelser

Selskapet har pensjonsavtale gjennom en forsikringsavtale, og avtalen er en innskuddsplan som ikke medfører

**EST-GT-NORDICS AS****930 667 781**

andre forpliktelser ut over innbetaling av årets premie. Årets premie beregnes på basis av lønn i samme periode. Pensjonsforpliktelser og pensjonsmidlene er ikke oppført i regnskapet. Årets betalte premie er bokført i resultatregnskapet.

**Kontantstrømoppstilling**

Kontantstrømoppstillingen utarbeides etter den indirekte metoden. Kontanter og kontantekvivalenter omfatter kontanter og bankinnskudd.



EST-GT-NORDICS AS  
930 667 781

## Note 1 - Antall årsverk

Antall årsverk sysselsatt i regnskapsåret: 180

## Note 2 - Lønnskostnader

	03.01 - 31.12.2023
<b>Spesifikasjon av lønnskostnader</b>	<b>31.12.2023</b>
Lønn	48 319 347
Arbeidsgiveravgift	6 887 379
Pensjonskostnader	0
Andre relaterte ytelser	2 129 540
<b>Sum</b>	<b>57 336 266</b>

## Note 3 - Spesifisering av skatt

	03.01 - 31.12.2023
<b>Skattekostnad</b>	<b>31.12.2023</b>
+/- Endringer i utsatt skatt/utsatt skattefordel	3 161 638
<b>Skattekostnad</b>	<b>3 161 638</b>
<b>Skattepliktig inntekt</b>	
Resultat før skatt	14 371 082
+/- Endring i midlertidige forskjeller	-53 516 057
<b>Skattepliktig inntekt</b>	<b>-39 144 975</b>

## Note 4 - Fordringer

Fordringer som forfaller senere enn ett år etter regnskapsårets slutt 485 600

## Note 5 - Aksjekapital

Aksjeklasse	Antall aksjer	Aksjenes pålydende	Bokført verdi
Ordinære	10 000	100	1 000 000
<b>Aksjonærer</b>	<b>Antall aksjer</b>	<b>Eierandel %</b>	<b>Aksjeklasse</b>
EST-SGPS, S.A.	5 500	55,00	Ordinære
G.T Holding AS	3 000	30,00	Ordinære
CTS Nordics Holding AS	1 500	15,00	Ordinære
<b>Totalt antall aksjer</b>	<b>10 000</b>	<b>100</b>	

## Note 6 - Egenkapital

	Aksjekapital	Opptjent egenkapital	Sum
Årsresultat	0	11 209 444	11 209 444
Kontantinskudd/ tingsinnskudd	1 000 000	0	1 000 000
<b>Egenkapital 31.12.2023</b>	<b>1 000 000</b>	<b>11 209 444</b>	<b>12 209 444</b>











# EST-GT-Nordics AS - Årsregnskap - 18.07.2024

Final Audit Report

2024-09-07

Created:	2024-09-03
By:	Amitkumar Dhage (amit.k@cts-nordics.com)
Status:	Signed
Transaction ID:	CBJCHBCAABAAy207urJV4Tp9kSKrPDE-s5JE8sedMH0_

## History

-  Document created by Amitkumar Dhage (amit.k@cts-nordics.com)  
2024-09-03 - 12:33:28 GMT
-  Document emailed to filip.s@cts-nordics.com for signature  
2024-09-03 - 12:39:45 GMT
-  Document emailed to Geir Mykland (geir.mykland@gtae.no) for signature  
2024-09-03 - 12:39:45 GMT
-  Document emailed to Trond Ove (trond.ove.nygaard@gtae.no) for signature  
2024-09-03 - 12:39:45 GMT
-  Email viewed by Geir Mykland (geir.mykland@gtae.no)  
2024-09-03 - 12:40:00 GMT
-  Document e-signed by Geir Mykland (geir.mykland@gtae.no)  
Signature Date: 2024-09-03 - 12:40:09 GMT - Time Source: server
-  Email viewed by Trond Ove (trond.ove.nygaard@gtae.no)  
2024-09-03 - 15:34:55 GMT
-  Document e-signed by Trond Ove (trond.ove.nygaard@gtae.no)  
Signature Date: 2024-09-04 - 09:38:00 GMT - Time Source: server
-  Email viewed by filip.s@cts-nordics.com  
2024-09-07 - 17:06:10 GMT
-  Signer filip.s@cts-nordics.com entered name at signing as Filip Schelfhout  
2024-09-07 - 17:06:23 GMT
-  Document e-signed by Filip Schelfhout (filip.s@cts-nordics.com)  
Signature Date: 2024-09-07 - 17:06:25 GMT - Time Source: server





✔ Agreement completed.  
2024-09-07 - 17:06:25 GMT





Årsregnskap for  
**EST-GT-NORDICS AS**  
930667781  
Regnskapsår  
03.01.2023 - 31.12.2023



EST-GT-NORDICS AS  
930 667 781

## Resultatregnskap

	Note	03.01 - 31.12.2023
<b>Driftsinntekter</b>		
Salgsinntekt		580 272 917
<b>Sum driftsinntekter</b>		<b>580 272 917</b>
<b>Driftskostnader</b>		
Varekostnad		-453 212 077
Lønnskostnad	1, 2	-57 336 266
Annen driftskostnad		-55 626 392
<b>Sum driftskostnader</b>		<b>-566 174 735</b>
<b>Driftsresultat</b>		<b>14 098 182</b>
<b>Finansinntekter</b>		
Annen renteinntekt		414 755
Annen finansinntekt		70 399
<b>Sum finansinntekter</b>		<b>485 153</b>
<b>Finanskostnader</b>		
Annen rentekostnad		-11 778
Annen finanskostnad		-200 475
<b>Sum finanskostnader</b>		<b>-212 253</b>
<b>Netto finans</b>		<b>272 900</b>
<b>Resultat før skattekostnad</b>		<b>14 371 082</b>
Skattekostnad	3	-3 161 638
<b>Årsresultat</b>		<b>11 209 444</b>
<b>Overføringer</b>		
Annen egenkapital		11 209 444
<b>Sum overføringer</b>		<b>11 209 444</b>



EST-GT-NORDICS AS  
930 667 781

**Balanse**

	Note	31.12.2023
<b>EIENDELER</b>		
<b>Anleggsmidler</b>		
Finansielle anleggsmidler		
Andre langsiktige fordringer	4	485 600
<b>Sum finansielle anleggsmidler</b>		<b>485 600</b>
<b>Sum anleggsmidler</b>		<b>485 600</b>
<b>Omløpsmidler</b>		
Fordringer		
Kundefordringer		155 198 046
Andre kortsiktige fordringer		2 565 000
<b>Sum fordringer</b>		<b>157 763 046</b>
<b>Bankinnskudd, kontanter og lignende</b>		
Bankinnskudd, kontanter og lignende		33 009 341
<b>Sum bankinnskudd, kontanter og lignende</b>		<b>33 009 341</b>
<b>Sum omløpsmidler</b>		<b>190 772 387</b>
<b>SUM EIENDELER</b>		<b>191 257 987</b>



EST-GT-NORDICS AS  
930 667 781

## Balanse

	Note	31.12.2023
<b>EGENKAPITAL OG GJELD</b>		
<b>Egenkapital</b>		
<b>Innskutt egenkapital</b>		
Aksjekapital	5, 6	1 000 000
<b>Sum innskutt egenkapital</b>		<b>1 000 000</b>
<b>Opptjent egenkapital</b>		
Annen egenkapital	6	11 209 444
<b>Sum opptjent egenkapital</b>		<b>11 209 444</b>
<b>Sum egenkapital</b>		<b>12 209 444</b>
<b>Gjeld</b>		
<b>Avsetning og forpliktelser</b>		
Utsatt skatt		3 161 638
<b>Sum avsetning for forpliktelser</b>		<b>3 161 638</b>
<b>Annen langsiktig gjeld</b>		
Øvrig langsiktig gjeld		24 700
<b>Sum annen langsiktig gjeld</b>		<b>24 700</b>
<b>Kortsiktig gjeld</b>		
Gjeld til kredittinstitusjoner		25 751
Leverandørgjeld		157 065 065
Skyldige offentlige avgifter		9 108 892
Annen kortsiktig gjeld		9 662 498
<b>Sum kortsiktig gjeld</b>		<b>175 862 205</b>
<b>Sum gjeld</b>		<b>179 048 543</b>
<b>SUM EGENKAPITAL OG GJELD</b>		<b>191 257 987</b>

Grimstad, 18.07.2024

Filip Gilbert K Schelfhout  
styrets leder

Geir Mykland  
styremedlem

Trond Ove Nygård  
styremedlem



EST-GT-NORDICS AS  
930 667 781

## Noter

### Regnskapsprinsipper

Årsregnskapet er satt opp i samsvar med regnskapsloven og god regnskapsskikk, herunder norske regnskapsstandarder.

#### Klassifisering av balanseposter

Eiendeler bestemt til varig eie og bruk klassifiseres som anleggsmidler. Eiendeler som er tilknyttet varekretsløpet, klassifiseres som omløpsmidler. Fordringer klassifiseres som omløpsmidler hvis de skal tilbakebetales i løpet av ett år. For gjeld legges samme kriterier til grunn for å skille mellom langsiktig og kortsiktig gjeld. Første års avdrag på langsiktig gjeld og langsiktige fordringer klassifiseres likevel ikke som kortsiktig gjeld eller omløpsmiddel.

#### Inntektsføring

Inntektsføring ved salg av varer skjer på leveringstidspunktet. Tjenester inntektsføres i takt med utførelsen.

#### Tilvirkningskontrakter

Tilvirkningskontrakter er vurdert etter løpende avregnings metode. Metoden innebærer at estimert fortjeneste blir medtatt i periodens inntekt i takt med ferdigstilling av de enkelte prosjektene. Inntektsføringen skal reflektere opptjeningen, det vil si hvilken verdiskaping som har skjedd i perioden, og er uavhengig av periodens fakturerte inntekter. Ved beregning av ferdigstillingsgrad, er påløpte kostnader dividert på kalkulerte totale kostnader benyttet som målestokk på fremdrift. Fortjeneste blir inntektsført først når fremdriften er kommet så langt at ferdigstillingsgrad kan estimeres pålitelig. Det foretas en avsetning for de samlede estimerte tap på tapsprosjekter, slik at disse prosjektene er estimert å ha et resultat på kr 0 i fremtidige perioder.

#### Varige driftsmidler

Anleggsmidler omfatter eiendeler bestemt til varig eie og bruk for virksomheten. Anleggsmidler er vurdert til anskaffelseskost. Varige driftsmidler føres opp i balansen og avskrives over driftsmidlets forventede økonomiske levetid. Varige driftsmidler nedskrives til virkelig verdi ved verdifall som forventes ikke å være av forbigående art. Nedskrivninger blir reversert når grunnlaget for nedskrivningen ikke lenger finnes å være til stede.

Leide (leasede) driftsmidler kostnadsføres over resultatregnskapet.

#### Varer

Varer vurderes til det laveste av anskaffelseskost (etter FIFO-prinsippet) og virkelig verdi.

#### Fordringer

Kundefordringer føres opp i balansen etter fradrag for avsetning til forventet tap. Avsetning for tap foretas etter en individuell vurdering av de vesentligste kundefordringene. I tillegg beregnes en avsetning som skal dekke påregnelig tapsrisiko. Ved den individuelle vurderingen anses utsettelse og mangler ved betalinger, og eventuelle andre kjente opplysninger om at en kunde har økonomiske problemer, som indikatorer på at det må avsettes for tap.

Andre fordringer, både omløpsfordringer og anleggsfordringer, føres opp til det laveste av pålydende og virkelig verdi. Virkelig verdi er nåverdien av fremtidige innbetalinger. Det foretas likevel ikke neddiskontering når effekten av neddiskontering er uvesentlig for regnskapet. Avsetning til tap vurderes på samme måte som for kundefordringer.

#### Gjeld

Gjeld balanseføres til nominelt gjeldsbeløp.

#### Skatter

Skattekostnaden i resultatregnskapet omfatter periodens betalbare skatt som blir utlignet og forfaller til betaling i neste regnskapsår i tillegg til endring i utsatt skatt. Utsatt skatt er beregnet med skattesatsen ved utgangen av regnskapsåret (22 %) på grunnlag av skattereduserende og skatteøkende midlertidige forskjeller som eksisterer mellom regnskapsmessige og skattemessige verdier.

#### Pensjonsforpliktelser

Selskapet har pensjonsavtale gjennom en forsikringsavtale, og avtalen er en innskuddsplan som ikke medfører

**EST-GT-NORDICS AS****930 667 781**

andre forpliktelser ut over innbetaling av årets premie. Årets premie beregnes på basis av lønn i samme periode. Pensjonsforpliktelser og pensjonsmidlene er ikke oppført i regnskapet. Årets betalte premie er bokført i resultatregnskapet.

**Kontantstrømoppstilling**

Kontantstrømoppstillingen utarbeides etter den indirekte metoden. Kontanter og kontantekvivalenter omfatter kontanter og bankinnskudd.



EST-GT-NORDICS AS  
930 667 781

## Note 1 - Antall årsverk

Antall årsverk sysselsatt i regnskapsåret: 180

## Note 2 - Lønnskostnader

	03.01 - 31.12.2023
<b>Spesifikasjon av lønnskostnader</b>	<b>31.12.2023</b>
Lønn	48 319 347
Arbeidsgiveravgift	6 887 379
Pensjonskostnader	0
Andre relaterte ytelser	2 129 540
<b>Sum</b>	<b>57 336 266</b>

## Note 3 - Spesifisering av skatt

	03.01 - 31.12.2023
<b>Skattekostnad</b>	<b>31.12.2023</b>
+/- Endringer i utsatt skatt/utsatt skattefordel	3 161 638
<b>Skattekostnad</b>	<b>3 161 638</b>
<b>Skattepliktig inntekt</b>	
Resultat før skatt	14 371 082
+/- Endring i midlertidige forskjeller	-53 516 057
<b>Skattepliktig inntekt</b>	<b>-39 144 975</b>

## Note 4 - Fordringer

Fordringer som forfaller senere enn ett år etter regnskapsårets slutt 485 600

## Note 5 - Aksjekapital

Aksjeklasse	Antall aksjer	Aksjenes pålydende	Bokført verdi
Ordinære	10 000	100	1 000 000
<b>Aksjonærer</b>	<b>Antall aksjer</b>	<b>Eierandel %</b>	<b>Aksjeklasse</b>
EST-SGPS, S.A.	5 500	55,00	Ordinære
G.T Holding AS	3 000	30,00	Ordinære
CTS Nordics Holding AS	1 500	15,00	Ordinære
<b>Totalt antall aksjer</b>	<b>10 000</b>	<b>100</b>	

## Note 6 - Egenkapital

	Aksjekapital	Opptjent egenkapital	Sum
Årsresultat	0	11 209 444	11 209 444
Kontantinnskudd/ tingsinnskudd	1 000 000	0	1 000 000
<b>Egenkapital 31.12.2023</b>	<b>1 000 000</b>	<b>11 209 444</b>	<b>12 209 444</b>



EST-GT-NORDICS AS  
930 667 781

## Kontantstrømoppstilling

03.01 -  
31.12.2023

### Kontantstrømmer fra operasjonelle aktiviteter

Resultat før skattekostnad	14 371 082
+/- Endring i kundefordringer	-155 198 046
+/- Endring i leverandørgjeld	157 065 065
+/- Endring i andre tidsavgrensingsposter	16 206 390
= Netto kontantstrøm fra operasjonelle aktiviteter	32 444 490

### Kontantstrømmer fra investeringsaktiviteter

- Utbetalinger ved kjøp av andre investeringer	485 600
= Netto kontantstrøm fra investeringsaktiviteter	-485 600

### Kontantstrømmer fra finansieringsaktiviteter

- Utbetalinger ved nedbetaling av langsiktig gjeld	-24 700
+/- Netto endring i kassekreditt	25 751
= Netto kontantstrøm fra finansieringsaktiviteter	50 451

= Netto endring i kontanter mv 32 009 341

= Kontantbeholdning ved årets utgang 32 009 341

### Kontantbeholdning mv framkommer slik:

Kontanter og bankinnskudd ved årets utgang	28 128 479
Skattetrekkinnskudd o.l. ved årets utgang	4 880 862
= Beholdning av kontanter mv ved årets utgang	33 009 341