



ÅRSREGNSKAPET FOR REGNSKAPSÅRET 2024 - GENERELL INFORMASJON

Enheten

Organisasjonsnummer: 927 430 371
Organisasjonsform: Aksjeselskap
Foretaksnavn: BARKESTAD PLASTINDUSTRI AS
Forretningsadresse: Rishaugveien 28
8406 SORTLAND

Regnskapsår

Årsregnskapets periode: 01.01.2024 - 31.12.2024

Konsern

Morselskap i konsern: Nei

Regnskapsregler

Regler for små foretak benyttet: Ja
Benyttet ved utarbeidelsen av årsregnskapet til selskapet: Regnskapslovens alminnelige regler

Årsregnskapet fastsatt av kompetent organ

Bekreftet av representant for selskapet: Tommy Nikolaisen
Dato for fastsettelse av årsregnskapet: 20.03.2025

Grunnlag for avgivelse

År 2024: Årsregnskapet er elektronisk innlevert
År 2023: Tall er hentet fra elektronisk innlevert årsregnskap fra 2024

Det er ikke krav til at årsregnskapet m.v. som sendes til Regnskapsregisteret er undertegnet. Kontrollen på at dette er utført ligger hos revisor/enhetens øverste organ. Sikkerheten ivaretas ved at innsender har rolle/rettighet for innsending av årsregnskapet via Altinn, og ved at det bekreftes at årsregnskapet er fastsatt av kompetent organ.

Brønnøysundregistrene, 06.05.2026



Resultatregnskap

Beløp i: NOK	Note	2024	2023
RESULTATREGNSKAP			
Inntekter			
Salgsinntekt		1 418 186	1 745 970
Annen driftsinntekt		35	
Sum inntekter		1 418 221	1 745 970
Kostnader			
Varekostnad	1	580 022	713 384
Lønnskostnad	2	254 899	445 904
Avskrivning av driftsmidler og immaterielle eiendeler	3	35 495	33 530
Annen driftskostnad	2	465 629	244 302
Sum kostnader		1 336 045	1 437 119
Driftsresultat		82 176	308 851
Finansinntekter og finanskostnader			
Annen renteinntekt	4		47 516
Annen finansinntekt	4		
Sum finansinntekter			47 516
Annen rentekostnad	4	123	6
Annen finanskostnad	4		
Sum finanskostnader		123	6
Netto finans		-123	47 510
Resultat før skattekostnad		82 054	356 362
Skattekostnad på resultat	5		
Årsresultat	6	82 054	356 362
Årsresultat etter minoritetsinteresser		82 054	356 362
Totalresultat		82 054	356 362
Overføringer og disponeringer			



Resultatregnskap

Beløp i: NOK	Note	2024	2023
Avsatt til annen egenkapital		82 054	356 362
Sum overføringer og disponeringer		82 054	356 362



Balanse

Beløp i: NOK	Note	2024	2023
BALANSE - EIENDELER			
Anleggsmidler			
Immaterielle eiendeler			
Utsatt skattefordel	5		
Varige driftsmidler			
Tomter, bygninger o.a. fast eiendom	3	24 081	37 672
Maskiner og anlegg	3	28 223	37 821
Skip og flytende installasjoner	3		
Driftsløsøre, inventar o.a. utstyr	3	112 492	18 667
Sum varige driftsmidler	3	164 796	94 160
Sum anleggsmidler		164 796	94 160
Omløpsmidler			
Varer			
Sum varer	1	232 040	129 081
Fordringer			
Kundefordringer	7	908 704	817 719
Andre kortsiktige fordringer		33 139	36 185
Sum fordringer		941 843	853 904
Bankinnskudd, kontanter og lignende			
Bankinnskudd, kontanter o.l.	8	303 483	609 255
Sum bankinnskudd, kontanter og lignende		303 483	609 255
Sum omløpsmidler		1 477 366	1 592 240
SUM EIENDELER		1 642 162	1 686 400

BALANSE - EGENKAPITAL OG GJELD

Egenkapital

Innskutt egenkapital



Balanse

Beløp i: NOK	Note	2024	2023
Aksjekapital	9	30 000	30 000
Overkurs		1 910 072	1 910 072
Sum innskutt egenkapital		1 940 072	1 940 072
Opptjent egenkapital			
Annen egenkapital	10		
Udekket tap		511 692	593 745
Sum opptjent egenkapital	6	-511 692	-593 745
Sum egenkapital	6	1 428 380	1 346 327
Gjeld			
Langsiktig gjeld			
Utsatt skatt	5		
Annen langsiktig gjeld			
Sum langsiktig gjeld		0	0
Kortsiktig gjeld			
Leverandørgjeld		171 815	63 506
Betalbar skatt	5		
Skyldig offentlige avgifter		6 300	123 002
Annen kortsiktig gjeld		35 667	153 565
Sum kortsiktig gjeld		213 782	340 073
Sum gjeld		213 782	340 073
SUM EGENKAPITAL OG GJELD		1 642 162	1 686 400



Brønnøysundregistrene

ÅRSREGNSKAP FOR REGNSKAPSÅRET 2024 - GENERELL INFORMASJON

Journalnummer: 2025 369427

Enheten

Organisasjonsnummer: 927 430 371
Organisasjonsform: Aksjeselskap
Foretaksnavn: BARKESTAD PLASTINDUSTRI AS
Forretningsadresse: Rishaugveien 28
8406 SORTLAND

Regnskapsår

Årsregnskapets periode: 01.01.2024 - 31.12.2024

Konsern

Morselskap i konsern: Nei

Regnskapsregler

Regler for små foretak benyttet: Ja
Benyttet ved utarbeidelsen av
årsregnskapet til selskapet: Regnskapslovens alminnelige regler

Årsregnskapet fastsatt av kompetent organ

Bekreftet av representant for selskapet: Tommy Nikolaisen
Dato for fastsettelse av årsregnskapet: 20.03.2025

Revisjon

Selskapet har besluttet at årsregnskapet
ikke skal revideres: Ja
Årsregnskapet er utarbeidet av ekstern
autorisert regnskapsfører: Ja
Ekstern autorisert regnskapsfører har i
løpet av regnskapsåret bistått ved den
løpende regnskapsføringen eller utført
andre tjenester for selskapet enn å
utarbeide årsregnskapet: Ja

Grunnlag for avgivelse

År 2024: Årsregnskap er elektronisk innlevert.
År 2023: Tall er hentet fra elektronisk innlevert årsregnskap fra 2024.

Det er ikke krav til at årsregnskapet m.v. som sendes til Regnskapsregisteret er undertegnet. Kontrollen på at dette er utført ligger hos revisor/enhetens øverste organ. Sikkerheten ivaretas ved at innsender har rolle/rettighet for innsending av årsregnskapet via Altinn, og ved at det bekreftes at årsregnskapet er fastsatt av kompetent organ.

Brønnøysundregistrene, 09.04.2025

Brønnøysundregistrene
Postadresse: Postboks 900, 8910 Brønnøysund
Telefon: 75 00 75 00
E-post: firmapost@brreg.no Internett: www.brreg.no
Organisasjonsnummer: 974 760 673



Organisasjonsnr: 927 430 371
BARKESTAD PLASTINDUSTRI AS

RESULTATREGNSKAP

Beløp i: NOK	Note	2024	2023
RESULTATREGNSKAP			
Inntekter			
Salgsinntekt		1 418 186	1 745 970
Annen driftsinntekt		35	
Sum inntekter		1 418 221	1 745 970
Kostnader			
Varekostnad	1	580 022	713 384
Lønnskostnad	2	254 899	445 904
Avskrivning av driftsmidler og immaterielle eiendeler	3	35 495	33 530
Annen driftskostnad	2	465 629	244 302
Sum kostnader		1 336 045	1 437 119
Driftsresultat		82 176	308 851
Finansinntekter og finanskostnader			
Annen renteinntekt	4		47 516
Annen finansinntekt	4		
Sum finansinntekter			47 516
Annen rentekostnad	4	123	6
Annen finanskostnad	4		
Sum finanskostnader		123	6
Netto finans		-123	47 510
Resultat før skattekostnad		82 054	356 362
Skattekostnad på resultat	5		
Årsresultat	6	82 054	356 362
Årsresultat etter minoritetsinteresser		82 054	356 362
Totalresultat		82 054	356 362
Overføringer og disponeringer			
Avsatt til annen egenkapital		82 054	356 362
Sum overføringer og disponeringer		82 054	356 362



Organisasjonsnr: 927 430 371
BARKESTAD PLASTINDUSTRI AS

BALANSE

Beløp i: NOK	Note	2024	2023
--------------	------	------	------

BALANSE - EIENDELER

Anleggsmidler

Immaterielle eiendeler

Utsatt skattefordel	5		
---------------------	---	--	--

Varige driftsmidler

Tomter, bygninger o.a.			
------------------------	--	--	--

fast eiendom	3	24 081	37 672
--------------	---	--------	--------

Maskiner og anlegg	3	28 223	37 821
--------------------	---	--------	--------

Skip og flytende			
------------------	--	--	--

installasjoner	3		
----------------	---	--	--

Driftsløsøre, inventar o.			
---------------------------	--	--	--

a. utstyr	3	112 492	18 667
-----------	---	---------	--------

Sum varige driftsmidler	3	164 796	94 160
--------------------------------	----------	----------------	---------------

Sum anleggsmidler		164 796	94 160
--------------------------	--	----------------	---------------

Omløpsmidler

Varer

Sum varer	1	232 040	129 081
-----------	---	---------	---------

Fordringer

Kundefordringer	7	908 704	817 719
-----------------	---	---------	---------

Andre kortsiktige			
-------------------	--	--	--

fordringer		33 139	36 185
------------	--	--------	--------

Sum fordringer		941 843	853 904
-----------------------	--	----------------	----------------

Bankinnskudd, kontanter og lignende

Bankinnskudd, kontanter o.			
----------------------------	--	--	--

l.	8	303 483	609 255
----	---	---------	---------

Sum bankinnskudd,			
--------------------------	--	--	--

kontanter og lignende		303 483	609 255
------------------------------	--	----------------	----------------

Sum omløpsmidler		1 477 366	1 592 240
-------------------------	--	------------------	------------------

SUM EIENDELER		1 642 162	1 686 400
----------------------	--	------------------	------------------

BALANSE - EGENKAPITAL OG GJELD

Egenkapital

Innskutt egenkapital

Aksjekapital	9	30 000	30 000
--------------	---	--------	--------

Overkurs		1 910 072	1 910 072
----------	--	-----------	-----------

Sum innskutt egenkapital		1 940 072	1 940 072
---------------------------------	--	------------------	------------------

Opptjent egenkapital



Annen egenkapital	10		
Udekket tap		511 692	593 745
Sum opptjent egenkapital	6	-511 692	-593 745
Sum egenkapital	6	1 428 380	1 346 327
Gjeld			
Langsiktig gjeld			
Utsatt skatt	5		
Annen langsiktig gjeld			
Sum langsiktig gjeld		0	0
Kortsiktig gjeld			
Leverandørgjeld		171 815	63 506
Betalbar skatt	5		
Skyldig offentlige avgifter		6 300	123 002
Annen kortsiktig gjeld		35 667	153 565
Sum kortsiktig gjeld		213 782	340 073
Sum gjeld		213 782	340 073
SUM EGENKAPITAL OG GJELD		1 642 162	1 686 400



Organisasjonsnr: 927 430 371
BARKESTAD PLASTINDUSTRI AS

NOTEOPPLYSNINGER - SELSKAP - alle poster oppgitt i hele tall

Note

Antall årsverk i regnskapsåret
1.00

Sum Beløp

Balanseført verdi 31.12. Varige driftsmidler Immaterielle eiend.

Konsernregnskap

Morselskapet sitt navn

Forretningskontor for morselskapet

Begrunnelse for at datterselskap er utelatt fra konsolideringen

Samlet beløp - tilknyttet selskap Årets Fjorårets

Samlet beløp - foretak i samme konsern Årets Fjorårets

Samlet beløp - foretak i samme konsern Årets Fjorårets

Samlet beløp - felles kontrollert virksomhet Årets Fjorårets

Pantstillelse Beløp

Beholdning av egne aksjer Antall Pålydende Andel av aksjek.




Årsregnskap 2024
for
Barkestad Plastindustri AS

Organisasjonsnr. 927 430 371

UTARBEIDET AV:

MYRE
REGNSKAP


-Regnskapsførerselskap-



RESULTATREGNSKAP

BARKESTAD PLASTINDUSTRI AS


DRIFTSINNEKTER OG DRIFTSKOSTNADER	Note	2024	2023
Salgsinntekt		1 418 186	1 745 970
Annen driftsinntekt		35	0
Sum driftsinntekter		1 418 221	1 745 970
Varekostnad	1	580 022	713 384
Lønnskostnad	2	254 899	445 904
Avskrivning av driftsmidler og immaterielle eiendeler	3	35 495	33 530
Annen driftskostnad	2	465 629	244 302
Sum driftskostnader		1 336 045	1 437 119
Driftsresultat		82 176	308 851
FINANSINNEKTER OG FINANSKOSTNADER			
Annen renteinntekt	4	0	47 516
Annen rentekostnad	4	123	6
Resultat av finansposter		-123	47 510
Resultat før skattekostnad		82 054	356 362
Årsresultat	6	82 054	356 362
OVERFØRINGER			
Avsatt til annen egenkapital		82 054	356 362
Sum overføringer		82 054	356 362



BALANSE

BARKESTAD PLASTINDUSTRI AS

EIENDELER	Note	2024	2023
ANLEGGSMIDLER			
IMMATERIELLE EIENDELER			
VARIGE DRIFTSMIDLER			
Tomter, bygninger o.a. fast eiendom	3	24 081	37 672
Maskiner og anlegg	3	28 223	37 821
Driftsløsøre, inventar o.a. utstyr	3	112 492	18 667
Sum varige driftsmidler	3	164 796	94 160
FINANSIELLE ANLEGGSMIDLER			
Sum anleggsmidler		164 796	94 160
OMLØPSMIDLER			
Lager av varer og annen beholdning	1	232 040	129 081
FORDRINGER			
Kundefordringer	7	908 704	817 719
Andre kortsiktige fordringer		33 139	36 185
Sum fordringer		941 843	853 904
INVESTERINGER			
Bankinnskudd, kontanter o.l.	8	303 483	609 255
Sum omløpsmidler		1 477 366	1 592 240
Sum eiendeler		1 642 162	1 686 400




BALANSE

BARKESTAD PLASTINDUSTRI AS

EGENKAPITAL OG GJELD	Note	2024	2023
EGENKAPITAL			
INNSKUTT EGENKAPITAL			
Aksjekapital	9	30 000	30 000
Overkurs		1 910 072	1 910 072
Sum innskutt egenkapital		1 940 072	1 940 072
OPPTJENT EGENKAPITAL			
Udekket tap		-511 692	-593 745
Sum opptjent egenkapital	6	-511 692	-593 745
Sum egenkapital	6	1 428 380	1 346 327
GJELD			
AVSETNING FOR FORPLIKTELSER			
ANNEN LANGSIKTIG GJELD			
KORTSIKTIG GJELD			
Leverandørgjeld		171 815	63 506
Skyldig offentlige avgifter		6 300	123 002
Annen kortsiktig gjeld		35 667	153 565
Sum kortsiktig gjeld		213 782	340 073
Sum gjeld		213 782	340 073
Sum egenkapital og gjeld		1 642 162	1 686 400

Tommy Nikolaisen, 20.03.2025
Styret i Barkestad Plastindustri AS

Tommy Nikolaisen
styreleder/daglig leder



Regnskapsprinsipper

Årsregnskapet er satt opp i samsvar med regnskapsloven og NRS 8 - God regnskapsskikk for små foretak.

DRIFTSINNTEKTER

Inntektsføring ved salg av varer skjer på leveringstidspunktet. Tjenester inntektsføres etter hvert som de leveres.

SKATT

Skattekostnaden i resultatregnskapet omfatter både periodens betalbare skatt og endring i utsatt skatt. Utsatt skatt er beregnet med 22 % på grunnlag av de midlertidige forskjeller som eksisterer mellom regnskapsmessige og skattemessige verdier, samt ligningsmessig underskudd til fremføring ved utgangen av regnskapsåret. Skatteøkende og skattereduserende midlertidige forskjeller som reverserer eller kan reverseres i samme periode er utlignet og nettoført.

KLASSIFISERING OG VURDERING AV ANLEGGSMIDLER

Anleggsmidler omfatter eiendeler bestemt til varig eie og bruk. Anleggsmidler er vurdert til anskaffelseskost. Varige driftsmidler balanseføres og avskrives over driftsmidlets økonomiske levetid. Avskrivningsperioden for fast eiendom anskaffet etter 2009 er dekomponert i en del som gjelder råbygget og en del som gjelder faste tekniske installasjoner. Varige driftsmidler nedskrives til gjenvinnbart beløp ved verdifall som forventes ikke å være forbigående. Gjenvinnbart beløp er det høyeste av netto salgsverdi og verdi i bruk. Verdi i bruk er nåverdi av fremtidige kontantstrømmer knyttet til eiendelen. Nedskrivningen reverseres når grunnlaget for nedskrivningen ikke lenger er til stede.

KLASSIFISERING OG VURDERING AV OMLØPSMIDLER

Omløpsmidler og kortsiktig gjeld omfatter normalt poster som forfaller til betaling innen ett år etter balansedagen, samt poster som knytter seg til varekretsløpet. Omløpsmidler vurderes til laveste verdi av anskaffelseskost og virkelig verdi.

VARER

Varer er vurdert til det laveste av anskaffelseskost og netto salgsverdi.

FORDRINGER


Kundefordringer og andre fordringer oppføres til pålydende etter fradrag for avsetning til forventet tap. Avsetning til tap gjøres på grunnlag av en individuell vurdering av de enkelte fordringene.

Note 1 Varer

Varelager	2024	2023
Lager av innkjøpte handelsvarer	232 040	129 081
Sum varelager	232 040	129 081

Varekostnad	2024	2023
Sum varekostnad	0	0

Av samlet varelagerverdi for Barkestad Plastindustri AS pr. 31.12.2024 er kr.232 040 vurdert til anskaffelseskost, men kr. 0 er nedskrevet til virkelig verdi.



Note 2 Lønnskostnader og ytelser, godtgjørelser til daglig leder, styret og revisor

LØNNSKOSTNADER

	2024	2023
Lønninger	242 316	424 053
Arbeidsgiveravgift	12 583	21 851
Sum	254 899	445 904

Selskapet har i 2024 sysselsatt 1 årsverk.

PENSJONSFORPLIKTELSE

Selskapet er ikke pliktig til å ha tjenstepensjonsordning etter lov om obligatorisk tjenstepensjon.

YTELSER TIL LEDEDE PERSONER


	Daglig leder	Styret
Lønn	474 936	0
Annen godtgjørelse	4 392	0
Sum	479 328	0

Note 3 Anleggsmidler

	Bygninger og tomter	Maskiner og anlegg	Driftsløsøre, inventar ol.	Sum
Anskaffelseskost pr. 01.01.24	128 055	55 784	95 319	279 159
+ Tilgang kjøpte driftsmidler			106 131	106 131
= Anskaffelseskost 31.12.24	128 055	55 784	201 450	385 290
Akkumulerte avskrivninger 31.12.24	103 974	27 561	88 959	220 494
= Bokført verdi 31.12.24	24 081	28 223	112 492	164 796
Årets ordinære avskrivninger	13 591	9 598	12 306	35 495
Økonomisk levetid	5-15 år	5-8 år	0-10 år	

Note 4 Poster som er slått sammen i regnskapet

Finansinntekter	2024	2023
Annen renteinntekt	0	47 516
Sum finansinntekter	0	47 516
Finanskostnader	2024	2023
Annen rentekostnad	123	6
Sum finanskostnader	123	6



Note 5 Skatt


Årets skattegrunnlag	2024	2023	
Sum skattekostnad	0	0	
Beregning av årets skattegrunnlag:	2024	2023	
Ordinært resultat før skattekostnad	82 054	356 362	
Endring i midlertidige forskjeller	-34 180	31 895	
Anvendelse av fremførbart underskudd	-47 874	-388 257	
Årets skattegrunnlag	0	0	
Betalbar skatt i balansen:	2024	2023	
Sum betalbar skatt i balansen	0	0	
Oversikt over midlertidige forskjeller:	2024	2023	Endring
Varige driftsmidler	-20 585	-54 765	-34 180
Sum	-20 585	-54 765	-34 180
Akkumulert fremførbart underskudd	-502 749	-550 623	-47 874
Inngår ikke i beregningen av utsatt skatt	523 334	605 388	82 054
Sum	0	0	0
Utsatt skattefordel (22 %)	0	0	0
Forklaring til hvorfor årets skattekostnad ikke utgjør 22 % av resultat før skatt:	2024	2023	
Resultat før skatt	82 054	356 362	
22 % skatt av resultat før skatt	18 052	78 400	
Beregnet skattekostnad	18 052	78 400	
Effektiv skattesats	22,0 %	22,0 %	

Note 6 Egenkapital

	Aksjekapital	Overkurs	Annen Innskutt egenkapital	Annen egenkapital	Sum egenkapital
Pr. 31.12.2023	30 000	1 910 072	0	-593 745	1 346 327
Årets resultat				82 054	82 054
Pr 31.12.2024	30 000	1 910 072	0	-511 692	1 428 380

Note 7 Kundefordringer

	2024	2023
Kundefordringer til pålydende	908 704	817 719
Balanseført verdi av kundefordringer 31.12	908 704	817 719
Sum resultatførte tap på krav	0	0



Note 8 Bankinnskudd

Innestående midler på skattetrekkskonto (bundne midler) er på kr. 797.

Note 9 Aksjonærer

AKSJEKAPITALEN I BARKESTAD PLASTINDUSTRI AS PR. 31.12.2024 BESTÅR AV:

	Antall	Pålydende	Bokført
Ordinære aksjer	30	1 000,0	30 000
Sum	30		30 000

EIERSTRUKTUR

	Sum	Eierandel	Stemmeandel
Tommy Nikolaisen	30	100,00	100,00
Totalt antall aksjer	30	100,00	100,00

AKSJER EIET AV MEDLEMMER I STYRET OG DAGLIG LEDER:

Navn	Verv	Sum
Tommy Nikolaisen	styreleder/daglig leder	30
Totalt antall aksjer		30

Note 10 Fortsatt drift

Styrets arbeid i 2024 har i hovedsak bestått av å forvalte inntektene og redusere kostnadene for å sikre løpende drift. I budsjettene for 2025 er det lagt opp til en nøktern drift som skal skape en bærekraftig økonomi.

Driften av Barkestad Plastindustri AS synes således ikke å medføre risiko for tap for kreditorene.

Grunnlaget for styrets konklusjon om fortsatt drift er basert på grunnlaget dagens drift er etablert på, den gode kommunikasjonen mot kreditorer og et konservativt anslag på inntekter i årene som kommer.