



ÅRSREGNSKAPET FOR REGNSKAPSÅRET 2024 - GENERELL INFORMASJON

Enheten

Organisasjonsnummer: 916 613 008
Organisasjonsform: Aksjeselskap
Foretaksnavn: PIZZAHUSET RESTAURANTDRIFT AS
Forretningsadresse: Storgata 13
1607 FREDRIKSTAD

Regnskapsår

Årsregnskapets periode: 01.01.2024 - 31.12.2024

Konsern

Morselskap i konsern: Nei

Regnskapsregler

Regler for små foretak benyttet: Ja
Benyttet ved utarbeidelsen av årsregnskapet til selskapet: Regnskapslovens alminnelige regler

Årsregnskapet fastsatt av kompetent organ

Bekreftet av representant for selskapet: Rune Riberg
Dato for fastsettelse av årsregnskapet: 30.06.2025

Grunnlag for avgivelse

År 2024: Årsregnskapet er elektronisk innlevert
År 2023: Tall er hentet fra elektronisk innlevert årsregnskap fra 2024

Det er ikke krav til at årsregnskapet m.v. som sendes til Regnskapsregisteret er undertegnet. Kontrollen på at dette er utført ligger hos revisor/enhetens øverste organ. Sikkerheten ivaretas ved at innsender har rolle/rettighet for innsending av årsregnskapet via Altinn, og ved at det bekreftes at årsregnskapet er fastsatt av kompetent organ.

Brønnøysundregistrene, 03.08.2025



Resultatregnskap

Beløp i: NOK	Note	2024	2023
RESULTATREGNSKAP			
Kostnader			
Annen driftskostnad		23 156	12 278
Sum kostnader		23 156	12 278
Driftsresultat		-23 156	-12 278
Finansinntekter og finanskostnader			
Annen renteinntekt		1	
Sum finansinntekter		1	
Annen rentekostnad		0	6
Sum finanskostnader		0	6
Netto finans		1	-6
Resultat før skattekostnad		-23 155	-12 284
Årsresultat		-23 155	-12 284
Overføringer og disponeringer			
Overføringer til/fra annen egenkapital		-23 155	-12 284
Sum overføringer og disponeringer		-23 155	-12 284



Balanse

Beløp i: NOK	Note	2024	2023
BALANSE - EIENDELER			
Anleggsmidler			
Immaterielle eiendeler			
Sum anleggsmidler		0	0
Omløpsmidler			
Varer			
Fordringer			
Andre fordringer		14 583	14 583
Sum fordringer		14 583	14 583
Bankinnskudd, kontanter og lignende			
Bankinnskudd, kontanter og lignende		656	1 060
Sum bankinnskudd, kontanter og lignende		656	1 060
Sum omløpsmidler		15 239	15 643
SUM EIENDELER		15 239	15 643
BALANSE - EGENKAPITAL OG GJELD			
Egenkapital			
Innskutt egenkapital			
Selskapskapital	2,7	250 000	250 000
Sum innskutt egenkapital		250 000	250 000
Opptjent egenkapital			
Udekket tap	7	9 698 921	9 675 767
Sum opptjent egenkapital		-9 698 921	-9 675 767
Sum egenkapital		-9 448 921	-9 425 767
Gjeld			



Balanse

Beløp i: NOK	Note	2024	2023
Langsiktig gjeld			
Annen langsiktig gjeld			
Ansvarlig lånekapital	2	8 168 167	8 168 167
Sum annen langsiktig gjeld		8 168 167	8 168 167
Sum langsiktig gjeld		8 168 167	8 168 167
Kortsiktig gjeld			
Annen kortsiktig gjeld		1 295 993	1 273 243
Sum kortsiktig gjeld		1 295 993	1 273 243
Sum gjeld		9 464 160	9 441 410
SUM EGENKAPITAL OG GJELD		15 239	15 643



Brønnøysundregistrene

ÅRSREGNSKAP FOR REGNSKAPSÅRET 2024 - GENERELL INFORMASJON

Journalnummer: 2025 728408

Enheten

Organisasjonsnummer: 916 613 008
Organisasjonsform: Aksjeselskap
Foretaksnavn: PIZZAHUSET RESTAURANTDRIFT AS
Forretningsadresse: Storgata 13
1607 FREDRIKSTAD

Regnskapsår

Årsregnskapets periode: 01.01.2024 - 31.12.2024

Konsern

Morselskap i konsern: Nei

Regnskapsregler

Regler for små foretak benyttet: Ja
Benyttet ved utarbeidelsen av
årsregnskapet til selskapet: Regnskapslovens alminnelige regler

Årsregnskapet fastsatt av kompetent organ

Bekreftet av representant for selskapet: Rune Riberg
Dato for fastsettelse av årsregnskapet: 30.06.2025

Revisjon

Selskapet har besluttet at årsregnskapet
ikke skal revideres: Ja

Grunnlag for avgivelse

År 2024: Årsregnskap er elektronisk innlevert.
År 2023: Tall er hentet fra elektronisk innlevert årsregnskap fra 2024.

Det er ikke krav til at årsregnskapet m.v. som sendes til Regnskapsregisteret er undertegnet. Kontrollen på at dette er utført ligger hos revisor/enhetens øverste organ. Sikkerheten ivaretas ved at innsender har rolle/rettighet for innsending av årsregnskapet via Altinn, og ved at det bekreftes at årsregnskapet er fastsatt av kompetent organ.

Brønnøysundregistrene, 02.08.2025



Organisasjonsnr: 916 613 008
PIZZAHUSET RESTAURANTDRIFT AS

RESULTATREGNSKAP

Beløp i: NOK	Note	2024	2023
RESULTATREGNSKAP			
Kostnader			
Annen driftskostnad		23 156	12 278
Sum kostnader		23 156	12 278
Driftsresultat		-23 156	-12 278
Finansinntekter og finanskostnader			
Annen renteinntekt		1	
Sum finansinntekter		1	
Annen rentekostnad		0	6
Sum finanskostnader		0	6
Netto finans		1	-6
Resultat før skattekostnad		-23 155	-12 284
Årsresultat		-23 155	-12 284
Overføringer og disponeringer			
Overføringer til/fra annen egenkapital		-23 155	-12 284
Sum overføringer og disponeringer		-23 155	-12 284



Organisasjonsnr: 916 613 008
PIZZAHUSET RESTAURANTDRIFT AS

BALANSE

Beløp i: NOK	Note	2024	2023
BALANSE - EIENDELER			
Anleggsmidler			
Immaterielle eiendeler			
Sum anleggsmidler		0	0
Omløpsmidler			
Varer			
Fordringer			
Andre fordringer		14 583	14 583
Sum fordringer		14 583	14 583
Bankinnskudd, kontanter og lignende			
Bankinnskudd, kontanter og lignende		656	1 060
Sum bankinnskudd, kontanter og lignende		656	1 060
Sum omløpsmidler		15 239	15 643
SUM EIENDELER		15 239	15 643
BALANSE - EGENKAPITAL OG GJELD			
Egenkapital			
Innskutt egenkapital			
Selskapskapital	2,7	250 000	250 000
Sum innskutt egenkapital		250 000	250 000
Opptjent egenkapital			
Udekket tap	7	9 698 921	9 675 767
Sum opptjent egenkapital		-9 698 921	-9 675 767
Sum egenkapital		-9 448 921	-9 425 767
Gjeld			
Langsiktig gjeld			
Annen langsiktig gjeld			
Ansvarlig lånekapital	2	8 168 167	8 168 167
Sum annen langsiktig gjeld		8 168 167	8 168 167
Sum langsiktig gjeld		8 168 167	8 168 167
Kortsiktig gjeld			
Annen kortsiktig gjeld		1 295 993	1 273 243



Sum kortsiktig gjeld	1 295 993	1 273 243
Sum gjeld	9 464 160	9 441 410
SUM EGENKAPITAL OG GJELD	15 239	15 643



Organisasjonsnr: 916 613 008
PIZZAHUSET RESTAURANTDRIFT AS

NOTEOPPLYSNINGER - SELSKAP - alle poster oppgitt i hele tall

Note
0

Regnskapsprinsipper

Note
1

Antall årsverk i regnskapsåret
0.00

Sum Beløp

Balanseført verdi 31.12. Varige driftsmidler Immaterielle eiend.

Konsernregnskap

Morselskapet sitt navn

Forretningskontor for morselskapet

Begrunnelse for at datterselskap er utelatt fra konsolideringen

Samlet beløp - tilknyttet selskap Årets Fjorårets

Samlet beløp - foretak i samme konsern Årets Fjorårets

Samlet beløp - foretak i samme konsern Årets Fjorårets

Samlet beløp - felles kontrollert virksomhet Årets Fjorårets

Pantstillelse Beløp



Beholdning av egne aksjer Antall Pålydende Andel av aksjek.



Pizzahuset Restaurantdrift AS

Årsregnskap 2024



Pizzahuset Restaurantdrift AS
Resultatregnskap

	Note	2024	2023
DRIFTSINNTEKTER			
Salgsinntekter			
Annen driftsinntekt			
<hr/>			
SUM DRIFTSINNTEKTER		0	0
<hr/>			
DRIFTSKOSTNADER			
Varekostnader			
Lønnskostnader med mer	1		
Avskrivning	4		
Annen driftskostnad		23 156	12 278
<hr/>			
SUM DRIFTSKOSTNADER		23 156	12 278
<hr/>			
DRIFTSRESULTAT		-23 156	-12 278
<hr/>			
FINANSPOSTER			
Finansinntekter		1	0
Finanskostnader		0	6
<hr/>			
RESULTAT AV FINANSPOSTER		1	-6
<hr/>			
Ordinært resultat før skatt		-23 155	-12 283
<hr/>			
Skattekostnad på ordinært resultat	6		
<hr/>			
ÅRSRESULTAT		-23 155	-12 283
<hr/>			
Overføringer			
Overført annen egenkapital		-23 155	-12 283
<hr/>			
SUM DISPONERING		-23 155	-12 283



Pizzahuset Restaurantdrift AS

Balanse

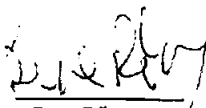
EIENDELER	Note	2024	2023
ANLEGGSMIDLER			
Immatrielle eiendeler			
Goodwill og leieretter	4	-	-
Utsatt skattefordel	6	-	-
Sum immatrielle eiendeler		-	-
Varige driftsmidler			
Driftsløsøre, inventar, verktøy, kontormaskiner	4	0	0
Sum varige driftsmidler		-	-
SUM ANLEGGSMIDLER		-	-
OMLØPSMIDLER			
Varer	3	0	0
Fordringer			
Kundefordringer		0	0
Andre fordringer		14 583	14 583
Sum fordringer		14 583	14 583
Bankinnskudd, kontanter		656	1 060
SUM OMLØPSMIDLER		15 238	15 643
SUM EIENDELER		15 238	15 643





Pizzahuset Restaurantdrift AS


EGENKAPITAL OG GJELD	Note	2024	2023
EGENKAPITAL			
Innskutt egenkapital			
Aksjekapital	2, 7	250 000	250 000
Overkursfond		0	0
Sum innskutt egenkapital		250 000	250 000
Opptjent egenkapital			
Udekket tap	7	-9 698 921	-9 675 767
Sum opptjent egenkapital		-9 698 921	-9 675 767
SUM EGENKAPITAL		-9 448 921	-9 425 767
GJELD			
Langsiktig gjeld			
Annen langsiktig gjeld			
Gjeld kredittinstitusjoner			
Gjeld aksjonærer	2	8 168 167	8 168 167
Sum annen langsiktig gjeld		8 168 167	8 168 167
Sum langsiktig gjeld		8 168 167	8 168 167
Kortsiktig gjeld			
Leverandørgjeld		0	0
Skyldig offentlige avgifter		0	0
Annen kortsiktig gjeld		1 295 993	1 273 243
Sum kortsiktig gjeld		1 295 993	1 273 243
SUM EGENKAPITAL OG GJELD		15 238	15 643

Fredrikstad, 30.06.2025


Rune Riberg
Styrets leder


Frøde Veie
Styremedlem


Dag A. Olavson
Styremedlem


Arle Walgren
Styremedlem



REGNSKAPSPRINSIPPER

Årsregnskapet er satt opp i samsvar med regnskapsloven. Det er utarbeidet etter norske regnskapsstandarder og anbefalinger til norsk regnskapsskikk.

Salgsinntekter

Inntektsføring ved salg av tjenester skjer på leveringstidspunktet.

Klassifisering

Eiendeler bestemt til varig eie eller bruk, samt fordringer med forfall mer enn ett år etter balansedagen er medtatt som anleggsmidler. Øvrige eiendeler er klassifisert som omløpsmidler. Gjeld som forfaller senere enn ett år etter regnskapsperiodens utløp er oppført som langsiktig gjeld.

Varige driftsmidler og avskrivninger

Varige driftsmidler er vurdert til historisk kost etter fradrag for bedriftsøkonomiske avskrivninger som er beregnet på grunnlag av kostpris og antatt økonomisk levetid.

Aksjer

Aksjer er oppført som anleggsmidler i regnskapet og ført til kostpris. I tilfeller der den virkelige verdien er lavere enn kostprisen, og dette ikke er forbigående, vil det bli foretatt nedskrivning.

Fordringer

Avsetning til tap er gjort på grunnlag av en generell vurdering som skal dekke påregnelig tapsrisiko.

Andre fordringer, både omløpsfordringer og anleggsfordringer, føres opp til det laveste av pålydende og virkelig verdi.

Skattekostnad og utsatt skatt

Skattekostnaden er knyttet til det regnskapsmessige resultat og består av betalbar skatt og endring i utsatt skatt. Utsatt skatt beregnes på grunnlag av de midlertidige forskjeller som eksisterer mellom skattemessige og regnskapsmessige verdier ved utgangen av regnskapsåret. Utsatt skattefordel balanseføres ikke iht god regnskapsskikk.

Obligatorisk tjenstepensjon (OTP)

Selskapet er pliktig til å ha tjenstepensjonsordning etter lov om obligatorisk tjenstepensjon og det oppfyller kravene etter denne loven.



Note 1 - Lønn og lønnsrelaterte kostnader

Lønnskostnader	2024	2023
Lønninger	0	0
Arbeidsgiveravgift	0	0
Pensjonskostnader	0	0
Andre ytelser	0	0
Sum lønnskostnader	0	0

Selskapet er pt ikke pliktig til å ha tjenestepensjonsordning etter lov om obligatorisk tjenestepensjon.

Selskapet har i regnskapsåret sysselsatt totalt 0,0 årsverk

Ytelser til ledende personer	daglig leder	styrets leder	styre-medlemmer
Lønn	0	0	0
Annen godtgjørelse	0	0	0

Det er ikke utbetalt godtgjørelse til styrets medlemmer.

Revisjonshonorar

Godtgjørelse til revisor er fordelt som følger (eksl mva);

	2024	2023
Revisjon	0	0
Andre tjenester	0	9 656
Sum	0	9 656



Note 2 - Aksjekapital og aksjonærinformasjon

Aksjekapitalens størrelse er 250 000

Pålydende pr. aksje 1 000

Alle aksjene har like rettigheter.

Oversikt over aksjonærer i selskapet pr. 31.12.24;

	Ordinære aksjer	Eierandel	Stemme- andel
Rune Riberg, Styrets leder	66	26 %	26 %
Atle Walgren AS, styremedlem	50	20 %	20 %
Da - Ka Invest AS	67	27 %	27 %
Frode Veie, styremedlem	67	27 %	27 %
Sum	250	100 %	100 %

Aksjonærlån, til sammen kr. 8.168.000 pr 31.12.24, forrentes ikke

Note 3 - Varer

	2024	2023
Innkjøpte handelsvarer	0	0

Varebeholdningen pr. 31.12 er vurdert til laveste verdi av anskaffelseskost og virkelig verdi.

Note 4 - Driftsmidler

Anleggsmidler pr 31.12

	Immatrielle eiendeler	Maskiner og inventar	Sum
Anskaffelseskost 01.01	1 461 528	2 704 764	4 166 292
Tilgang		0	0
Avgang	1 461 528	2 704 764	4 166 292
Anskaffelseskost 31.12	0	0	0
Akkumulerte avskrivninger 31.12	1 461 528	2 704 764	4 166 292
Bokført verdi 31.12	0	0	0
Årets avskrivning	0	0	0

Avskrivningsprosent 10 -20 %



Note 5 - Bundne midler i bankbeholdningen

Bankinnskudd inneholder bundne midler (skattetrekk) med kr. 0

Note 6 - Skatter

Årets skattekostnad	2024	2023
Resultatført skatt på ordinært resultat:		
Betalbar skatt	0	0
Endring i utsatt skattefordel	0	0
Skattekostnad ordinært resultat	0	0
Skattepliktig inntekt		
Regnskapsmessig resultat	-23 155	-12 283
Permanente forskjeller	-1	6
Endring i midlertidige forskjeller	-17 464	-21 051
Skattepliktig inntekt	-40 619	-33 328
Betalbar skatt i balansen:		
Betalbar skatt på årets resultat	0	0
Sum betalbar skatt i balansen	0	0

Skatteeffekten av midlertidige forskjeller og underskudd til fremføring som har gitt opphav til utsatt skatt og utsatte skattefordeler, spesifisert på typer av midlertidige forskjeller;

	2024	2023	Endring
Varige driftsmidler	-54 395	-67 994	-13 599
Fordringer	-5 338 805	-5 338 805	0
Gevinst- og tapskonto	45 952	42 087	-3 865
Sum midlertidige forskjeller	-5 347 248	-5 364 712	-17 464
Underskudd til fremføring	-4 353 667	-4 313 048	40 619
Inngår ikke i beregning av utsatt skatt	9 700 915	9 677 760	-23 155
Grunnlag for beregning av utsatt skatt	0	0	0
Utsatt skattefordel (22 %)	0	0	0

I henhold til God regnskapsskikk for små foretak balanseføres ikke utsatt skattefordel.

Note 7 - Egenkapital

	Aksje- kapital	Udekket tap	Sum
Egenkapital 01.01.24	250 000	-9 675 767	-9 425 767
Årets resultat	0	-23 155	-23 155
Egenkapital 31.12.2024	250 000	-9 698 921	-9 448 921

Egenkapitalen i selskapet er negativ pr 31.12.24.

Underbalansen vil bli dekket inn likviditetsmessig gjennom ansvarlige lån fra aksjonærer.