



## ÅRSREGNSKAPET FOR REGNSKAPSÅRET 2022 - GENERELL INFORMASJON

### Enheten

Organisasjonsnummer: 919 216 603  
Organisasjonsform: Aksjeselskap  
Foretaksnavn: ALMESTAD CONSULTING AS  
Forretningsadresse: Skøyen terrasse 2  
0276 OSLO

### Regnskapsår

Årsregnskapets periode: 01.01.2022 - 31.12.2022

### Konsern

Morselskap i konsern: Nei

### Regnskapsregler

Regler for små foretak benyttet: Ja  
Benyttet ved utarbeidelsen av årsregnskapet til selskapet: Regnskapslovens alminnelige regler

### Årsregnskapet fastsatt av kompetent organ

Bekreftet av representant for selskapet: Njaal Almestad Gjerde  
Dato for fastsettelse av årsregnskapet: 24.05.2023

### Grunnlag for avgivelse

År 2022: Årsregnskapet er elektronisk innlevert  
År 2021: Tall er hentet fra elektronisk innlevert årsregnskap fra 2022

*Det er ikke krav til at årsregnskapet m.v. som sendes til Regnskapsregisteret er undertegnet. Kontrollen på at dette er utført ligger hos revisor/enhetens øverste organ. Sikkerheten ivaretas ved at innsender har rolle/rettighet for innsending av årsregnskapet via Altinn, og ved at det bekreftes at årsregnskapet er fastsatt av kompetent organ.*

Brønnøysundregistrene, 13.06.2024



## Resultatregnskap

Beløp i: NOK	Note	2022	2021
<b>RESULTATREGNSKAP</b>			
<b>Inntekter</b>			
Salgsinntekt			1 041 246
<b>Sum inntekter</b>			<b>1 041 246</b>
<b>Kostnader</b>			
Lønnskostnad	1	81 727	835 054
Avskrivning av driftsmidler og immaterielle eiendeler			
Annen driftskostnad		30 511	125 712
<b>Sum kostnader</b>		<b>112 237</b>	<b>960 766</b>
<b>Driftsresultat</b>		<b>-112 237</b>	<b>80 480</b>
<b>Finansinntekter og finanskostnader</b>			
Annen finansinntekt		11 578	694
Verdiøkning markedsbaserte omløpsmidler		12 813	108 619
<b>Sum finansinntekter</b>		<b>24 391</b>	<b>109 313</b>
Verdireduksjon markedsbaserte omløpsmidler		52 405	
Annen rentekostnad		26	250
Annen finanskostnad		3 300	
<b>Sum finanskostnader</b>		<b>55 732</b>	<b>250</b>
<b>Netto finans</b>		<b>-31 340</b>	<b>109 063</b>
<b>Ordinært resultat før skattekostnad</b>		<b>-143 578</b>	<b>189 543</b>
Skattekostnad på resultat	2		11 226
<b>Ordinært resultat etter skattekostnad</b>		<b>-143 578</b>	<b>178 317</b>
<b>Årsresultat</b>	3	<b>-143 578</b>	<b>178 317</b>
<b>Årsresultat etter minoritetsinteresser</b>		<b>-143 578</b>	<b>178 317</b>
<b>Totalresultat</b>		<b>-143 578</b>	<b>178 317</b>
<b>Overføringer og disponeringer</b>			



## Resultatregnskap

<b>Beløp i: NOK</b>	<b>Note</b>	<b>2022</b>	<b>2021</b>
Avsatt til annen egenkapital		-143 578	178 317
<b>Sum overføringer og disponeringer</b>		<b>-143 578</b>	<b>178 317</b>



### Balanse

Beløp i: NOK	Note	2022	2021
<b>BALANSE - EIENDELER</b>			
<b>Anleggsmidler</b>			
<b>Immaterielle eiendeler</b>			
Utsatt skattefordel	2		
Driftsløsøre, inventar o.a. utstyr			
<b>Finansielle anleggsmidler</b>			
Investering i annet foretak i samme konsern	4		
Investeringer i tilknyttet selskap	4	50 000	50 000
<b>Sum finansielle anleggsmidler</b>		<b>50 000</b>	<b>50 000</b>
<b>Sum anleggsmidler</b>		<b>50 000</b>	<b>50 000</b>
<b>Omløpsmidler</b>			
<b>Varer</b>			
<b>Fordringer</b>			
Kundefordringer	5	310 156	510 799
Andre kortsiktige fordringer		25 218	50 707
<b>Sum fordringer</b>		<b>335 374</b>	<b>561 506</b>
<b>Investeringer</b>			
Aksjer og andeler i foretak i samme konsern	4		
Markedsbaserte aksjer	6	352 727	425 619
Markedsbaserte obligasjoner	6		
Andre markedsbaserte finansielle instrumenter	6		
Andre finansielle instrumenter	6		
<b>Sum investeringer</b>		<b>352 727</b>	<b>425 619</b>
<b>Bankinnskudd, kontanter og lignende</b>			
Bankinnskudd, kontanter o.l.	7	3 267	103 825
<b>Sum bankinnskudd, kontanter og lignende</b>		<b>3 267</b>	<b>103 825</b>
<b>Sum omløpsmidler</b>		<b>691 368</b>	<b>1 090 951</b>
<b>SUM EIENDELER</b>		<b>741 368</b>	<b>1 140 951</b>



## Balanse

Beløp i: NOK	Note	2022	2021
<b>BALANSE - EGENKAPITAL OG GJELD</b>			
<b>Egenkapital</b>			
<b>Innskutt egenkapital</b>			
Aksjekapital	8	30 000	30 000
Beholdning av egne aksjer	8		
<b>Sum innskutt egenkapital</b>		<b>30 000</b>	<b>30 000</b>
<b>Opptjent egenkapital</b>			
Annen egenkapital	9	708 924	852 502
<b>Sum opptjent egenkapital</b>		<b>708 924</b>	<b>852 502</b>
<b>Sum egenkapital</b>	3	<b>738 924</b>	<b>882 502</b>
<b>Gjeld</b>			
<b>Langsiktig gjeld</b>			
Utsatt skatt	2		
<b>Annen langsiktig gjeld</b>			
<b>Sum langsiktig gjeld</b>		<b>0</b>	<b>0</b>
<b>Kortsiktig gjeld</b>			
Leverandørgjeld		1 122	2 983
Betalbar skatt	2		11 226
Skyldig offentlige avgifter			152 773
Annen kortsiktig gjeld		1 322	91 467
<b>Sum kortsiktig gjeld</b>		<b>2 444</b>	<b>258 449</b>
<b>Sum gjeld</b>		<b>2 444</b>	<b>258 449</b>
<b>SUM EGENKAPITAL OG GJELD</b>		<b>741 368</b>	<b>1 140 951</b>



## Brønnøysundregistrene

### ÅRSREGNSKAP FOR REGNSKAPSÅRET 2022 - GENERELL INFORMASJON

Journalnummer: 2023 438438

#### Enheten

Organisasjonsnummer: 919 216 603  
Organisasjonsform: Aksjeselskap  
Foretaksnavn: ALMESTAD CONSULTING AS  
Forretningsadresse: Skøyen terrasse 2  
0276 OSLO

#### Regnskapsår

Årsregnskapets periode: 01.01.2022 - 31.12.2022

#### Konsern

Morselskap i konsern: Nei

#### Regnskapsregler

Regler for små foretak benyttet: Ja  
Benyttet ved utarbeidelsen av  
årsregnskapet til selskapet: Regnskapslovens alminnelige regler

#### Årsregnskapet fastsatt av kompetent organ

Bekreftet av representant for selskapet: Njaal Almestad Gjerde  
Dato for fastsettelse av årsregnskapet: 24.05.2023

#### Revisjon

Selskapet har besluttet at årsregnskapet  
ikke skal revideres: Ja  
Årsregnskapet er utarbeidet av ekstern  
autorisert regnskapsfører: Ja  
Ekstern autorisert regnskapsfører har i  
løpet av regnskapsåret bistått ved den  
løpende regnskapsføringen eller utført  
andre tjenester for selskapet enn å  
utarbeide årsregnskapet: Ja

#### Grunnlag for avgivelse

År 2022: Årsregnskap er elektronisk innlevert.  
År 2021: Tall er hentet fra elektronisk innlevert årsregnskap fra 2022.

*Det er ikke krav til at årsregnskapet m.v. som sendes til Regnskapsregisteret er undertegnet. Kontrollen på at dette er utført ligger hos revisor/enhetens øverste organ. Sikkerheten ivaretas ved at innsender har rolle/rettighet for innsending av årsregnskapet via Altinn, og ved at det bekreftes at årsregnskapet er fastsatt av kompetent organ.*

Brønnøysundregistrene, 30.05.2023

---

Brønnøysundregistrene  
Postadresse: Postboks 900, 8910 Brønnøysund  
Telefon: 75 00 75 00  
E-post: firmapost@brreg.no Internett: www.brreg.no  
Organisasjonsnummer: 974 760 673



Organisasjonsnr: 919 216 603  
ALMESTAD CONSULTING AS

## RESULTATREGNSKAP

<b>Beløp i: NOK</b>	<b>Note</b>	<b>2022</b>	<b>2021</b>
<b>RESULTATREGNSKAP</b>			
<b>Inntekter</b>			
Salgsinntekt			1 041 246
<b>Sum inntekter</b>			<b>1 041 246</b>
<b>Kostnader</b>			
Lønnskostnad	1	81 727	835 054
Avskrivning av driftsmidler og immaterielle eiendeler			
Annen driftskostnad		30 511	125 712
<b>Sum kostnader</b>		<b>112 237</b>	<b>960 766</b>
<b>Driftsresultat</b>		<b>-112 237</b>	<b>80 480</b>
<b>Finansinntekter og finanskostnader</b>			
Annen finansinntekt		11 578	694
Verdiøkning markedsbaserte omløpsmidler		12 813	108 619
<b>Sum finansinntekter</b>		<b>24 391</b>	<b>109 313</b>
Verdireduksjon markedsbaserte omløpsmidler		52 405	
Annen rentekostnad		26	250
Annen finanskostnad		3 300	
<b>Sum finanskostnader</b>		<b>55 732</b>	<b>250</b>
<b>Netto finans</b>		<b>-31 340</b>	<b>109 063</b>
<b>Ordinært resultat før skattekostnad</b>			
Skattekostnad på resultat	2	-143 578	189 543
<b>Ordinært resultat etter skattekostnad</b>		<b>-143 578</b>	<b>178 317</b>
<b>Årsresultat</b>	3	<b>-143 578</b>	<b>178 317</b>
<b>Årsresultat etter minoritetsinteresser</b>		<b>-143 578</b>	<b>178 317</b>
<b>Totalresultat</b>		<b>-143 578</b>	<b>178 317</b>
<b>Overføringer og disponeringer</b>			
Avsatt til annen egenkapital		-143 578	178 317
<b>Sum overføringer og disponeringer</b>		<b>-143 578</b>	<b>178 317</b>





Organisasjonsnr: 919 216 603  
ALMESTAD CONSULTING AS

## BALANSE

<b>Beløp i: NOK</b>	<b>Note</b>	<b>2022</b>	<b>2021</b>
<b>BALANSE - EIENDELER</b>			
<b>Anleggsmidler</b>			
<b>Immaterielle eiendeler</b>			
Utsatt skattefordel	2		
Driftsløsøre, inventar o. a. utstyr			
<b>Finansielle anleggsmidler</b>			
Investering i annet foretak i samme konsern	4		
Investeringer i tilknyttet selskap	4	50 000	50 000
<b>Sum finansielle anleggsmidler</b>		<b>50 000</b>	<b>50 000</b>
<b>Sum anleggsmidler</b>		<b>50 000</b>	<b>50 000</b>
<b>Omløpsmidler</b>			
<b>Varer</b>			
<b>Fordringer</b>			
Kundefordringer	5	310 156	510 799
Andre kortsiktige fordringer		25 218	50 707
<b>Sum fordringer</b>		<b>335 374</b>	<b>561 506</b>
<b>Investeringer</b>			
Aksjer og andeler i foretak i samme konsern	4		
Markedsbaserte aksjer	6	352 727	425 619
Markedsbaserte obligasjoner	6		
Andre markedsbaserte finansielle instrumenter	6		
Andre finansielle instrumenter	6		
<b>Sum investeringer</b>		<b>352 727</b>	<b>425 619</b>
<b>Bankinnskudd, kontanter og lignende</b>			
Bankinnskudd, kontanter o. l.	7	3 267	103 825
<b>Sum bankinnskudd, kontanter og lignende</b>		<b>3 267</b>	<b>103 825</b>
<b>Sum omløpsmidler</b>		<b>691 368</b>	<b>1 090 951</b>
<b>SUM EIENDELER</b>		<b>741 368</b>	<b>1 140 951</b>



**BALANSE - EGENKAPITAL OG  
GJELD**

**Egenkapital**

**Innskutt egenkapital**

Aksjekapital	8	30 000	30 000
Beholdning av egne aksjer	8		
<b>Sum innskutt egenkapital</b>		<b>30 000</b>	<b>30 000</b>

**Opptjent egenkapital**

Annen egenkapital	9	708 924	852 502
<b>Sum opptjent egenkapital</b>		<b>708 924</b>	<b>852 502</b>

<b>Sum egenkapital</b>	<b>3</b>	<b>738 924</b>	<b>882 502</b>
------------------------	----------	----------------	----------------

**Gjeld**

**Langsiktig gjeld**

Utsatt skatt	2		
<b>Annen langsiktig gjeld</b>			
<b>Sum langsiktig gjeld</b>		<b>0</b>	<b>0</b>

**Kortsiktig gjeld**

Leverandørgjeld		1 122	2 983
Betalbar skatt	2		11 226
Skyldig offentlige avgifter			152 773
Annen kortsiktig gjeld		1 322	91 467
<b>Sum kortsiktig gjeld</b>		<b>2 444</b>	<b>258 449</b>

<b>Sum gjeld</b>		<b>2 444</b>	<b>258 449</b>
------------------	--	--------------	----------------

<b>SUM EGENKAPITAL OG GJELD</b>		<b>741 368</b>	<b>1 140 951</b>
---------------------------------	--	----------------	------------------



Organisasjonsnr: 919 216 603  
ALMESTAD CONSULTING AS

NOTEOPPLYSNINGER - SELSKAP - alle poster oppgitt i hele tall

## Note

Antall årsverk i regnskapsåret  
1.00

Sum Beløp

Balanseført verdi 31.12. Varige driftsmidler Immaterielle eiend.

## Konsernregnskap

Morselskapet sitt navn

Forretningskontor for morselskapet

## Begrunnelse for at datterselskap er utelatt fra konsolideringen

Samlet beløp - tilknyttet selskap Årets Fjorårets

Samlet beløp - foretak i samme konsern Årets Fjorårets

Samlet beløp - foretak i samme konsern Årets Fjorårets

Samlet beløp - felles kontrollert virksomhet Årets Fjorårets

Pantstillelse Beløp

Beholdning av egne aksjer Antall Pålydende Andel av aksjek.



BankID Signing  
Njaal C Almestad Gjerde  
2023-05-26



# Årsregnskap 2022

## Almestad Consulting AS

Resultatregnskap  
Balanse  
Noter til regnskapet



Org.nr.: 919 216 603



## RESULTATREGNSKAP

### ALMESTAD CONSULTING AS

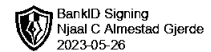
DRIFTSINNEKTER OG DRIFTSKOSTNADER	Note	2022	2021
Salgsinntekt		0	1 041 246
<b>Sum driftsinntekter</b>		<b>0</b>	<b>1 041 246</b>
Lønnskostnad	1	81 727	835 054
Annen driftskostnad		30 511	125 712
<b>Sum driftskostnader</b>		<b>112 237</b>	<b>960 766</b>
<b>Driftsresultat</b>		<b>-112 237</b>	<b>80 480</b>
<b>FINANSINNEKTER OG FINANSKOSTNADER</b>			
Annen finansinntekt		11 578	694
Verdiøkning markedsbaserte omløpsmidler		12 813	108 619
Verdireduksjon markedsbaserte omløpsmidler		52 405	0
Annen rentekostnad		26	250
Annen finanskostnad		3 300	0
<b>Resultat av finansposter</b>		<b>-31 340</b>	<b>109 063</b>
Resultat før skattekostnad		-143 578	189 543
Skattekostnad på resultat	2	0	11 226
<b>Årsresultat</b>	<b>3</b>	<b>-143 578</b>	<b>178 317</b>
<b>OVERFØRINGER</b>			
Avsatt til annen egenkapital		-143 578	178 317
<b>Sum overføringer</b>		<b>-143 578</b>	<b>178 317</b>



### BALANSE

#### ALMESTAD CONSULTING AS

EIENDELER	Note	2022	2021
<b>ANLEGGSMIDLER</b>			
<b>IMMATERIELLE EIENDELER</b>			
<b>VARIGE DRIFTSMIDLER</b>			
<b>FINANSIELLE ANLEGGSMIDLER</b>			
Investeringer i tilknyttet selskap	4	50 000	50 000
<b>Sum finansielle anleggsmidler</b>		<b>50 000</b>	<b>50 000</b>
<b>Sum anleggsmidler</b>		<b>50 000</b>	<b>50 000</b>
<b>OMLØPSMIDLER</b>			
<b>FORDRINGER</b>			
Kundefordringer	5	310 156	510 799
Andre kortsiktige fordringer		25 218	50 707
<b>Sum fordringer</b>		<b>335 374</b>	<b>561 506</b>
<b>INVESTERINGER</b>			
Markedsbaserte aksjer	6	352 727	425 619
<b>Sum investeringer</b>		<b>352 727</b>	<b>425 619</b>
Bankinnskudd, kontanter o.l.	7	3 267	103 825
<b>Sum omløpsmidler</b>		<b>691 368</b>	<b>1 090 951</b>
<b>Sum eiendeler</b>		<b>741 368</b>	<b>1 140 951</b>



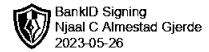
## BALANSE

### ALMESTAD CONSULTING AS

EGENKAPITAL OG GJELD	Note	2022	2021
<strong>EGENKAPITAL</strong>			
<strong>INNSKUTT EGENKAPITAL</strong>			
Aksjekapital	8	30 000	30 000
<strong>Sum innskutt egenkapital</strong>		<strong>30 000</strong>	<strong>30 000</strong>
<strong>OPPTJENT EGENKAPITAL</strong>			
Annen egenkapital	9	708 924	852 502
<strong>Sum opptjent egenkapital</strong>		<strong>708 924</strong>	<strong>852 502</strong>
<strong>Sum egenkapital</strong>	<strong>3</strong>	<strong>738 924</strong>	<strong>882 502</strong>
<strong>GJELD</strong>			
<strong>AVSETNING FOR FORPLIKTELSER</strong>			
<strong>ANNEN LANGSIKTIG GJELD</strong>			
<strong>KORTSIKTIG GJELD</strong>			
Leverandørgjeld		1 122	2 983
Betalbar skatt	2	0	11 226
Skyldig offentlige avgifter		0	152 773
Annen kortsiktig gjeld		1 322	91 467
<strong>Sum kortsiktig gjeld</strong>		<strong>2 444</strong>	<strong>258 449</strong>
<strong>Sum gjeld</strong>		<strong>2 444</strong>	<strong>258 449</strong>
<strong>Sum egenkapital og gjeld</strong>		<strong>741 368</strong>	<strong>1 140 951</strong>

Oslo, 24.05.2023  
Styret i Almestad Consulting AS

Njaal Almestad Gjerde  
styreleder/daglig leder



## Regnskapsprinsipper

Årsregnskapet er satt opp i samsvar med regnskapsloven og NRS 8 - God regnskapsskikk for små foretak.

### SKATT

Skattekostnaden i resultatregnskapet omfatter både periodens betalbare skatt og endring i utsatt skatt. Utsatt skatt er beregnet med 22 % på grunnlag av de midlertidige forskjeller som eksisterer mellom regnskapsmessige og skattemessige verdier, samt ligningsmessig underskudd til fremføring ved utgangen av regnskapsåret. Skatteøkende og skattereduserende midlertidige forskjeller som reverserer eller kan reverseres i samme periode er utlignet og nettoført.

### KLASSIFISERING OG VURDERING AV OMLØPSMIDLER

Omløpsmidler og kortsiktig gjeld omfatter normalt poster som forfaller til betaling innen ett år etter balansedagen, samt poster som knytter seg til varekretsløpet. Omløpsmidler vurderes til laveste verdi av anskaffelseskost og virkelig verdi.

### FORDRINGER

Kundefordringer og andre fordringer oppføres til pålydende etter fradrag for avsetning til forventet tap. Avsetning til tap gjøres på grunnlag av en individuell vurdering av de enkelte fordringene.



## Note 1 Lønnskostnader og antall årsverk

### LØNSSKOSTNADER

	2022	2021
Lønninger	67 566	856 565
Arbeidsgiveravgift	9 527	121 987
Andre ytelser	4 634	-143 498
<b>Sum</b>	<b>81 727</b>	<b>835 054</b>

Selskapet har i 2022 sysselsatt 1 årsverk.

## Note 2 Skatt

Årets skattekostnad	2022	2021
Resultatført skatt på ordinært resultat:		
Betalbar skatt	0	11 226
Endring i utsatt skattefordel	0	0
<b>Skattekostnad ordinært resultat</b>	<b>0</b>	<b>11 226</b>
Skattepliktig inntekt:		
Resultat før skatt	-143 578	189 543
Permanente forskjeller	39 618	-108 619
Endring i midlertidige forskjeller	0	44 611
Anvendelse av fremførbart underskudd	0	-74 507
<b>Skattepliktig inntekt</b>	<b>-103 960</b>	<b>51 028</b>
Betalbar skatt i balansen:		
Betalbar skatt på årets resultat	0	11 226
<b>Sum betalbar skatt i balansen</b>	<b>0</b>	<b>11 226</b>

Skatteeffekten av midlertidige forskjeller og underskudd til fremføring som har gitt opphav til utsatt skatt og utsatte skattefordeler, spesifisert på typer av midlertidige forskjeller

	2022	2021	Endring
Akkumulert fremførbart underskudd	-103 960	0	103 960
Inngår ikke i beregningen av utsatt skatt	103 960	0	-103 960
<b>Utsatt skattefordel (22 %)</b>	<b>0</b>	<b>0</b>	<b>0</b>

I henhold til God regnskapsskikk for små foretak balanseføres ikke utsatt skattefordel.



## Note 3 Egenkapital

	Aksjekapital	Overkurs	Annen Innskutt egenkapital	Annen egenkapital	Sum egenkapital
Pr. 31.12.2021	30 000	0	0	852 502	882 502
Årets resultat				-143 578	-143 578
<b>Pr 31.12.2022</b>	<b>30 000</b>	<b>0</b>	<b>0</b>	<b>708 924</b>	<b>738 924</b>

## Note 4 Datterselskap, TS og FKV

	Kontor- kommune	Eier- andel	Stemme- andel	Anskaffelses kost	Andel egenkapital	Andel resultat
<b>DS/FKV/TS</b>						
Yne Holding AS OSLO		33,3%	33,3%	50 000	259 767	65 954
<b>Sum</b>				<b>50 000</b>	<b>259 767</b>	<b>65 954</b>

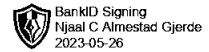
## Note 5 Kundefordringer

	2022	2021
Kundefordringer til pålydende	310 156	510 799
<b>Balanseført verdi av kundefordringer 31.12</b>	<b>310 156</b>	<b>510 799</b>
<b>Sum resultatførte tap på krav</b>	<b>0</b>	<b>0</b>

Kostnadsført tap er klassifisert som annen driftskostnad i regnskapet.

## Note 6 Verdipapirer

	Eier- andel	Anskaffelses kost	Balanseført verdi
<b>OMLØPSMIDLER</b>			
DNB Global Indeks A		106 520	163 627
DNB Teknologi A		121 461	189 100
<b>Sum</b>		<b>227 981</b>	<b>352 727</b>



## Note 7 Bankinnskudd

Innestående midler på skattetrekkskonto (bundne midler) er på kr. 2 844.

## Note 8 Aksjonærer

### AKSJEKAPITALEN I ALMESTAD CONSULTING AS PR. 31.12 BESTÅR AV:

	Antall	Pålydende	Bokført
Ordinære aksjer	30	1 000,0	30 000
<b>Sum</b>	<b>30</b>		<b>30 000</b>

### EIERSTRUKTUR

De største aksjonærene i % pr. 31.12 var:

	Ordinære	Eierandel	Stemmeandel
Njaal Almestad Gjerde	30	100,0	100,0

### AKSJER OG OPSJONER EIET AV MEDLEMMER I STYRET OG DAGLIG LEDER:

Navn	Verv	Ordinære
Njaal Almestad Gjerde	styreleder/daglig leder	30
<b>Totalt antall aksjer</b>		<b>30</b>

## Note 9 Fortsatt drift

Forutsetningen om fortsatt drift er til stede, og årsregnskapet for 2022 er satt opp under denne forutsetning.