



ÅRSREGNSKAPET FOR REGNSKAPSÅRET 2020 - GENERELL INFORMASJON

Enheten

Organisasjonsnummer:	888 774 742
Organisasjonsform:	Aksjeselskap
Foretaksnavn:	CREDEX INVEST AS
Forretningsadresse:	5931 MANGER

Regnskapsår

Årsregnskapets periode:	01.01.2020 - 31.12.2020
-------------------------	-------------------------

Konsern

Morselskap i konsern:	Ja
Konsernregnskap lagt ved:	Nei

Regnskapsregler

Regler for små foretak benyttet:	Ja
Benyttet ved utarbeidelsen av årsregnskapet til selskapet:	Regnskapslovens alminnelige regler

Årsregnskapet fastsatt av kompetent organ

Bekreftet av representant for selskapet:	Kjell A. Ulvatn
Dato for fastsettelse av årsregnskapet:	15.03.2021

Grunnlag for avgivelse

År 2020: Årsregnskapet er elektronisk innlevert
År 2019: Tall er hentet fra elektronisk innlevert årsregnskap fra 2020

Det er ikke krav til at årsregnskapet m.v. som sendes til Regnskapsregisteret er undertegnet. Kontrollen på at dette er utført ligger hos revisor/enhetens øverste organ. Sikkerheten ivaretas ved at innsender har rolle/rettighet for innsending av årsregnskapet via Altinn, og ved at det bekreftes at årsregnskapet er fastsatt av kompetent organ.

Brønnøysundregistrene, 24.07.2022



Resultatregnskap

Beløp i: NOK	Note	2020	2019
RESULTATREGNSKAP			
Inntekter			
Salgsinntekt			50 000
Sum inntekter			50 000
Kostnader			
Avskrivning på driftsmidler og immaterielle eiendeler	6	8 100	8 700
Annen driftskostnad	2	65 493	54 104
Sum kostnader		73 593	62 804
Driftsresultat		-73 593	-12 804
Finansinntekter og finanskostnader			
Inntekt på investering i datter-/tilknyttet selskap	4	3 752 912	5 500 000
Annen renteinntekt		27	114
Sum finansinntekter		3 752 939	5 500 114
Annen rentekostnad		60 400	104 118
Annen finanskostnad			2 000
Sum finanskostnader		60 400	106 118
Netto finans		3 692 539	5 393 996
Ordinært resultat før skattekostnad		3 618 946	5 381 192
Ordinært resultat etter skattekostnad		3 618 946	5 381 192
Årsresultat		3 618 946	5 381 192
Overføringer og disponeringer			
Ordinært utbytte		2 400 000	500 000
Annen egenkapital		1 218 946	4 881 192
Sum overføringer og disponeringer		3 618 946	5 381 192



Balanse

Beløp i: NOK	Note	2020	2019
BALANSE - EIENDELER			
Anleggsmidler			
Immaterielle eiendeler			
Varige driftsmidler			
Tomter, bygninger og annen fast eiendom	6	2 041 978	2 041 978
Driftsløsøre, inventar, verktøy, kontormaskiner, ol.	6		8 100
Sum varige driftsmidler		2 041 978	2 050 078
Finansielle anleggsmidler			
Investering i datterselskap	4	14 601 000	14 601 000
Investeringer i tilknyttet selskap	4	1 252 913	1
Andre fordringer	9	10 404	14 565
Sum finansielle anleggsmidler		15 864 317	14 615 566
Sum anleggsmidler		17 906 295	16 665 644
Omløpsmidler			
Varer			
Fordringer			
Kundefordringer			50 000
Konsernfordringer		2 500 000	3 000 000
Sum fordringer		2 500 000	3 050 000
Bankinnskudd, kontanter og lignende			
Bankinnskudd, kontanter og lignende		50 928	171 899
Sum bankinnskudd, kontanter og lignende		50 928	171 899
Sum omløpsmidler		2 550 928	3 221 899
SUM EIENDELER		20 457 223	19 887 543

BALANSE - EGENKAPITAL OG GJELD



Balanse

Beløp i: NOK	Note	2020	2019
Egenkapital			
Innskutt egenkapital			
Aksjekapital (300 aksjer à kr 1 000,00)	3	300 000	300 000
Annen innskutt egenkapital		93 000	93 000
Sum innskutt egenkapital		393 000	393 000
Opptjent egenkapital			
Annen egenkapital		16 917 331	15 698 385
Sum opptjent egenkapital		16 917 331	15 698 385
Sum egenkapital	10	17 310 331	16 091 385
Gjeld			
Langsiktig gjeld			
Annen langsiktig gjeld			
Gjeld til kredittinstitusjoner	7,8	746 345	813 584
Øvrig langsiktig gjeld			2 450 000
Sum annen langsiktig gjeld		746 345	3 263 584
Sum langsiktig gjeld		746 345	3 263 584
Kortsiktig gjeld			
Leverandørgjeld		547	547
Utbytte		2 400 000	500 000
Annen kortsiktig gjeld			32 026
Sum kortsiktig gjeld		2 400 547	532 573
Sum gjeld		3 146 892	3 796 157
SUM EGENKAPITAL OG GJELD		20 457 223	19 887 543



Brønnøysundregistrene

ÅRSREGNSKAP FOR REGNSKAPSÅRET 2020 - GENERELL INFORMASJON

Journalnummer: 2021 596468

Enheten

Organisasjonsnummer: 888 774 742
Organisasjonsform: Aksjeselskap
Foretaksnavn: CREDEX INVEST AS
5931 MANGER

Regnskapsår

Årsregnskapets periode: 01.01.2020 - 31.12.2020

Konsern

Morselskap i konsern: Ja
Konsernregnskap lagt ved: Nei

Regnskapsregler

Regler for små foretak benyttet: Ja
Benyttet ved utarbeidelsen av
årsregnskapet til selskapet: Regnskapslovens alminnelige regler

Årsregnskapet fastsatt av kompetent organ

Bekreftet av representant for selskapet: Kjell A. Ulvatn
Dato for fastsettelse av årsregnskapet: 15.03.2021

Grunnlag for avgivelse

År 2020: Årsregnskap er elektronisk innlevert.
År 2019: Tall er hentet fra elektronisk innlevert årsregnskap fra 2020.

Det er ikke krav til at årsregnskapet m.v. som sendes til Regnskapsregisteret er undertegnet. Kontrollen på at dette er utført ligger hos revisor/enhetens øverste organ. Sikkerheten ivaretas ved at innsender har rolle/rettighet for innsending av årsregnskapet via Altinn, og ved at det bekreftes at årsregnskapet er fastsatt av kompetent organ.

Brønnøysundregistrene, 10.08.2021



Organisasjonsnr: 888 774 742
CREDEX INVEST AS

RESULTATREGNSKAP

Beløp i: NOK	Note	2020	2019
RESULTATREGNSKAP			
Inntekter			
Salgsinntekt			50 000
Sum inntekter			50 000
Kostnader			
Avskrivning på driftsmidler og immaterielle eiendeler	6	8 100	8 700
Annen driftskostnad	2	65 493	54 104
Sum kostnader		73 593	62 804
Driftsresultat		-73 593	-12 804
Finansinntekter og finanskostnader			
Inntekt på investering i datter-/tilknyttet selskap	4	3 752 912	5 500 000
Annen renteinntekt		27	114
Sum finansinntekter		3 752 939	5 500 114
Annen rentekostnad		60 400	104 118
Annen finanskostnad			2 000
Sum finanskostnader		60 400	106 118
Netto finans		3 692 539	5 393 996
Ordinært resultat før skattekostnad		3 618 946	5 381 192
Ordinært resultat etter skattekostnad		3 618 946	5 381 192
Årsresultat		3 618 946	5 381 192
Overføringer og disponeringer			
Ordinært utbytte		2 400 000	500 000
Annen egenkapital		1 218 946	4 881 192
Sum overføringer og disponeringer		3 618 946	5 381 192



Organisasjonsnr: 888 774 742
CREDEX INVEST AS

BALANSE

Beløp i: NOK Note 2020 2019

BALANSE - EIENDELER

Anleggsmidler Immaterielle eiendeler

Varige driftsmidler

Tomter, bygninger og annen fast eiendom	6	2 041 978	2 041 978
Driftsløsøre, inventar, verktøy, kontormaskiner, ol.	6		8 100
Sum varige driftsmidler		2 041 978	2 050 078

Finansielle anleggsmidler

Investering i datterselskap	4	14 601 000	14 601 000
Investeringer i tilknyttet selskap	4	1 252 913	1
Andre fordringer	9	10 404	14 565
Sum finansielle anleggsmidler		15 864 317	14 615 566

Sum anleggsmidler		17 906 295	16 665 644
-------------------	--	------------	------------

Omløpsmidler

Varer

Fordringer

Kundefordringer			50 000
Konsernfordringer		2 500 000	3 000 000
Sum fordringer		2 500 000	3 050 000

Bankinnskudd, kontanter og lignende

Bankinnskudd, kontanter og lignende		50 928	171 899
Sum bankinnskudd, kontanter og lignende		50 928	171 899

Sum omløpsmidler		2 550 928	3 221 899
------------------	--	-----------	-----------

SUM EIENDELER		20 457 223	19 887 543
---------------	--	------------	------------

BALANSE - EGENKAPITAL OG GJELD

Egenkapital

Innskutt egenkapital

Aksjekapital (300 aksjer à kr 1 000,00)	3	300 000	300 000
---	---	---------	---------



Annen innskutt egenkapital		93 000	93 000
Sum innskutt egenkapital		393 000	393 000
Opptjent egenkapital			
Annen egenkapital		16 917 331	15 698 385
Sum opptjent egenkapital		16 917 331	15 698 385
Sum egenkapital	10	17 310 331	16 091 385
Gjeld			
Langsiktig gjeld			
Annen langsiktig gjeld			
Gjeld til			
kredittinstitusjoner	7,8	746 345	813 584
Øvrig langsiktig gjeld			2 450 000
Sum annen langsiktig gjeld		746 345	3 263 584
Sum langsiktig gjeld		746 345	3 263 584
Kortsiktig gjeld			
Leverandørgjeld		547	547
Utbytte		2 400 000	500 000
Annen kortsiktig gjeld			32 026
Sum kortsiktig gjeld		2 400 547	532 573
Sum gjeld		3 146 892	3 796 157
SUM EGENKAPITAL OG GJELD		20 457 223	19 887 543



Organisasjonsnr: 888 774 742
CREDEX INVEST AS

NOTEOPPLYSNINGER - SELSKAP - alle poster oppgitt i hele tall

Note

Regnskapsprinsipper
Se filvedlegg.

Note
Er det usikkerhet om fortsatt drift?: Nei

Note

Antall aksjer og aksjeeiere

<u>Aksjeklasse</u>	<u>Ant. aksjer</u>	<u>Pålydende</u>	<u>Bokført verdi</u>
Ordinære aksjer	300.00	1000.00	300000.00

<u>Aksjeeiere - fritekst</u>	<u>Antall</u>	<u>Eierandel</u>	<u>Aksjeklasse</u>
Harastell Invest AS	150.00	50.00%	Ordinære aksjer
KA Ulvatn AS	150.00	50.00%	Ordinære aksjer

<u>Sum</u>	<u>Sum antall</u>	<u>Sum eierandel</u>
	300.00	100.00%

Note

Ytelser til ledende personer
Er det gitt ytelser til ledende person: Nei

Ytelser til daglig leder

<u>Ytelser</u>	<u>Lønn</u>	<u>Pensj.forpl.</u>	<u>Andre godtgj.</u>
----------------	-------------	---------------------	----------------------

Note

Ytelser til revisjon

<u>Revisjon</u>	<u>Årets</u>	<u>Fjorårets</u>
	11250.00	10000.00

<u>Sum godtgjørelse til revisor</u>	<u>Årets</u>	<u>Fjorårets</u>
-------------------------------------	--------------	------------------



11250.00 10000.00

Note

Antall årsverk i regnskapsåret

Virksomheten har hatt følgende antall årsverk:
0.00

Note

Obligatorisk tjenstepensjon

Er virksomheten pliktig til å ha tjenstepensjonsordning etter lov:
Nei

Oppfyller pensjonsordning lovkravene: Nei

Note

Lån og sikkerhetsstillelse til ledende personer og aksjeeiere

Er det gitt lån eller sikkerhetsstillelse til ledende personer: Nei

Note

Konsern, tilknyttet selskap og datterselskap

Tilknyttet selskap/datterselskap

<u>Navn og adresse</u>	<u>Eierandel</u>	<u>Stemmeandel</u>	<u>Egenkapital</u>	<u>Resultat</u>
Hagel AS	100.00%	100.00%	5396225.00	3542604.00
Hagelsundet Invest AS	41.67%	41.67%	-3016163.00	-3503.00

Konsernregnskapet inngår i konsolideringen til morselskap: Nei

Datterselskap er utelatt fra konsolideringen: Nei



UAVHENGIG REVISORS BERETNING
Til generalforsamlingen i Credex Invest AS

Uttalelse om revisjonen av årsregnskapet

Konklusjon

Vi har revidert selskapet Credex Invest AS' årsregnskap som viser et overskudd på kr 3 618 946. Årsregnskapet består av balanse per 31. desember 2020, resultatregnskap for regnskapsåret avsluttet per denne datoen og noter til årsregnskapet, herunder et sammendrag av viktige regnskapsprinsipper.

Etter vår mening er det medfølgende årsregnskapet avgitt i samsvar med lov og forskrifter og gir et rettviseende bilde av selskapets finansielle stilling per 31. desember 2020, og av dets resultater for regnskapsåret avsluttet per denne datoen i samsvar med regnskapslovens regler og god regnskapsskikk i Norge.

Grunnlag for konklusjonen

Vi har gjennomført revisjonen i samsvar med lov, forskrift og god revisjonsskikk i Norge, herunder de internasjonale revisjonsstandardene (ISA-ene). Våre oppgaver og plikter i henhold til disse standardene er beskrevet i *Revisors oppgaver og plikter ved revisjon av årsregnskapet*. Vi er uavhengige av selskapet slik det kreves i lov og forskrift, og har overholdt våre øvrige etiske forpliktelser i samsvar med disse kravene. Etter vår oppfatning er innhentet revisjonsbevis tilstrekkelig og hensiktsmessig som grunnlag for vår konklusjon.

Styrets ansvar for årsregnskapet

Styret (ledelsen) er ansvarlig for å utarbeide årsregnskapet i samsvar med lov og forskrifter, herunder for at det gir et rettviseende bilde i samsvar med regnskapslovens regler og god regnskapsskikk i Norge. Ledelsen er også ansvarlig for slik intern kontroll som den finner nødvendig for å kunne utarbeide et årsregnskap som ikke inneholder vesentlig feilinformasjon, verken som følge av misligheter eller utilsiktede feil.

Ved utarbeidelsen av årsregnskapet må ledelsen ta standpunkt til selskapets evne til fortsatt drift og opplyse om forhold av betydning for fortsatt drift. Forutsetningen om fortsatt drift skal legges til grunn for årsregnskapet så lenge det ikke er sannsynlig at virksomheten vil bli avvirket.

Revisors oppgaver og plikter ved revisjonen av årsregnskapet

Vårt mål er å oppnå betryggende sikkerhet for at årsregnskapet som helhet ikke inneholder vesentlig feilinformasjon, verken som følge av misligheter eller utilsiktede feil, og å avgi en revisjonsberetning som inneholder vår konklusjon. Betryggende sikkerhet er en høy grad av sikkerhet, men ingen garanti for at en revisjon utført i samsvar med lov, forskrift og god revisjonsskikk i Norge, herunder ISA-ene, alltid vil avdekke vesentlig feilinformasjon som eksisterer. Feilinformasjon kan oppstå som følge av misligheter eller utilsiktede feil. Feilinformasjon blir vurdert som vesentlig dersom den enkeltvis eller samlet med rimelighet kan forventes å påvirke økonomiske beslutninger som brukerne foretar basert på årsregnskapet.

Bjørgvin Revisjon AS
Solheimsgaten 11, 5058 Bergen
Postboks 2373 Solheimsviken
5824 Bergen

Telefon: 55 20 99 99
Telefax: 55 20 99 88
E-post: post@bjorgvin.no
Hjemmeside: www.bjorgvin.no

Org.nr: NO 888 976 272 MVA
Registrerte og statsautoriserte revisorer
Medlem av Den norske Revisorforening



For videre beskrivelse av revisors oppgaver og plikter vises det til <https://revisorforeningen.no/revisjonsberetninger>

Uttalelse om øvrige lovmessige krav

Konklusjon om registrering og dokumentasjon

Basert på vår revisjon av årsregnskapet som beskrevet ovenfor, og kontrollhandlinger vi har funnet nødvendig i henhold til internasjonal standard for attestasjonsoppdrag (ISAE) 3000 «Attestasjonsoppdrag som ikke er revisjon eller forenklet revisorkontroll av historisk finansiell informasjon», mener vi at ledelsen har oppfylt sin plikt til å sørge for ordentlig og oversiktlig registrering og dokumentasjon av selskapets regnskapsopplysninger i samsvar med lov og god bokføringskikk i Norge.

BERGEN, 15/3. 2021
Bjørgvin Revisjon AS

Rune M. Rosvold

Rune Myhre Rosvold
Statsautorisert revisor



Årsregnskap for 2020

**CREDEX INVEST AS
5914 ISDALSTØ**

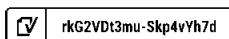
Innhold

Resultatregnskap

Balanse

Noter


Revisjonsberetning





Resultatregnskap for 2020
CREDEX INVEST AS

	Note	2020	2019
Salgsinntekt		0	50 000
Sum driftsinntekter		0	50 000
Avskrivning på driftsmidler og immaterielle eiendeler	6	(8 100)	(8 700)
Annen driftskostnad	2	(65 493)	(54 104)
Sum driftskostnader		(73 593)	(62 804)
Driftsresultat		(73 593)	(12 804)
Inntekt på investering i datter-/tilknyttet selskap	4	3 752 912	5 500 000
Annen renteinntekt		27	114
Sum finansinntekter		3 752 939	5 500 114
Annen rentekostnad		(60 400)	(104 118)
Annen finanskostnad		0	(2 000)
Sum finanskostnader		(60 400)	(106 118)
Netto finans		3 692 539	5 393 996
Ordinært resultat før skattekostnad		3 618 946	5 381 192
Ordinært resultat		3 618 946	5 381 192
Årsresultat		3 618 946	5 381 192
Overføringer			
Utbytte		2 400 000	500 000
Annen egenkapital		1 218 946	4 881 192
Sum		3 618 946	5 381 192

 rkG2VDt3mu-Skp4vYh7d



Balanse pr. 31. desember 2020 CREDEX INVEST AS

	Note	2020	2019
EIENDELER			
Anleggsmidler			
Varige driftsmidler			
Tomter, bygninger og annen fast eiendom	6	2 041 978	2 041 978
Driftsløsøre, inventar, verktøy, kontormaskiner, ol.	6	0	8 100
Sum varige driftsmidler		2 041 978	2 050 078
Finansielle anleggsmidler			
Investering i datterselskap	4	14 601 000	14 601 000
Investeringer i tilknyttet selskap	4	1 252 913	1
Andre fordringer	9	10 404	14 565
Sum finansielle anleggsmidler		15 864 317	14 615 566
Sum anleggsmidler		17 906 295	16 665 644
Omløpsmidler			
Fordringer			
Kundefordringer		0	50 000
Konsernfordringer		2 500 000	3 000 000
Sum fordringer		2 500 000	3 050 000
Bankinnskudd, kontanter og lignende		50 928	171 899
Sum bankinnskudd, kontanter og lignende		50 928	171 899
Sum omløpsmidler		2 550 928	3 221 899
Sum eiendeler		20 457 223	19 887 543




Balanse pr. 31. desember 2020 CREDEX INVEST AS

	Note	2020	2019
EGENKAPITAL OG GJELD			
Egenkapital			
Innskutt egenkapital			
Aksjekapital (300 aksjer à kr 1 000,00)	3	300 000	300 000
Annen innskutt egenkapital		93 000	93 000
Sum innskutt egenkapital		393 000	393 000
Opptjent egenkapital			
Annen egenkapital		16 917 331	15 698 385
Sum opptjent egenkapital		16 917 331	15 698 385
Sum egenkapital	10	17 310 331	16 091 385
Gjeld			
Annen langsiktig gjeld			
Gjeld til kredittinstitusjoner	7,8	746 345	813 584
Øvrig langsiktig gjeld		0	2 450 000
Sum annen langsiktig gjeld		746 345	3 263 584
Sum langsiktig gjeld		746 345	3 263 584
Kortsiktig gjeld			
Leverandørgjeld		547	547
Utbytte		2 400 000	500 000
Annen kortsiktig gjeld		0	32 026
Sum kortsiktig gjeld		2 400 547	532 573
Sum gjeld		3 146 892	3 796 157
Sum egenkapital og gjeld		20 457 223	19 887 543

ISDALSTØ, 15.03.2021
CREDEX INVEST AS

Kjell A. Ulvatn
Styrets leder

Trond Vetås
Styremedlem

 rkG2VDt3mu-Skp4vYh7d



Credex Invest AS

Noter til regnskapet 2020

Note 1 Regnskapsprinsipper

Årsregnskapet er satt opp i samsvar med regnskapsloven av 1998 og god regnskapsskikk i Norge. Regnskapsprinsippene beskrives nedenfor.

Hovedregel for vurdering og klassifisering av eiendeler og gjeld

Eiendeler bestemt til varig eie eller bruk er klassifisert som anleggsmidler. Andre eiendeler er klassifisert som omløpsmidler. Fordringer som skal tilbakebetales innen et år er klassifisert som omløpsmidler. Ved klassifisering av kortsiktig og langsiktig gjeld er tilsvarende kriterier lagt til grunn.

Anleggsmidler vurderes til anskaffelseskost, men nedskrives til virkelig verdi når verdifallet forventes ikke å være forbigående. Anleggsmidler med begrenset økonomisk levetid avskrives planmessig. Langsiktig lån balanseføres til nominelt mottatt beløp på etableringstidspunktet.

Omløpsmidler vurderes til laveste av anskaffelseskost og virkelig verdi. Kortsiktig gjeld balanseføres til nominelt mottatt beløp på etableringstidspunktet. Kortsiktig gjeld oppskrives ikke til virkelig verdi som følge av renteendring.

Anleggsaksjer og andeler

Anleggsaksjer og mindre investeringer i ansvarlige selskaper og kommandittselskaper, hvor selskapet ikke har betydelig innflytelse, balanseføres til anskaffelseskost. Investeringene blir nedskrevet til virkelig verdi dersom verdifallet ikke er forbigående. Mottatt utbytte og andre overskuddsutdelinger fra selskapene inntektsføres som annen finansinntekt.

Fordringer

Kundefordringer og andre fordringer oppføres til pålydende etter fradrag for avsetning til forventet tap. Avsetning til tap gjøres på grunnlag av en individuell vurdering av de enkelte fordringer. I tillegg gjøres det for øvrige kundefordringer en uspesifisert avsetning for å dekke antatt tap.

Bankinnskudd, kontanter o.l.

Bankinnskudd, kontanter ol. inkluderer kontanter, bankinnskudd og andre betalingsmidler med forfallsdato som er kortere enn tre måneder fra anskaffelse.

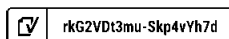
Kostnader

Kostnader regnskapsføres som hovedregel i samme periode som tilhørende inntekt. I de tilfeller det ikke er en klar sammenheng mellom utgifter og inntekter fastsettes fordelingen etter skjønnsmessige kriterier. Øvrige unntak fra sammenstillingsprinsippet er angitt der det er aktuelt.

Skatter

Skattekostnaden sammenstilles med regnskapsmessige resultat før skatt.

Skattekostnaden består av betalbar skatt (skatt på årets direkte skattepliktige inntekt) og endring i netto utsatt skatt. Skattekostnaden fordeles på ordinært resultat og virkning av prinsippendring og korrigering av feil i henhold til skattegrunnlaget. Utsatt skatt og utsatt skattefordel er presentert netto til balansen. Nyttiggjørelsen av utsatt skattefordel må være sannsynlig for at den skal balanseføres.





Credex Invest AS

Noter til regnskapet 2020

Note 2 Lønnskostnad, antall ansatte, godtgjørelser

Kostnader til revisor:

Godtgjørelse for revisjon utgjør	11 250
Godtgjørelse for andre tjenester utgjør	0
SUM	11 250

Godtgjørelse til revisor er oppgitt inklusiv merverdiavgift.

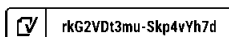
Note 3 Aksjekapital og aksjonærinformasjon

Selskapets aksjekapital består av 300 aksjer pålydende kr. 1.000. Selskapet har en aksjeklasse og alle aksjene er likestilt.

Navn	Verv	Antall aksjer	Eierandel
KA Ulvatn AS		150	50,0 %
Harastell Invest AS		150	50,0 %
		300	100,0 %

Note 4 Aksjer og andeler i andre foretak m.v.

	Årsresultat 2020	Egenkapital 31.12.20	Anskaff. kost	Eierandel	Bokført verdi
Anleggsmidler:					
Hagel AS	3 542 604	5 396 225	14 601 000	100 %	14 601 000
Hagelsundet Invest AS (2019)	-3 503	-3 016 163	1 252 913	42 %	1 252 913
Totalt					15 853 913





Credex Invest AS

Noter til regnskapet 2020

Note 5 Skattekostnad

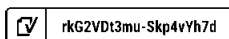
	2020	2019
Årsresultat før skatt	3 618 946	5 381 192
Permanente forskjeller:		
Ikke skattepliktige inntekter	-3 752 912	-5 500 000
Midlertidige forskjeller:		
Driftsmidler	8 100	8 700
Konsernbidrag	0	231 410
Underskudd til fremføring	0	-121 302
Skattegrunnlag	<u>-125 866</u>	<u>0</u>
Nominell skattesats	22 %	22 %
Betalbar inntektsskatt	<u>0</u>	<u>0</u>
Midlertidige forskjeller pr 31.12. knyttet til:		
Driftsmidler	0	8 100
Fordringer	-1 250 000	-1 250 000
Underskudd til fremføring	-125 866	0
Grunnlag utsatt skatt	<u>-1 375 866</u>	<u>-1 241 900</u>
Nominell skattesats	22 %	22 %
Utsatt skattefordel	<u>-302 691</u>	<u>-273 218</u>

Utsatt skattefordel er ikke balanseført da det knytter seg usikkerhet til muligheten for fremtidig utnyttelse av fordelen.

Note 6 Varige driftsmidler

	Bygg	Inventar	SUM
Anskaffelseskost 01.01.	2 041 978	87 090	2 129 068
Tilgang i året	0	0	0
Avgang til anskaffelseskost	0	0	0
Anskaffelseskost 31.12.	2 041 978	87 090	2 129 068
Akkumulerte avskrivninger pr. 01.01.	0	78 990	78 990
Årets ordinære avskrivninger	0	8 100	8 100
Akkumulerte avskrivninger pr. 31.12.	0	87 090	87 090
Bokført verdi pr. 31.12.	2 041 978	0	2 041 978
Prosentstørrelse for ordinære avskrivninger	0 %	10 %	

Alle driftsmidler avskrives lineært.





Credex Invest AS

Noter til regnskapet 2020

Note 7 Annen langsiktig gjeld

Gjeld som forfaller mer enn fem år etter regnskapsårets slutt:	2020	2019
Gjeld til kredittinstitusjoner	410 000	477 000
Sum annen langsiktig gjeld	410 000	477 000

Note 8 Pantstillelser og garantier m.v.

Bokført gjeld som er sikret ved pant o.l.:	2020	2019
Gjeld til kredittinstitusjoner	746 345	813 584
Sum	746 345	813 584

Bokført verdi av eiendeler stilt som sikkerhet for bokført gjeld:

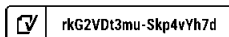
Tomt, bygninger og annen fast eiendom	2 041 978	2 041 978
Totalt	2 041 978	2 041 978

Note 9 Fordringer som forfaller senere enn ett år etter regnskapsårets slutt

	Fordring 31.12.20	Bokført verdi
Anleggsmidler:		
Hagelsundet Invest AS	1 260 404	10 404
Totalt	1 260 404	10 404

Note 10 Egenkapital

	2020	2019
Aksjekapital	300 000	300 000
Overkurs	93 000	93 000
Annen egenkapital	15 698 385	5 618 289
Annen egenkapital	-	5 198 904
Årsresultat	3 618 946	5 381 192
Utbytte	-2 400 000	-500 000
Egenkapital 31.12	17 310 331	16 091 385





Verification

Transaction ID	rkG2VDt3mu-Skp4vYh7d
Document	Årsregnskap 2020 - CREDEX INVEST AS.pdf
Pages	8
Sent by	Kjell Ulvatn

Signing parties

Kjell A. Ulvatn	kjell@hagel.no	Action: Sign	Method: BankID NO
Trond Vetås	trond@hagel.no	Action: Sign	Method: BankID NO

Activity log

E-mail invitation sent to kjell@hagel.no

2021-03-15 08:07:03 CET,

E-mail invitation sent to trond@hagel.no

2021-03-15 08:07:03 CET,

Clicked invitation link Kjell A. Ulvatn

Amazon CloudFront,2021-03-15 08:10:14 CET,IP address: 95.141.85.30

Document signed by Kjell A Ulvatn

Birth date: 72/01/10,2021-03-15 08:11:04 CET,

Clicked invitation link Trond Vetås

Amazon CloudFront,2021-03-15 08:21:21 CET,IP address: 95.141.82.38

Document signed by Trond Vetås

Birth date: 67/12/02,2021-03-15 08:22:20 CET,

Verified ensures that the document has been signed according to the method stated above.
Copies of signed documents are securely stored by Verified.

