



ÅRSREGNSKAPET FOR REGNSKAPSÅRET 2021 - GENERELL INFORMASJON

Enheten

Organisasjonsnummer: 814 055 922
Organisasjonsform: Aksjeselskap
Foretaksnavn: I K LYKKE AS
Forretningsadresse: Munkegata 48
7011 TRONDHEIM

Regnskapsår

Årsregnskapets periode: 01.01.2021 - 31.12.2021

Konsern

Mørselskap i konsern: Ja
Konsernregnskap lagt ved: Ja

Regnskapsregler

Regler for små foretak benyttet: Nei
Benyttet ved utarbeidelsen av årsregnskapet til selskapet: Regnskapslovens alminnelige regler
Benyttet ved utarbeidelsen av årsregnskapet til konsernet: Forenklet IFRS

Årsregnskapet fastsatt av kompetent organ

Bekreftet av representant for selskapet: Merete Lille
Dato for fastsettelse av årsregnskapet: 06.05.2022

Grunnlag for avgivelse

År 2021: Årsregnskapet er elektronisk innlevert
År 2020: Tall er hentet fra elektronisk innlevert årsregnskap fra 2021

Det er ikke krav til at årsregnskapet m.v. som sendes til Regnskapsregisteret er undertegnet. Kontrollen på at dette er utført ligger hos revisor/enhetens øverste organ. Sikkerheten ivaretas ved at innsender har rolle/rettighet for innsending av årsregnskapet via Altinn, og ved at det bekreftes at årsregnskapet er fastsatt av kompetent organ.

Brønnøysundregistrene, 22.06.2023



Resultatregnskap

Beløp i: NOK	Note	2021	2020
RESULTATREGNSKAP			
Inntekter			
Salgsinntekt	12	32 796	48 140
Annen driftsinntekt	12	1 809	
Sum inntekter		34 605	48 140
Kostnader			
Varekostnad		34 605	48 143
Lønnskostnad	10,13	203 598	305 300
Annen driftskostnad	13	1 398 674	2 031 270
Sum kostnader		1 636 877	2 384 713
Driftsresultat		-1 602 272	-2 336 573
Finansinntekter og finanskostnader			
Inntekt på investering i datterselskap og tilknyttet selskap		3 252 663	2 739 424
Annen renteinntekt	24	1 455 182	1 568 078
Annen finansinntekt	21	157 831	
Sum finansinntekter		4 865 676	4 307 502
Nedskrivning av finansielle eiendeler		366 243	2 123 965
Annen rentekostnad	24	2 888 036	1 950 879
Sum finanskostnader		3 254 279	4 074 844
Netto finans		1 611 397	232 658
Ordinært resultat før skattekostnad		9 125	-2 103 915
Skattekostnad på ordinært resultat		53 969	5 501
Ordinært resultat etter skattekostnad		-44 844	-2 109 416
Årsresultat		-44 844	-2 109 416



Balanse

Beløp i: NOK	Note	2021	2020
BALANSE - EIENDELER			
Anleggsmidler			
Immaterielle eiendeler			
Finansielle anleggsmidler			
Investering i datterselskap	4	560 845 060	560 845 060
Lån til foretak i samme konsern		4 312 633	4 312 633
Lån til tilknyttet selskap og felles kontrollert virksomhet	5	5 593 277	5 593 277
Investeringer i aksjer og andeler	15,19, 20	26 024 150	20 878 444
Andre fordringer	19	59 402 335	57 947 166
Sum finansielle anleggsmidler		656 177 455	649 576 580
Sum anleggsmidler		656 177 455	649 576 580
Omløpsmidler			
Varer			
Fordringer			
Andre fordringer	8,19		50 000
Konsernfordringer		3 252 663	4 783 176
Sum fordringer		3 252 663	4 833 176
Bankinnskudd, kontanter og lignende			
Bankinnskudd, kontanter og lignende	14,19	16 802	16 789
Sum bankinnskudd, kontanter og lignende		16 802	16 789
Sum omløpsmidler		3 269 465	4 849 965
SUM EIENDELER		659 446 920	654 426 545

BALANSE - EGENKAPITAL OG GJELD

Egenkapital

Innskutt egenkapital



Balanse

Beløp i: NOK	Note	2021	2020
Selskapskapital	1,9	500 640	490 210
Beholdning av egne aksjer	1	-10 430	
Overkurs		103 325 740	103 325 740
Sum innskutt egenkapital		103 815 950	103 815 950
Opptjent egenkapital			
Annen egenkapital	1	365 991 762	403 485 031
Sum opptjent egenkapital		365 991 762	403 485 031
Sum egenkapital		469 807 712	507 300 981
Gjeld			
Langsiktig gjeld			
Pensjonsforpliktelser	10	457 510	482 112
Utsatt skatt	11	115 330	109 918
Sum avsetninger for forpliktelser		572 840	592 030
Annen langsiktig gjeld			
Langsiktig konserngjeld		25 838 196	26 404 020
Øvrig langsiktig gjeld	8,19	16 521 600	29 148 783
Sum annen langsiktig gjeld		42 359 796	55 552 803
Sum langsiktig gjeld		42 932 636	56 144 833
Kortsiktig gjeld			
Leverandørgjeld	8,19	132 692	171 687
Betalbar skatt	11	48 557	
Utbytte	1	16 450 000	9 870 000
Kortsiktig konserngjeld		129 890 072	80 596 745
Annen kortsiktig gjeld	8,18,1 9	185 251	342 299
Sum kortsiktig gjeld		146 706 572	90 980 731
Sum gjeld		189 639 208	147 125 564
SUM EGENKAPITAL OG GJELD		659 446 920	654 426 545



Konsernets resultatregnskap

Beløp i: NOK	Note	2021	2020
RESULTATREGNSKAP			
Inntekter			
Salgsinntekt	12	2 045 696 938	2 071 550 545
Annen driftsinntekt	12	605 879 890	598 713 330
Sum inntekter		2 651 576 828	2 670 263 875
Kostnader			
Varekostnad		1 509 591 880	1 516 721 453
Lønnskostnad	10,13	370 372 347	348 132 379
Avskrivning på varige driftsmidler og immaterielle eiendeler	2,3	291 887 951	281 404 451
Nedskrivning av varige driftsmidler og immaterielle eiendeler	2,3	367 251	22 054 683
Annen driftskostnad	13	284 868 794	323 980 610
Sum kostnader		2 457 088 223	2 492 293 576
Driftsresultat		194 488 605	177 970 299
Finansinntekter og finanskostnader			
Inntekt på investering i datterselskap og tilknyttet selskap	5	-100 617	7 342 003
Annen renteinntekt	24	6 122 495	6 909 130
Annen finansinntekt	21	4 552 011	5 598 447
Sum finansinntekter		10 573 889	19 849 580
Annen rentekostnad	24	64 239 927	69 902 316
Annen finanskostnad		1 083 287	173 716
Sum finanskostnader		65 323 214	70 076 032
Netto finans		-54 749 325	-50 226 452
Ordinært resultat før skattekostnad		139 739 280	127 743 847
Skattekostnad på ordinært resultat	11	30 781 318	30 593 794
Ordinært resultat etter skattekostnad		108 957 962	97 150 053
Årsresultat		108 957 962	97 150 053
Minoritetsinteresser	1	2 139 021	-2 190 044
Årsresultat etter minoritetsinteresser		106 818 941	99 340 097



Konsernets resultatregnskap

Beløp i: NOK	Note	2021	2020
Verdiregulering av finansielle eiendeler over utvidet resultat	19,20	45 308 098	-6 916 015
Sum resultatkomponenter for IFRS-foretak		45 308 098	-6 916 015
Totalresultat		152 127 039	92 424 082



Konsernets balanse

Beløp i: NOK	Note	2021	2020
BALANSE - EIENDELER			
Anleggsmidler			
Immaterielle eiendeler			
Utsatt skattefordel	11	25 506 562	27 500 123
Goodwill	2	313 726 763	333 167 073
Sum immaterielle eiendeler		339 233 325	360 667 196
Varige driftsmidler			
Tomter, bygninger og annen fast eiendom	3,6	17 558 254	14 986 246
Driftsløsøre, inventar, verktøy, kontormaskiner og lignende	3,6	342 640 181	218 361 227
Bruksretteeiendel	3,23	1 075 526 198	1 046 015 032
Sum varige driftsmidler		1 435 724 633	1 279 362 505
Finansielle anleggsmidler			
Investeringer i tilknyttet selskap	5	20 630 020	11 833 358
Investeringer i aksjer og andeler	15,19, 20	75 084 375	24 264 328
Andre fordringer	19	156 281 835	162 896 988
Sum finansielle anleggsmidler		251 996 230	198 994 674
Sum anleggsmidler		2 026 954 188	1 839 024 375
Omløpsmidler			
Varer			
Varer	7	161 757 963	154 901 921
Sum varer		161 757 963	154 901 921
Fordringer			
Kundefordringer	8,19	64 530 488	63 478 289
Aksjer og andeler i foretak i samme konsern	4	4 302 409	2 294 166
Andre fordringer	8,19	143 781 408	140 025 409
Sum fordringer		212 614 305	205 797 864
Bankinnskudd, kontanter og lignende			
Bankinnskudd, kontanter og lignende	14,19	85 595 382	65 234 671
Sum bankinnskudd, kontanter og lignende		85 595 382	65 234 671



Konsernets balanse

Beløp i: NOK	Note	2021	2020
Sum omløpsmidler		459 967 650	425 934 456
SUM EIENDELER		2 486 921 838	2 264 958 831

BALANSE - EGENKAPITAL OG GJELD

Egenkapital

Innskutt egenkapital

Selskapskapital	1,9	500 640	490 210
Beholdning av egne aksjer	1	-10 430	
Overkurs		103 325 740	103 325 740
Sum innskutt egenkapital		103 815 950	103 815 950

Opptjent egenkapital

Annen egenkapital	1	529 173 302	414 753 487
Sum opptjent egenkapital		529 173 302	414 753 487

Minoritetsinteresser	1	2 475 888	1 380 197
----------------------	---	-----------	-----------

Sum egenkapital		635 465 140	519 949 634
------------------------	--	--------------------	--------------------

Gjeld

Langsiktig gjeld

Pensjonsforpliktelser	10	1 054 982	1 118 765
Andre avsetninger for forpliktelser	5	968 905	604 882
Sum avsetninger for forpliktelser		2 023 887	1 723 647

Annen langsiktig gjeld

Gjeld til kredittinstitusjoner	6,19	206 521 419	78 475 495
Øvrig langsiktig gjeld	8,19	41 826 209	50 382 341
Langsiktig leieforpliktelse	6,19,2 3	924 695 043	923 869 011

Sum annen langsiktig gjeld		1 173 042 671	1 052 726 847
-----------------------------------	--	----------------------	----------------------

Sum langsiktig gjeld		1 175 066 558	1 054 450 494
-----------------------------	--	----------------------	----------------------

Kortsiktig gjeld



Konsernets balanse

Beløp i: NOK	Note	2021	2020
Gjeld til kredittinstitusjoner	19	59 923 019	99 370 345
Leverandørgjeld	8,19	127 534 024	123 953 985
Betalbar skatt	11	27 925 523	35 452 373
Skyldige offentlige avgifter		31 634 535	36 518 716
Utbytte	1	17 726 588	11 338 281
Annen kortsiktig gjeld	8,18,1 9	165 670 159	155 444 764
Kortsiktig leieforpliktelse	19,23	245 976 292	228 480 239
Sum kortsiktig gjeld		676 390 140	690 558 703
Sum gjeld		1 851 456 698	1 745 009 197
SUM EGENKAPITAL OG GJELD		2 486 921 838	2 264 958 831



RESULTATREGNSKAP - MOR/KONSERN 1.1. - 31.12.					
I. K. Lykke AS					
Morselskap			Konsern		
2021	2020		Note	2021	2020
		Driftsinntekter			
32 796	48 140	Salgsinntekter	12	2 045 696 938	2 071 550 545
1 809	0	Andre driftsinntekter	12	605 879 890	598 713 330
34 605	48 140	Sum driftsinntekter		2 651 576 828	2 670 263 875
		Driftskostnader			
34 605	48 143	Varekostnad		1 509 591 880	1 516 721 453
203 598	305 300	Lønnskostnad	10,13	370 372 347	348 132 379
0	0	Avskrivninger	2,3	291 887 951	281 404 451
0	0	Nedskrivninger	2,3	367 251	22 054 683
1 398 674	2 031 270	Andre driftskostnader	13	284 868 794	323 980 610
1 636 877	2 384 713	Sum driftskostnad		2 457 088 223	2 492 293 576
-1 602 272	-2 336 573	Driftsresultat		194 488 605	177 970 299
		Finansposter			
3 252 663	2 739 424	Inntekt på investering i datterselskap		0	0
0	0	Inntekt på investering i tilknyttet selskap	5	-100 617	7 342 003
0	0	Renteinntekt fra foretak i samme konsern		0	0
1 455 182	1 568 078	Annen renteinntekt	24	6 122 495	6 909 130
157 831	0	Annen finansinntekt	21	4 552 011	5 598 447
366 243	2 123 965	Nedskrivning av finansielle eiendeler		0	0
0	0	Rentekostnad til foretak i samme konsern		0	0
2 888 036	1 950 879	Annen rentekostnad	24	64 239 927	69 902 316
0	0	Annen finanskostnad		1 083 287	173 716
1 611 397	232 658	Sum Finansposter		-54 749 325	-50 226 452
9 125	-2 103 915	Resultat før skattekostnad		139 739 280	127 743 847
53 969	5 501	Skattekostnad	11	30 781 318	30 593 794
-44 844	-2 109 416	Årsresultat		108 957 962	97 150 053
		Minoritetens andel av årets resultat	1	2 139 021	-2 190 044
		Majoritetens andel av årets resultat		106 818 941	99 340 097



Konsolidert totalresultat			
I. K. Lykke AS			
	Note	2021	2020
Arsresultat		108 957 962	97 150 053
Poster som ikke vil bli omklassifisert til resultatet			
Verdiregulering av finansielle eiendeler over utvidet resultat	19, 20	45 308 098	-6 916 015
		45 308 098	-6 916 015
Poster som kan bli omklassifisert til resultatet			
Omklassifisering til resultatregnskapet		0	0
		0	0
Årets utvidede resultat		45 308 098	-6 916 015
Årets totalresultat		154 266 060	90 234 038
Totalresultat tilordnes			
- Majoritet		152 127 039	92 424 082
- Minoritet		2 139 021	-2 190 044
Årets totalresultat		154 266 060	90 234 038

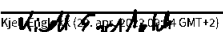



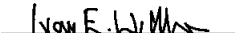



BALANSE - MOR/KONSERN PR. 31.12.					
I. K. Lykke AS					
Morselskap			Konsern		
2021	2020	EIENDELER	Note	2021	2020
Anleggsmidler					
Immaterielle eiendeler					
0	0	Goodwill, leierettigheter o.l.	2	313 726 763	333 167 073
0	0	Utsatt skattefordel	11	25 506 562	27 500 123
0	0	Sum immaterielle eiendeler		339 233 325	360 667 196
Varige driftsmidler					
0	0	Bygg og tomter	3,6	17 558 254	14 986 246
0	0	Driftsløsøre, inventar, verktøy, kontormaskiner o.l.	3,6	342 640 181	218 361 227
0	0	Bruksretteeiendel	3,23	1 075 526 198	1 046 015 032
0	0	Sum varige driftsmidler		1 435 724 633	1 279 362 505
Finansielle anleggsmidler					
560 845 060	560 845 060	Investeringer i datterselskap	4	0	0
4 312 633	4 312 633	Lån til foretak i samme konsern		0	0
5 593 277	5 593 277	Investeringer i tilknyttet selskap	5	20 630 020	11 833 358
0	0	Lån til tilknyttet selskap	8,19	0	0
26 024 150	20 878 444	Investeringer i aksjer og andeler	15,19,20	75 084 375	24 264 328
59 402 335	57 947 166	Andre fordringer	19	156 281 835	162 896 988
656 177 455	649 576 580	Sum finansielle anleggsmidler		251 996 230	198 994 674
656 177 455	649 576 580	SUM ANLEGGSMIDLER		2 026 954 188	1 839 024 375
Omløpsmidler					
0	0	Varer	7	161 757 963	154 901 921
Fordringer					
0	0	Kundefordringer	8,19	64 530 488	63 478 289
3 252 663	4 783 176	Fordringer på selskap i samme konsern		0	0
0	0	Aksjer og andeler i foretak i samme konsern	4	4 302 409	2 294 166
0	50 000	Andre fordringer	8,19	143 781 408	140 025 409
3 252 663	4 833 176	Sum fordringer		212 614 305	205 797 864
16 802	16 789	Bankinnskudd, kontanter o.l.	14,19	85 595 382	65 234 671
3 269 465	4 849 965	SUM OMLØPSMIDLER		459 967 650	425 934 456
659 446 920	654 426 545	SUM EIENDELER		2 486 921 838	2 264 958 831



BALANSE - MOR/KONSERN PR. 31.12.					
I. K. Lykke AS					
Morselskap			Konsern		
2021	2020	EGENKAPITAL	Note	2021	2020
		Egenkapital			
		Innskutt egenkapital			
500 640	490 210	Aksjekapital	1,9	500 640	490 210
-10 430	0	Egne aksjer	1	-10 430	0
103 325 740	103 325 740	Overkurs		103 325 740	103 325 740
103 815 950	103 815 950	Sum innskutt egenkapital		103 815 950	103 815 950
		Opptjent egenkapital			
365 991 762	403 485 031	Annen egenkapital	1	529 173 302	414 753 487
365 991 762	403 485 031	Sum opptjent egenkapital		529 173 302	414 753 487
		Minoritetsinteresser	1	2 475 888	1 380 197
469 807 712	507 300 981	SUM EGENKAPITAL		635 465 140	519 949 634



BALANSE - MOR/KONSERN PR. 31.12.					
I. K. Lykke AS					
Morselskap			Konsern		
2021	2020	GJELD	Note	2021	2020
Avsetning for forpliktelser					
457 510	482 112	Pensjonsforpliktelser	10	1 054 982	1 118 765
115 330	109 918	Utsatt skatt	11	0	0
0	0	Andre avsetninger for forpliktelser	5	968 905	604 882
572 840	592 030	Sum avsetninger for forpliktelser		2 023 887	1 723 647
Annen langsiktig gjeld					
0	0	Gjeld til kredittinstitusjoner	6, 19	206 521 419	78 475 495
25 838 196	26 404 020	Gjeld til foretak i samme konsern		0	0
0	0	Langsiktig leieforpliktelse	6,19,23	924 695 043	923 869 011
16 521 600	29 148 783	Øvrig langsiktig gjeld	8,19	41 826 209	50 382 341
42 359 796	55 552 803	Sum annen langsiktig gjeld		1 173 042 671	1 052 726 847
Kortsiktig gjeld					
0	0	Gjeld til kredittinstitusjoner	19	59 923 019	99 370 345
132 692	171 687	Leverandørgjeld	8,19	127 534 024	123 953 985
48 557	0	Betalbar skatt	11	27 925 523	35 452 373
0	0	Skyldige offentlige avgifter		31 634 535	36 518 716
16 450 000	9 870 000	Utbytte	1	17 726 588	11 338 281
129 890 072	80 596 745	Gjeld til foretak i samme konsern		0	0
0	0	Kortsiktig leieforpliktelse	19,23	245 976 292	228 480 239
185 251	342 299	Annen kortsiktig gjeld	8,18,19	165 670 159	155 444 764
146 706 572	90 980 731	Sum kortsiktig gjeld		676 390 140	690 558 703
189 639 208	147 125 564	SUM GJELD		1 851 456 698	1 745 009 197
659 446 920	654 426 545	SUM EGENKAPITAL OG GJELD		2 486 921 838	2 264 958 831
Trondheim, 29. april 2022					
 Kjell Engløkk (29. apr. 2022 08:48 GMT+2)		 Christian Lykke (29. apr. 2022 09:01 GMT+2)		 Kristin Irene Strand	
Kjell Engløkk Daglig leder		Christian Lykke Styreleder		Kristin Irene Strand Styremedlem	
 Erik Berg (29. apr. 2022 08:48 GMT+2)		 Ivar Edvard Lykke (29. apr. 2022 09:03 GMT+2)		 Ivar Ivarsson Lykke	
Erik Berg Styremedlem		Ivar Edvard Lykke Styremedlem		Ivar Ivarsson Lykke Styremedlem	



I.K. Lykke AS

KONTANTSTRØMOPPSTILLING

	Mor		Konsernet	
	2021	2020	2021	2020
Kontantstrømmer fra operasjonelle aktiviteter				
Resultat før skattekostnad	9 125	-2 103 915	185 047 378	120 827 832
Periodens betalte skatt	0	0	-35 452 373	255 590
Tap/gevinst ved salg av eiendeler	-74 944	0	658 218	2 404 533
Ordinære avskrivninger	0	0	291 887 951	281 404 451
Nedskrivninger driftsmidler	0	0	367 251	22 054 683
Nedskrivning/reversering aksjer	366 243	2 123 965	0	0
Endring i varelager	0	0	-9 170 042	-608 005
Endring i kundefordringer	0	0	-1 170 439	14 103 412
Endring i leverandørgjeld	-38 995	146 687	4 813 733	-9 091 188
Endring i andre tidsavgrensningsposter	-107 048	14 441 424	5 667 772	4 135 276
Endring pensjonsforpliktelse	-24 602	-25 000	-63 783	-62 485
Resultatandel DS/TS (EK-metode)	0	0	694 857	504 654
Poster klassifisert som investerings- eller finansieringsaktiviteter	0	0	-45 308 098	6 916 015
Netto kontantstrøm fra operasjonelle aktiviteter	129 779	14 583 161	397 972 425	442 844 768
Kontantstrømmer fra investeringsaktiviteter				
Innbetalinger ved salg av varige driftsmidler	0	0	4 393 126	14 297 030
Utbetalinger ved kjøp av varige driftsmidler	0	0	-193 811 995	-74 243 699
Utbetaling ved kjøp av immaterielle eiendeler	0	0	-1 310 191	-2 106 075
Innbetalinger på lånefordringer konsern	1 530 513	1 216 367	0	0
Innbetalinger ved utgang datterselskaper	0	0	1 818 189	1 539 984
Innbetalinger ved salg av aksjer og andeler i andre foretak	2 279 701	0	1	4 000
Utbetalinger ved kjøp av aksjer og andeler i andre foretak	-7 716 706	-14 831 378	-15 765 833	-19 934 595
Innbetalinger på andre lånefordringer	0	0	5 912 564	0
Utbetalinger på andre lånefordringer	-1 455 169	-984 839	0	0
Netto kontantstrøm fra investeringsaktiviteter	-5 361 661	-14 599 850	-198 764 139	-80 443 355
Kontantstrømmer fra finansieringsaktiviteter				
Innbetalinger ved opptak av ny gjeld	0	0	150 000 000	0
Avdrag langsiktig gjeld	-12 627 183	-8 787 374	-66 378 039	-73 648 806
Innbetalinger gjeld konsernselskaper	48 727 503	42 280 328	0	0
Utbetalinger ved nedbetaling av gjeld knyttet til finansiell leasing	0	0	-230 132 830	-227 219 541
Netto utbetaling kassekreditt	0	-12 321 253	0	-12 321 253
Utbetalinger av utbytte	-30 868 425	-5 442 000	-32 336 706	-7 237 815
Tilbakebetaling av egenkapital	0	-10 712 960	0	-10 712 960
Utbetalinger av egenkapital/minoritetsinteresser	0	0	0	-14 071 069
Kjøp egne aksjer	0	-5 000 000	0	-5 000 000
Netto kontantstrøm fra finansieringsaktiviteter	5 231 895	16 741	-178 847 575	-350 211 444
Netto endring i kontanter	13	52	20 360 711	12 189 969
Kontantbeholdning 01.01	16 788	16 736	65 234 671	53 044 702
Kontantbeholdning 31.12	16 802	16 788	85 595 382	65 234 671
Spesifikasjon av kontantbeholdningen ved periodens slutt				
Bankinnskudd, kontanter og lignende	16 802	16 788	85 595 382	65 234 671
Limit driftskreditt	0	0	150 000 000	109 400 000



I. K. Lykke AS

Noter til regnskapet for 2021

Regnskapsprinsipper

Konsernregnskapet til I. K. Lykke AS er utarbeidet i samsvar med regnskaploven § 3 9, 5.ledd, jamfør Forskrift om forenklet anvendelse av internasjonale regnskapsstandarder. Forskriften krever at innregning og måling skal skje i samsvar med International Financial Reporting Standards (IFRS) som fastsatt av EU, bortsett fra der forskriften gir anledning til å fravike IFRS. Konsernet har benyttet forenklingsregel i § 3 1.3 i forskriften, som medfører at regnskapsføring av utbytte skjer i samsvar med regnskaplovens bestemmelser.

Selskapsregnskapet til I. K. Lykke AS er utarbeidet i samsvar med regnskaploven og god regnskapsskikk.

Nedenfor presenteres først regnskapsprinsippene for konsernet og tilslutt følger omtale av prinsippene for mor.

Konsernet

Konsernregnskapet bygger i utgangspunktet på et historisk kostprinsipp. Avvik fra dette er behandling av finansielle instrumenter, som er regnskapsført til virkelig verdi over utvidet resultat.

Konsolideringsprinsipper

Konsernregnskapet er utarbeidet som om konsernet var én økonomisk enhet. Transaksjoner og mellomværende mellom selskapene i konsernet er eliminert. Konsernregnskapet er utarbeidet etter ensartede prinsipper, dette er oppnådd gjennom konsistent prinsippanvendelse i alle selskaper.

Eierandeler i selskaper hvor konsernet alene har bestemmende innflytelse (datterselskaper), er konsolidert inn 100 % i konsernregnskapet fra den dagen konsernet har kontroll og frem til slik kontroll opphører. Dersom konsernet har kontroll, men eier mindre 100 % av datterselskapene, blir minoritetens andel av resultatet etter skattekostnad og andel av egenkapitalen presentert på egne linjer.

Virksomhetssammenslutninger regnskapsføres ved bruk av overtakelsesmetoden. Anskaffelseskost ved kjøp av datterselskaper tilordnes identifiserbare eiendeler og gjeld i datterselskapet og regnskapsføres i konsernregnskapet til virkelig verdi på oppkjøpstidspunktet. Eventuell merverdi eller mindreverdi ut over hva som kan henføres til identifiserbare eiendeler og gjeld balanseføres som goodwill.

Følgende endringer er gjennomført i konsernet i 2021:

- I K Lykke Drift AS har solgt 100 % av aksjene i Randahl AS (tidl. Bunnpris Strai AS).
- I K Lykke Drift AS har solgt 67 % av aksjene i Bunnpris Rosendal AS (tidl. Norsher Shinwari AS) og er gått fra å være presentert som datterselskap til tilknyttet selskap.
- I K Lykke Drift AS har ervervet 100 % av aksjene i Ask Dagligvare AS og Bunnpáris Gjetjum AS som er klassifisert som midlertidig eie.
- Bunnpris Møre AS har kjøpt 100 % av aksjene i Matcenteret AS.
- Bunnpris Møre AS har solgt 100 % av aksjene i Vedde Mat AS.

Salgsinntekter

Inntekt regnskapsføres når det er sannsynlig at transaksjoner vil generere fremtidige økonomiske fordeler som vil tilflyte selskapet, og beløpets størrelse kan estimeres pålitelig. Salgsinntekter er presentert etter fradrag for rabatter, merverdiavgift og andre typer offentlige avgifter. Inntektsføring ved salg av varer skjer på leveringstidspunktet og tjenester inntektsføres i takt med utførelsen.

Utvidet resultat

Utvidet resultat er en oppstilling som viser poster ført mot egenkapitalen, men som ikke inngår i periodens ordinære resultat. Postene som inngår er estimatavvik på pensjoner og verdiendringer på finansielle instrumenter klassifisert som til virkelig verdi over utvidet resultat. Tilsvarende poster i tilknyttede selskaper regnskapsføres på samme måte.

Klassifisering og vurdering av balanseposter

Eiendeler bestemt til varig eie eller bruk er klassifisert som anleggsmidler. Eiendeler som er tilknyttet varekretsløpet er klassifisert som omløpsmidler. Fordringer klassifiseres som omløpsmidler hvis de skal tilbakebetales i løpet av ett år etter utbetalingstidspunktet. For gjeld er analoge kriterier lagt til grunn.

Omløpsmidler vurderes til laveste verdi av anskaffelseskost og virkelig verdi. Kortsiktig gjeld balanseføres til nominelt beløp på etableringstidspunktet.

Anleggsmidler vurderes til anskaffelseskost, med unntak av finansielle instrumenter som omtales nedenfor. Varige driftsmidler som forringes i verdi avskrives lineært over forventet økonomisk levetid. Ved indikasjoner på verdifall gjennomføres en nedskrivningstest og anleggsmidlene nedskrives til gjenvinnbart beløp. Langsiktig gjeld i norske kroner med unntak av andre avsetninger balanseføres til nominelt beløp på etableringstidspunktet.

Immaterielle eiendeler

Rettigheter og utviklingsprosjekter balanseføres som immaterielle eiendeler i den grad eiendelene er identifiserbare og representerer sannsynlige økonomiske fordeler hvor konsernet har kontroll. Konsernets rettigheter er knyttet til lisenser og software samt identifiserte merverdier ervervet gjennom oppkjøp. Konsernet gjennomfører ikke forskningsprosjekter. Immaterielle eiendeler avskrives over forventet utnyttbar levetid.



I. K. Lykke AS

Noter til regnskapet for 2021

Goodwill

Goodwill er residualverdien mellom kjøpesum og identifiserbare verdier i oppkjøpt virksomhet. Goodwill vil inneholde betaling for synergier, verdier knyttet til ansatte, andre immaterielle eiendeler som ikke kvalifiserer for egen balanseføring og fremtidig merinntjening. Balanseført goodwill kommer bare fra oppkjøpt virksomhet. Goodwill avskrives ikke, men vurderes årlig for verdifall.

Dersom vederlaget utgjør mindre enn identifiserte verdier i oppkjøpt virksomhet føres differansen som gevinst i resultatregnskapet.

Varige driftsmidler

Varige driftsmidler balanseføres og avskrives lineært over driftsmidlenes utnyttbare levetid. Direkte vedlikehold av driftsmidler kostnadsføres løpende under driftskostnader. Påkostninger eller forbedringer tillegges driftsmidlets kostpris og avskrives i takt med driftsmidlet. Skillet mellom vedlikehold og påkostning/forbedring regnes i forhold til driftsmidlets stand ved vårt kjøp av driftsmidlet.

Tilknyttede selskaper

Investering i tilknyttede selskap (TS) vurderes etter egenkapitalmetoden (EK-metoden) i konsernregnskapet. Konsernets andel av resultatet er basert på resultatene etter skatt i de selskapene hvor man har investert med fradrag for interne gevinster og eventuelle avskrivninger på merverdi som skyldes at kostpris på aksjene var høyere enn den ervervede andelen av balanseført egenkapital. I konsernets resultatregnskap er resultatandelene vist under finansposter.

Aksjer, andeler og finansielle instrumenter

Klassifisering etter IFRS 9 skal deles inn i tre kategorier: Virkelig verdi over resultatet, virkelig verdi over utvidet resultat eller amortisert kost. Målekategorien bestemmes ved førstegangs innregning.

Mottatt utbytte resultatføres når det er vedtatt i avgivende selskap, noe som i hovedsak er sammenfallende med betalingstidspunktet.

Varebeholdninger

Lager av innkjøpte varer er verdsatt til laveste av anskaffelseskost etter FIFO- prinsippet og virkelig verdi. Anskaffelseskost for beholdninger omfatter alle kjøpsutgifter, bearbeidingsutgifter og andre utgifter pådratt for å bringe beholdningen til deres nåværende plassering og tilstand.

Fordringer

Kundefordringer og andre fordringer er oppført i balansen til pålydende etter fradrag for avsetning til forventet tap. Ved senere måling vurderes fordringer til amortisert kost fratrukket avsetning for forventet tap. Renteelementet er ikke hensyntatt dersom det er uvesentlig.

Leieavtaler

I samsvar med IFRS 16, blir leieavtaler innregnet som en bruksretteiendel og en leieforpliktelse på det tidspunktet den leide eiendelen er tilgjengelig for bruk (overtagelsestidspunktet).

Bruksretteiendelen måles opprinnelig til anskaffelseskost, som tilsvarer beløpet fra førstegangs målingen av leieforpliktelsen, korrigert for leie betalt for overtagelsestidspunktet, mottatte leieinsentiver og estimerte kostnader som vil påløpe for leietaker for å tilbakeføre den underliggende eiendelen til den stand som vilkårene i leieavtalen krever.

Leieforpliktelsen måles opprinnelig til nåverdien av fremtidige leiebetalinger neddiskontert ved hjelp av avtalens implisitte rente hvis tilgjengelig, alternativt leietagers marginale lånerente.

Leieforpliktelsen inkluderer nåverdien av følgende elementer:

- faste betalinger minus eventuelle fordringer i form av leieinsentiver
- variable leiebetalinger som er basert på en indeks eller en rentesats
- utøvelsesprisen for en kjøpsopsjon, dersom leietakeren med rimelig sikkerhet vil utøve denne opsjonen
- betaling for å si opp avtalen, dersom leieperioden gjenspeiler at leietaker vil utøve en opsjon om å si opp avtalen.

Variable leiebetalinger knyttet til bruk inngår ikke i leieforpliktelsen. Konsernet har en del omseningsbaserte leiekontrakter, der kun minimumsleien med tilhørende indeksregulering inngår i leieforpliktelsen.

Det foretas en ny måling av leieforpliktelse ved endring i fremtidige leiebetalinger relatert til endring i indeks eller rentesats eller når konsernet endrer sin vurdering om utøvelse av forlengelse- eller termineringsopsjon. Den nye målingen av leieforpliktelsen innregnes som en justering av bruksretteiendelen.

Leiebetalinger for kortsiktige leieavtaler eller hvor den underliggende eiendelen er av lav verdi innregnes som en kostnad lineært over leieperioden.



I. K. Lykke AS

Noter til regnskapet for 2021

Pensjoner

Selskapet har en innskuddsbasert pensjonsordning som tilfredsstiller kravene i lov om obligatorisk tjenestepensjon.

Ved innskuddsplaner betaler selskapet innskudd til et forsikringsselskap. Selskapet har ingen ytterligere betalingsforpliktelse etter at innskuddene er betalt. Innskuddene regnskapsføres som lønnskostnad.

Foretakets ansatte har i tillegg en tariffestet avtalefestet førtidspensjonsordning (AFP).

AFP-ordningen er å anse som en ytelsesbasert flerforetaksordning, men regnskapsføres som en innskuddsordning frem til det foreligger pålitelig og tilstrekkelig informasjon slik at konsernet kan regnskapsføre sin proporsjonale andel av pensjonskostnad, pensjonsforpliktelse og pensjonsmidler i ordningen. Selskapets forpliktelser er dermed ikke balanseført som gjeld.

Konsernet har i tillegg ytelsesbasert pensjon som omfatter 2 personer. En ytelsespensjon er en ordning der en ansatt vil motta et beløp fra og med pensjonstidspunktet. Beløpet avhenger typisk av alder, antall år i arbeid og tidligere lønn. Regnskapsmessig balanseføres nå-verdien av forpliktelsen på balansedagen, med fradrag for virkelig verdi av pensjonsmidlene. Bruttoforpliktelsen diskonteres til nåverdi.

Rekalkulering som fører til gevinster eller tap som følger av endring i betingelser føres i utvidet resultat i perioden de oppstår.

Se forøvrig note 10.

Skatt

Skattekostnaden i resultatregnskapet omfatter både periodens betalbare skatt og endring i utsatt skatt. Utsatt skatt er beregnet med 22 % på grunnlag av de midlertidige forskjeller som eksisterer mellom regnskapsmessige og skattemessige verdier, samt eventuelt ligningsmessig underskudd til fremføring ved utgangen av regnskapsåret. Skatteøkende og skattereduserende midlertidige forskjeller som reverserer eller kan reversere i samme periode er utlignet. Oppføring av utsatt skattefordel på netto skattereduserende forskjeller som ikke er utlignet og underskudd til fremføring, er begrunnet med antatt fremtidig inntjening. Utsatt skatt og skattefordel som kan balanseføres er oppført netto i balansen.

Kontantstrømoppstilling

Kontantstrømoppstillingen utarbeides etter den indirekte metoden. Kontanter og kontantekvivalenter omfatter kontanter, bankinnskudd og andre kortsiktige, likvide plasseringer som umiddelbart og med uvesentlig kursrisiko kan konverteres til kjente kontantbeløp og med forfallsdato kortere enn tre måneder fra anskaffelsesdato.

Endring skattekostnad 2020

I forbindelse med regnskapsmessig behandling av leieavtaler knyttet til IFRS 16 er det avdekket manglende bokføring av tilhørende skatteeffekt for 2019 og 2020. Feilen beløper seg til kr. 4 666 440 for 2019 og kr. 4 090 691 for 2020. Sammenligningstall for 2020 er korrigert slik at utsatt skattefordel og egenkapital er økt med tilsvarende beløp, samt at skattekostnaden for 2020 er redusert med kr. 4 090 691.

Mørselskapet

Mørselskapet avlegger sitt regnskap i samsvar med regnskaploven og god regnskapsskikk. Det er imidlertid få forskjeller mellom regnskapsmessig behandling i mor og konsern. Nedenfor presenteres de prinsippene som gjelder særskilt for mor. For regnskapslinjer som ikke er dekt av omtalen nedenfor, gjelder prinsippene som er omtalt for konsernet.

Datterselskaper og tilknyttede selskaper

Datterselskap (DS) og tilknyttede selskap (TS) er vurdert etter kostmetoden. Kostprisen økes når midler tilføres ved kapitalutvidelse, eller når det gis konsernbidrag til datterselskap. Mottatte utdelinger resultatføres i utgangspunktet som inntekt. Utdelinger som overstiger andel av opptjent egenkapital etter kjøpet føres som reduksjon av anskaffelseskost. Utbytte/konsernbidrag fra datterselskap/tilknyttet selskap regnskapsføres det samme året som datterselskapet avsetter beløpet.

Investeringer i aksjer og andeler

Investeringer i aksjer og andeler regnskapsføres til det laveste av anskaffelseskost og virkelig verdi. Anskaffelseskost tilordnes hver enkelt aksje eller andel etter gjennomsnittsmetoden. Utbytte regnskapsføres som finansinntekt når det er vedtatt av avgivende selskap.

Fordringer

Kundefordringer og andre fordringer er oppført i balansen til pålydende etter fradrag for avsetning til forventet tap. Avsetning til tap gjøres på grunnlag av individuelle vurderinger av de enkelte fordringene. I tillegg gjøres det for øvrige kundefordringer en uspesifisert avsetning for å dekke antatt tap.

Skatt

Skatt på avgitt og mottatt konsernbidrag er ført direkte mot skatt i balansen (mot betalbar skatt hvis konsernbidraget har hatt virkning på betalbar

Nye IFRS-standarder

Det er ingen standarder eller fortolkninger som ikke er trådt i kraft som forventes å gi en vesentlig påvirkning på konsernets regnskap.



I. K. Lykke AS

Noter til regnskapet for 2021

Note 1 Egenkapital

Morselskapet

Årets endring i egenkapital

	Aksjekapital	Egne aksjer	Overkurs	Annen opptjent EK	Sum
Egenkapital 01.01	490 210	0	103 325 740	403 485 031	507 300 982
Reversering kapitalnedsettelse	10 430	-10 430	0	0	0
Årets resultat	0	0	0	-44 844	-44 844
Avsatt utbytte	0	0	0	-16 450 000	-16 450 000
Tilleggsutbytte	0	0	0	-20 998 425	-20 998 425
Egenkapital 31.12	500 640	-10 430	103 325 740	365 991 762	469 807 712

Konsernet

Fjorårets endringer i egenkapitalen

	Aksjekapital	Egne aksjer	Overkurs	Annen opptjent EK	Minoritets- interesser	Sum
Egenkapital 01.01	136 533 600	-812 700	0	345 207 683	9 073 598	490 002 181
Kapitalnedsettelse	-136 032 960	2 834 020	113 195 740	0	0	-20 003 200
Vedtatt, ikke registrert kapitalnedsettelse	-10 430	10 430	0	0	0	0
Årets totalresultat	0	0	0	92 424 082	-2 190 044	90 234 038
Kjøp egne aksjer	0	-2 031 750	0	-2 968 250	0	-5 000 000
Avsatt utbytte	0	0	-9 870 000	0	-1 468 281	-11 338 281
Tilleggsutbytte	0	0	0	-9 870 000	0	-9 870 000
Minoritetens andel av konsernbidrag	0	0	0	-4 035	4 035	0
Netto tilgang/avgang minoritet	0	0	0	-9 941 047	-4 039 111	-13 980 158
Andre endringer	0	0	0	-94 946	0	-94 946
Egenkapital 31.12	490 210	0	103 325 740	414 753 487	1 380 197	519 949 634

Årets endringer i egenkapitalen

	Aksjekapital	Egne aksjer	Overkurs	Annen opptjent EK	Minoritets- interesser	Sum
Egenkapital 01.01	490 210	0	103 325 740	414 753 487	1 380 197	519 949 634
Reversering kapitalnedsettelse	10 430	-10 430	0	0	0	0
Årets totalresultat	0	0	0	152 127 039	2 139 021	154 266 060
Avsatt utbytte	0	0	0	-16 450 000	-1 276 588	-17 726 588
Tilleggsutbytte	0	0	0	-20 998 425	0	-20 998 425
Minoritetens andel av konsernbidrag	0	0	0	-69 666	69 666	0
Netto tilgang/avgang minoritet	0	0	0	199 950	163 594	363 544
Andre endringer	0	0	0	-389 083	0	-389 083
Egenkapital 31.12	500 640	-10 430	103 325 740	529 173 302	2 475 888	635 465 140



I. K. Lykke AS

Noter til regnskapet for 2021

Note 2 Immaterielle eiendeler

Konsernet

	Goodwill	Retligheter	Sum
Anskaffelseskost 01.01	383 763 324	150 229 941	533 993 265
Tilgang kjøpte immaterielle eiendeler	403 209	906 982	1 310 191
Avgang immaterielle eiendeler	0	0	0
Anskaffelseskost 31.12	384 166 533	151 136 923	535 303 456
Akkumulerte avskrivninger 31.12	47 927 112	127 476 788	175 403 900
Akkumulerte nedskrivninger 31.12	31 729 569	14 443 224	46 172 793
Balansført verdi 31.12	304 509 852	9 216 911	313 726 763
Årets avskrivninger	0	20 572 559	20 572 559
Årets nedskrivninger	0	177 942	177 942
Økonomisk levetid		5-10 år	

Konsernet benytter lineære avskrivninger for leierettigheter.

I 2021 er goodwill og rettigheter der gjenvinnbart beløp er lavere enn bokført beløp nedskrevet med kr 177 942. Gjenvinnbart beløp er fastsatt til kr 0 på de aktuelle eiendelene da disse er utrangert i løpet av 2021.

Spesifisering balansført verdi goodwill som følge av virksomhetskjøp	År	Goodwill
Brede Food AS	2010	40 209
Bunnpris Klæbu AS	2011	4 436 500
Bunnpris Møre AS	2015	284 173 186
Avantas AS	2017	6 998 254
Bunnpris Jakobsli AS	2020	2 920 728
Bunnpris Leksvik AS	2020	96 334
Bunnpris Nidarvoll AS	2020	5 844 641
Sum		304 509 852

Note 3 Varige driftsmidler

Konsernet

Varige driftsmidler	Bruksrett-eiendeler	Bygg	Tekniske installasjoner	Tomter	Driftsløsere og inventar	Sum varige driftsmidl.
Anskaffelseskost 01.01	1 517 088 405	22 649 281	3 132 680	2 859 698	1 151 310 573	2 697 040 637
Tilgang	113 608 750	3 482 888	0	0	193 811 995	310 903 633
Avgang	-2 278 281	0	0	0	-24 585 832	-26 864 113
Justeringer IFRS 16*	123 247 392	0	0	0	0	123 247 392
Overføring	0	0	0	0	0	0
Anskaffelseskost 31.12	1 751 666 266	26 132 169	3 132 680	2 859 698	1 320 536 736	3 104 327 549
Akkumulerte avskrivninger 31.12	670 174 379	13 831 528	285 488	0	945 256 220	1 629 547 615
Akkumulerte nedskrivninger 31.12	5 965 689	449 277	0	0	32 640 335	39 055 301
Balansført verdi pr. 31.12	1 075 526 198	11 851 364	2 847 192	2 859 698	342 640 181	1 435 724 633
Årets avskrivning	205 066 695	670 098	240 782	0	65 337 817	271 315 392
Årets nedskrivninger	0	0	0	0	189 309	189 309
Forventet økonomisk levetid	5-20 år	50 år	10-20 år		5-20 år	

* Se prinsippnote for forklaring av hva som inngår i denne linjen.

I 2021 er varige driftsmidler der gjenvinnbart beløp er lavere enn bokført beløp nedskrevet med kr 189 309. Gjenvinnbart beløp er fastsatt til kr 0 på de aktuelle eiendelene da disse er utrangert i løpet av 2021.



I. K. Lykke AS

Noter til regnskapet for 2021

Note 4 Datterselskaper

Selskap	Eier- og stemmeandel	Forretningskontor
Bemanningshuset Holding AS	64,0 %	Trondheim
Avantas AS	57,3 %	Trondheim
Avantas Drift AS	100,0 %	Trondheim
I. K. Lykke Drift AS	100,0 %	Trondheim
Bunnpris & Gourmet Nyborg AS	100,0 %	Trondheim
Bunnpris & Gourmet Tyholt AS	96,7 %	Trondheim
Bunnpris Andenes AS	100,0 %	Andenes
Bunnpris Angelltrøa AS	51,0 %	Trondheim
Bunnpris Arendal AS	100,0 %	Arendal
Bunnpris Bakkegata AS	51,0 %	Trondheim
Bunnpris Bakklundet AS	100,0 %	Trondheim
Bunnpris Brekstad AS	100,0 %	Brekstad
Bunnpris Båsmoen AS	60,0 %	Mo i Rana
Bunnpris Drangedal AS	100,0 %	Drangedal
Bunnpris Elgeseter AS	100,0 %	Trondheim
Bunnpris Grimstad AS	100,0 %	Grimstad
Bunnpris Guldbergaunet AS	100,0 %	Steinkjer
Bunnpris Havstad AS	100,0 %	Trondheim
Bunnpris Heimdal AS	50,0 %	Trondheim
Bunnpris Hollen AS	100,0 %	Søgne
Bunnpris Jakobsli AS	80,0 %	Trondheim
Bunnpris Klæbu AS	80,0 %	Klæbu
Bunnpris Leksvik AS	100,0 %	Leksvik
Bunnpris Lerkendal AS	92,0 %	Trondheim
Bunnpris Leithen AS	70,0 %	Trondheim
Bunnpris Lykkegården AS	51,0 %	Trondheim
Bunnpris Moholt AS	100,0 %	Trondheim
Bunnpris Mysen AS	100,0 %	Eidsberg
Bunnpris Møre AS	100,0 %	Molde
Bruland Mat AS	100,0 %	Førde
Bunnpris Stortua AS	100,0 %	Kristiansund
Dombås Mat AS	100,0 %	Dovre
Eid Lavpris AS	100,0 %	Eid
Elnesvågen Lavpris AS	100,0 %	Fræna
Fuglset Lavpris AS	100,0 %	Molde
Hammeråsparken Mat AS	100,0 %	Vestnes
Hareid Lavpris AS	100,0 %	Hareid
Isefjorden Lavpris AS	100,0 %	Rauma
Kløverkjøtt AS	100,0 %	Vestnes
Langevåg Dagligvare AS	100,0 %	Sula
Matcentralen AS	100,0 %	Kristiansund
Moldvær Mat AS	100,0 %	Sula
Møre Driftsforvaltning AS	100,0 %	Molde
Otta Mat AS	100,0 %	Sel
Reba Mat AS	100,0 %	Kristiansund
Ringebu Mat AS	100,0 %	Ringebu
Romsdalsgata Mat AS	100,0 %	Molde
Sandane Mat AS	100,0 %	Gloppen
Spjelkavik Mat AS	100,0 %	Ålesund
Stryn Lavpris AS	100,0 %	Stryn
Sunddal Mat AS	100,0 %	Sunddal
Ulstein Dagligvare AS	100,0 %	Ulstein
Vestnes Mat AS	100,0 %	Vestnes
Ørsta Mat AS	100,0 %	Ørsta
Øysenteret Lavpris AS	100,0 %	Giske
Årø Lavpris AS	100,0 %	Molde
Bunnpris Nedenes AS	100,0 %	Arendal
Bunnpris Nidarvoll AS	70,0 %	Trondheim
Bunnpris Orkanger AS	90,1 %	Orkanger
Bunnpris Ottestad AS	100,0 %	Ottestad
Bunnpris Prinsen AS	51,0 %	Trondheim
Bunnpris Romolslia AS	100,0 %	Trondheim
Bunnpris Rydningen AS	51,1 %	Trondheim



I. K. Lykke AS

Noter til regnskapet for 2021

Bunnpris Sandmoen AS	100,0 %	Trondheim
Bunnpris Stubban AS	100,0 %	Trondheim
Bunnpris Tonstad AS	100,0 %	Trondheim
Bunnpris Ugla AS	80,0 %	Trondheim
Bunnpris Verdal AS	100,0 %	Verdal
Bunnpris Vikåsen AS	100,0 %	Trondheim
City Food AS	100,0 %	Oslo
Glassverket Dagligvare AS	100,0 %	Trondheim
Svåbekk Eiendom ANS	99,5 %	Trondheim
Kløverbakeriet AS	100,0 %	Trondheim

Ask Dagligvare AS, Bunnpris Gjøttum AS og Eirik K-Olsen AS er heleide datterselskap som er holdt utenfor konsolideringen som følge av midlertidig eie. Dette er bokført til kr 4 302 409 og ligger klassifisert som omløpsmiddel. Det er inntektsført kr 151 831 fra disse som inngår i regnskapslinjen annen finansinntekt.

Note 5 Tilknyttede selskaper

Selskap	Eier- og stemmeandel	Forretningskontor	Resultat siste år 100 %	Egenkapital siste år 100 %
Bunnpris Ila AS	20 %	Trondheim	421 233	100 050
Bunnpris Rosendal AS	33 %	Trondheim	-64 315	431 131
Butikkdrift Nygårdsgaten AS	40 %	Bergen	9 954	-680 918
Grønheim Handel AS	50 %	Mysen	-4 758	489 672
Kviltorp Mat AS	50 %	Molde	144 565	-467 639
Rias-Pakkeri AS	34 %	Trondheim	677 605	6 223 887
Sagfjorden Handel AS	25 %	Salangen	-19 562	474 868
Samfjordkvartalet AS	22 %	Molde	-364 074	44 209 895
Trondheim Næringsinvest AS*	20 %	Trondheim	137 970	7 980 406
Vestlia Dagligvare AS	40 %	Trondheim	-229 139	-1 833 427

* Tall fra 2020

Selskapene balanseføres etter egenkapitalmetoden i konsernregnskapet. Nedenfor vises andel av egenkapital 01.01, årets endring samt andel av egenkapital 31.12

Selskap	Andel EK 01.01	Tilgang - avgang	Andel årets resultat	Mottatt utbytte	Andre korreksjoner	Andel EK 31.12
Bunnpris Ila AS	692 358	0	84 245	-84 240	0	692 363
Bunnpris Rosendal AS	-	163 497	-21 224	0	0	142 273
Butikkdrift Nygårdsgaten AS	-	1	-272 368	0	0	0
Grønheim Handel AS	-	250 000	-2 379	0	0	247 621
Kviltorp Mat AS	-	0	0	0	0	0
Rias-Pakkeri AS	-	8 589 000	230 386	-510 000	0	8 309 386
Sagfjorden Handel AS	-	125 000	-4 891	0	0	120 109
Samfjordkvartalet AS	9 544 917	0	-22 732	0	0	9 522 185
Tr.h. Næringsinvest AS	1 596 083	0	0	0	0	1 596 083
Vestlia Dagligvare AS	0	0	-91 656	0	0	0
Sum	11 833 358	9 127 498	-100 619	-594 240	0	20 630 020

Butikkdrift Nygårdsgaten AS og Vestlia Dagligvare AS har negativ egenkapital og egenkapitalandelen er derfor innregnet til null.

Konsernet har innregnet en forpliktelse på kr 968 905 som tilsvarer de pliktene man juridisk har påtatt seg til Butikkdrift Nygårdsgaten AS og Vestlia Dagligvare AS. Dette er i tråd med IAS 28 pkt. 39.



I. K. Lykke AS

Noter til regnskapet for 2021

Note 6 Gjeld

	Morselskapet		Konsernet	
	2021	2020	2021	2020
Gjeld som forfaller senere enn 5 år				
Gjeld til kredittinstitusjoner	0	0	42 857 140	0
Leieforpliktelser	0	0	466 159 744	428 195 209
Sum	0	0	509 016 884	428 195 209

	Morselskapet		Konsernet	
	2021	2020	2021	2020
Langsiktig gjeld				
Gjeld til kredittinstitusjoner	0	0	206 521 419	78 475 495
Leieforpliktelser	0	0	924 695 043	923 869 011
Sum	0	0	1 131 216 462	1 002 344 506

	Morselskapet		Konsernet	
	2021	2020	2021	2020
Gjeld sikret ved pant	0	0	266 444 438	177 845 840
Bokført verdi av eiendeler stillet som sikkerhet for pantgjeld:				
Eiendommer	0	0	0	14 831 112
Driftsløsøre	0	0	330 362 570	216 783 529
Pantsatte fordringer/varelager	0	0	118 688 849	190 581 557
Aksjer	529 811 728	529 811 728	0	0

Konsernet har innvilget trekkrettighet på 150 mnok

Selskapet har stilt selvskyldnerkausjon pålydende kr 108.932.224,- til I. K. Lykke Drift AS som eies 100 % av I. K. Lykke AS.

Total ramme på selskyldnerkausjonene er kr 186.332.224,-.

Selskapet har stilt sikkerhet for pant i eiendeler hos I. K. Lykke Eiendom AS. Selskapet har stilt pant i fordring på kr 58 948 084 og garanti for tilbakebetalingskrav pålydende kr 80.000.000.

Note 7 Varebeholdninger

	Morselskapet		Konsernet	
	2021	2020	2021	2020
Lager av innkjøpte varer for videresalg	0	0	161 757 963	154 901 921
Sum	0	0	161 757 963	154 901 921

Lager av innkjøpte varer for videresalg er vurdert til kostpris. Det foreligger ikke ukurans i beholdningen.



I. K. Lykke AS

Noter til regnskapet for 2021

Note 8 Mellomværende med tilknyttede selskaper

	Morselskapet		Konsernet	
	2021	2020	2021	2020
Fordringer				
Kundefordringer	0	0	599 306	338 312
Andre kortsiktige fordringer	0	0	84 240	195 800
Andre langsiktige fordringer	454 251	420 603	454 251	420 603
Sum	454 251	420 603	1 137 797	954 715
Gjeld				
Leverandørgjeld	0	0	700	0
Ammen kortsiktig gjeld	0	0	628 838	556 533
Ammen langsiktig gjeld	0	0	6 000	22 000
Sum	0	0	635 538	578 533

Note 9 Aksjekapital og aksjonærinformasjon

Aksjekapitalen på kr 500 640 består av 560 A-aksjer og 1.120 B-aksjer á kr 298. A-aksjene har fulle rettigheter. B-aksjene har ikke stemmerett.

Oversikt over de største aksjonærene 31.12

Navn	Verv	A-aksjer	B-aksjer	Sum	Eierandel
Christian Lykke	Styrets leder	370	328	698	41,5 %
Ivar Edvard Lykke	Styremedlem	10	332	342	20,4 %
Johan Lykke		37	75	112	6,7 %
Ivar I. Lykke	Styremedlem	35	56	91	5,4 %
Peter Lykke		16	44	60	3,6 %
Knut H. Lykke		17	34	51	3,0 %
Ragnhild Lykke		17	34	51	3,0 %
Hedvik Lykke		14	36	50	3,0 %
I. K. Lykke AS		15	20	35	2,1 %
Harald Lykke		9	20	29	1,7 %
Linda Margrethe Lykke Macpherson		0	24	24	1,4 %
Karen V. Lykke Syse		0	24	24	1,4 %
Nina Lykke		5	15	20	1,2 %
Sum > 1% eierandel		545	1 042	1 587	94 %
Øvrige (eierandel < 1%)		15	78	93	5,5 %
Totalt antall aksjer		560	1 120	1 680	100 %

I. K. Lykke AS eier selv 15 A-aksjer og 20 B-aksjer.



I. K. Lykke AS

Noter til regnskapet for 2021

Note 10 Pensjoner

OTP

Alle selskapene har tegnet avtaler om tjenstepensjon som tilfredsstiller lovens krav til obligatorisk tjenstepensjon.

Ytelsesbasert pensjon

Det er bokført en ytelsesbasert pensjonsforpliktelse knyttet til 2 personer i konsernet. Forpliktelsen fremgår av opplysninger under.

Ved beregning av pensjonsforpliktelsen er følgende forutsetninger lagt til grunn:	2021	2020
Diskonteringsrente	2,5 %	2,6 %
Pensjonsregulering	0,0 %	0,0 %
Amortiseringsfaktor (Forventet gjenstående tjenestetid)	11	11
Arbeidsgiveravgift	14,1 %	14,1 %
Beregnet netto pensjonsforpliktelse ytelsesbasert pensjon	1 054 982	1 118 765

For Morselskapet gjelder ordningen for 1 person hvor forpliktelsen er kapitalisert til kr 457 510.

Note 11 Skatt

Beregning av utsatt skatt og endring i utsatt skatt

	Morselskapet		Konsernet	
	2021	2020	2021	2020
<i>Oversikt over midlertidige forskjeller</i>				
<i>Positive midlertidige forskjeller</i>				
Andre forskjeller	0	0	6 814 905	20 444 709
3 % av inntektsført avsatt utbytte	0	0	73 591	80 237
Andeler i ANS og KS	981 737	981 737	0	0
Gevinst- og tapskonto	0	0	818 288	828 022
Sum positive midlertidige forskjeller	981 737	981 737	7 706 784	21 352 968
<i>Negative midlertidige forskjeller som er utlignet</i>				
Utestående fordringer	0	0	-9 300 085	-14 337 191
Avsetninger for forpliktelse	0	0	-19 978 498	-29 783 433
IFRS 16	0	0	-54 838 915	-39 805 141
Varige driftsmidler	0	0	-12 662 365	-30 586 447
Pensjonsforpliktelse	-457 510	-482 112	-1 054 982	-1 118 765
Andeler i ANS og KS	0	0	-702 719	-478 019
Underskudd til fremføring	0	0	-26 276 684	-31 364 387
Sum neg. midlertidige forskjeller som er utlignet	-457 510	-482 112	-124 814 248	-147 473 383
Forskjeller som ikke inngår i grunnlag for utsatt skatt	0	0	1 168 546	1 119 854
Grunnlag for utsatt skatt/skattefordel i balansen	524 227	499 625	-115 938 918	-125 000 561
<i>Utsatt skatt/skattefordel og endring i utsatt skatt</i>				
22 % utsatt skatt/skattefordel	115 330	109 918	-25 763 642	-27 746 491
Herav ikke balanseført	0	0	257 080	246 368
Utsatt skatt/skattefordel i balansen	115 330	109 918	-25 506 562	-27 500 123



I. K. Lykke AS

Noter til regnskapet for 2021

	Morselskapet		Konsernet	
	2021	2020	2021	2020
Endring utsatt skatt i resultatregnskapet				
Endring i utsatt skatt/skattefordel i følge balansen	5 412	5 501	1 993 561	-12 120 010
Endring i utsatt skatt mot EK	0	0	862 233	7 261 430
Endring utsatt skatt i resultatregnskapet	5 412	5 501	2 855 794	-4 858 580
Betalbar skatt				
Resultat før skattekostnad	9 125	-2 103 915	185 047 378	120 827 832
Permanente forskjeller	236 189	2 128 915	-45 044 018	9 012 581
Grunnlag for årets skattekostnad	245 314	25 000	140 003 360	129 840 413
Endring i underskudd til fremføring	0	0	-5 087 703	2 745 733
Endring i midlertidige forskjeller	-24 602	-25 000	-7 981 463	28 561 004
Grunnlag for betalbar skatt (i skattekostnaden)	220 712	0	126 934 194	161 147 150
Mottatt konsernbidrag	0	0	0	0
Avgitt konsernbidrag	0	0	0	0
Skattepl. innt. (gr.lag betalbar skatt i balansen)	220 712	0	126 934 194	161 147 150
Betalbar skatt (i skattekostnaden)				
22 % av grunnlag for betalbar skatt	48 557	0	27 925 523	35 452 373
For lite/for mye avsatt i fjor	0	0	0	0
Betalbar skatt (i skattekostnaden)	48 557	0	27 925 523	35 452 373
Betalbar skatt i balansen				
Betalbar skatt i balansen før konsernbidrag	48 557	0	27 925 523	35 452 373
Skatteeffekt av avgitt konsernbidrag	0	0	0	0
Skatteeffekt av mottatt konsernbidrag	0	0	0	0
Betalbar skatt i balansen	48 557	0	27 925 523	35 452 373
Fordeling av skattekostnad på ordinært resultat				
Betalbar skatt	48 557	0	27 925 523	35 452 373
Endring i utsatt skatt/skattefordel	5 412	5 501	2 855 794	-4 858 580
Sum skattekostnad på ordinært resultat	53 969	5 501	30 781 318	30 593 794

Note 12 Driftsinntekter

	Morselskapet		Konsernet	
	2021	2020	2021	2020
Fordeling på virksomhetsområder				
Handel	34 605	48 140	2 259 806 783	2 273 721 633
Franchiseinntekter	0	0	332 458 183	323 076 723
Managementtjenester	0	0	38 675 906	44 663 155
Utleie av varige driftsmidler	0	0	20 635 956	28 802 364
Sum	34 605	48 140	2 651 576 828	2 670 263 875



I. K. Lykke AS

Noter til regnskapet for 2021

Note 13 Lønnskostnader, antall ansatte, godtgjørelser, lån til ansatte

Lønnskostnader	Morselskapet		Konsernet	
	2021	2020	2021	2020
Lønninger	200 000	300 000	310 176 603	294 752 478
Arbeidsgiveravgift	28 200	42 300	43 407 447	40 078 401
Pensjonskostnader	-24 602	-25 000	8 277 417	7 466 323
Andre ytelser	0	-12 000	8 510 880	5 835 177
Sum	203 598	305 300	370 372 347	348 132 379

Gjennomsnittlig antall årsverk i regnskapsåret var 0 i morselskapet og 566 i konsernet.

Ytelser til ledende personer	Daglig leder	Andre ledende personer	Styret
Lønn	0	0	200 000
Pensjonsutgifter	0	0	0
Annen godtgjørelse	0	0	0

Det er 1 daglig leder i selskapet, som ikke hever lønn i selskapet.

Det er ikke gitt lån/sikkerhetsstillelse til daglig leder, styreformann eller andre nærstående parter.

Revisor	Morselskapet		Konsernet	
	2021	2020	2021	2020
Lovpålagt revisjon, inkl. teknisk bistand regnskap	303 000	378 105	2 186 775	2 679 511
Andre attestasjonstjenester	-	-	10 000	10 000
Skatterådgivning, inkl. teknisk bistand ligningspapirer	40 000	56 774	70 000	131 520
Teknisk bistand (periode-)regnskap	-	-	361 000	392 850
Andre tjenester utenfor revisjonen	384 955	481 253	505 222	732 493

Kostnadsførte revisjonshonorarer er eksklusive merverdiavgift.

Note 14 Bankinnskudd

Kontanter mv	Morselskapet		Konsernet	
	2021	2020	2021	2020
Bundne bankinnskudd	0	0	11 523 522	11 022 615

For konsernselskaper som driver virksomhet i Trondheim og Oslo er det opprettet en egen bankgaranti for selskapenes skyldige skattetrekk.

Konsernet har konsernkontoordning i Sparebank 1 SMN som omfatter alle butikkene som er datterselskaper av I K Lykke Drift AS.

Konsernkontoordningen eies av I K Lykke Drift AS.

I selskapsregnskapet til I K Lykke Drift AS er total trekk eller innstående på kassekrediten for alle deltagende selskap vist som gjeld til kredittinstitusjon eller bankinnskudd. Trekk og innskudd for I K Lykke AS er vist som kortsiktig konserngjeld og kortsiktig konsernfordring.

Note 15 Andre aksjer

Morselskapet

	Balansført verdi
Aksjer hvor eierandel er < 10%	26 024 150
Balansført verdi 31.12.	26 024 150

Konsernet

	Eierandel	Balansført verdi
Samfjord Eiendom AS	16,00 %	1 983 655
Aksjer hvor eierandel er < 10%		73 100 720
Balansført verdi 31.12.		75 084 375



I. K. Lykke AS

Noter til regnskapet for 2021

Note 16 Forpliktelser og tvister

Konsernet har en avtale med leverandørene Asko Norge AS og Matmegleren AS om delkrederansvar. Delkrederansvaret består i at konsernet overtar varegjelden fra de franchisebutikkene som ikke kan gjøre opp gjelden sin. Se note 18 for avsetning.

Note 17 Transaksjoner med nærstående parter

Ytelser til ledende ansatte er omtalt i note 13, og mellomværende med tilknyttede selskaper er omtalt i note 8.

Konsernets transaksjoner med nærstående parter:	2021	2020
a) Salg av varer og tjenester		
Salg av varer:		
- Tilknyttede selskaper	0	0
Salg av tjenester:		
- Tilknyttede selskaper	5 221 912	2 407 884
- Foretak kontrollert av ledende ansatt/aksjonær	3 583 203	3 112 775
Renteinntekter		
- Foretak kontrollert av ledende ansatt/aksjonær	1 421 521	1 546 639
b) Kjøp av varer og tjenester		
Kjøp av varer:		
- Tilknyttede selskaper	0	0
Kjøp av tjenester:		
- Foretak kontrollert av ledende ansatt/aksjonær	37 516 973	35 930 752

Note 18 Annen kortsiktig gjeld

I årsregnskapet for 2021 er det innarbeidet en generell avsetning på kr. 24 500 000 for kostnader forbundet med delkrederansvar.



I. K. Lykke AS

Noter til regnskapet for 2021

Note 19 Finansielle instrumenter etter kategori

Konsernet

Pr. 31.12.2021	Amortisert kost	Eiendeler til virkelig verdi over utvidet resultat	Sum
Eiendeler			
Finansielle eiendeler til virkelig verdi over resultatet	0	0	0
Derivater	0	0	0
Fremleie fordringer	47 896 717	0	47 896 717
Kundefordringer og andre fordringer, eks. forskuddsbetalinger	299 882 831	0	299 882 831
Kontanter og kontantekvivalenter	85 595 382	0	85 595 382
Finansielle eiendeler til virkelig verdi over utvidet resultat	0	75 084 375	75 084 375
Sum	433 374 930	75 084 375	508 459 305

	Forpliktelses til virkelig verdi over resultatet	Andre finansielle forpliktelser	Sum
Forpliktelser			
Lån (eksklusive finansielle leieavtaler)	0	308 270 647	308 270 647
Langsiktige og kortsiktige leieforpliktelser	0	1 170 671 335	1 170 671 335
Derivater	0	0	0
Leverandørgjeld og annen gjeld eksklusive lovpålagte forpliktelser	0	293 204 183	293 204 183
Sum	0	1 772 146 165	1 772 146 165

Pr. 31.12.2020	Amortisert kost	Eiendeler til virkelig verdi over utvidet resultat	Sum
Eiendeler			
Finansielle eiendeler til virkelig verdi over resultatet	0	0	0
Derivater	0	0	0
Fremleie fordringer	54 711 388	0	54 711 388
Kundefordringer og andre fordringer, eks. forskuddsbetalinger	307 705 612	0	307 705 612
Kontanter og kontantekvivalenter	65 234 671	0	65 234 671
Finansielle eiendeler til virkelig verdi over utvidet resultat	0	24 264 328	24 264 328
Sum	427 651 671	24 264 328	451 915 999

	Forpliktelses til virkelig verdi over resultatet	Andre finansielle forpliktelser	Sum
Forpliktelser			
Lån (eksklusive finansielle leieavtaler)	0	228 228 181	228 228 181
Langsiktige og kortsiktige leieforpliktelser	0	1 152 349 250	1 152 349 250
Derivater	0	0	0
Leverandørgjeld og annen gjeld eksklusive lovpålagte forpliktelser	0	279 398 749	279 398 749
Sum	0	1 659 976 180	1 659 976 180



I. K. Lykke AS

Noter til regnskapet for 2021

Note 20 Finansielle eiendeler

	2021	2020
Balansført verdi 1.1.	26 558 494	16 352 966
Tilgang	8 865 622	17 125 543
Avgang	-1 345 430	-4 000
Netto verdiendring ført over utvidet resultat	45 308 098	-6 916 015
Balansført verdi 31.12.	79 386 784	26 558 494

Herav klassifisert som anleggsmidler	75 084 375	24 264 328
Herav klassifisert som omløpsmidler	4 302 409	2 294 166

Årets gevinster som er omklassifisert til resultatregnskapet	0	0
Årets tap som er omklassifisert til resultatregnskapet	0	0

Finansielle eiendeler til virkelig verdi over utvidet resultat

I tråd med IFRS 13 kategoriseres finansielle instrumenter etter følgende inndeling:

- Nivå 1 - Notert pris i et aktivt marked for en identisk eiendel eller forpliktelse
- Nivå 2 - Verdsettelse basert på andre observerbare faktorer enn notert pris, enten direkte eller indirekte for eiendelen eller forpliktelsen
- Nivå 3 - Verdsettelse basert på faktorer som ikke er hentet fra observerbare marked

Verdsettelsen kategoriserer basert på det laveste nivået til et vesentlig parameter.

	Nivå 1	Nivå 2	Nivå 3	Sum
Finansielle eiendeler til virkelig verdi over utvidet resultat	0	0	75 084 375	75 084 375
Sum finansielle eiendeler	0	0	75 084 375	75 084 375

Virkelig verdi på eiendeler klassifisert i nivå 1 er basert på markedskjøpskurs på balansedagen.

Virkelig verdi på finansielle eiendeler som ikke handles i et aktivt marked utledes ved å bruke forskjellige verdsettelsesteknikker.

Konsernet bruker ulike metoder og gjør forutsetninger basert på markedsforholdene som eksisterer hver balansedag. Dette kan være markedspriser på sammenlignbare instrument, nåverdi av fremtidige kontantstrømmer eller diskontert verdi av fremtidige kontantstrømmer. Verdsettelsesmetoden bygger i størst mulig grad på offentlig markedsinformasjon. Dersom alle vesentlige variabler i verdsettelsen er observerbare, klassifiseres den finansielle eiendelen på nivå 2. Om en eller flere vesentlige variabler ikke er observerbar klassifiseres eiendelen på nivå 3.

Note 21 Annen finansinntekt

Posten annen finansinntekt består av følgende komponenter:

	Morselskapet		Konsernet	
	2021	2020	2021	2020
Gevinst realisasjon aksjer	74 944	0	74 944	0
Mottatt utbytte	82 888	0	234 719	501 533
Annet	0	0	4 242 348	5 096 914
Sum	157 831	0	4 552 011	5 598 447

Note 22 Leieavtaler

Konsernet

	Nominell verdi	
	2021	2020
Estimerte leiebetalinger som forfaller i løpet av et år	257 367 977	239 141 491
Estimerte leiebetalinger som forfaller i løpet av to til fem år	777 146 277	749 827 849
Estimerte leiebetalinger som forfaller om mer enn fem år	366 696 353	371 005 228
Sum	1 401 210 607	1 359 974 568

Nåverdi estimerte leiebetalinger	1 170 671 335	1 152 349 250
----------------------------------	---------------	---------------

	2021	2020
Kostnadsført beløp knyttet til leiebetalinger som er variable, har kort leieperiode eller lav kostpris	4 211 339	3 416 768



I. K. Lykke AS

Noter til regnskapet for 2021

Note 23 Finansiell risikostyring

Konsernet blir gjennom sine aktiviteter eksponert mot ulike typer finansiell risiko; renterisiko (markedsrisiko), kredittrisiko og likviditetsrisiko.

Renterisiko

Konsernets renterisiko er knyttet til innlån, utlån og beholdning i bank. Lån med flytende rente medfører en renterisiko for konsernets kontantstrøm. Konsernets lån er alle i NOK. Basert på ulike scenarier kan konsernet styre den flytende renterisikoen ved hjelp av rentebytteavtaler. Slike rentebytteavtaler innebærer en konvertering av lån med flytende rente til lån med fast rente, og gir konsernet økt fleksibilitet med hensyn til styring av sin totale renteksponering. Konsernet har ingen slike for 2021.

Kredittrisiko

Kredittrisiko oppstår hovedsakelig i transaksjoner med franchisetakere og er knyttet til utestående kundefordringer. Det er innført rutiner som sikrer at det inngås franchiseavtaler med motparter med tilfredsstillende kredittverdighet.

Likviditetsrisiko

Likviditetsrisiko styres på konsernnivå. Økonomiavdelingen overvåker prognoser over konsernets likviditetskrav for å forsikre seg om at konsernet har tilstrekkelig likviditet til å møte driftsrelaterte forpliktelser, samtidig som det opprettholdes tilstrekkelig fleksibilitet i form av ubenyttede forpliktelser til alle tider slik at konsernet ikke bryter rammer eller spesifiserte betingelser på noen av konsernets lån. Prognosene tar hensyn til konsernets planlagte låneopptak, overholdelse av lånebetingelser, overholdelse av interne mål for balansetall m.m.

Note 24 Annen renteinntekt og annen rentekostnad

Konsernet

Annen renteinntekt	2021	2020
Renteinntekt fordring fremleie IFRS 16	2 419 427	2 803 744
Annen renteinntekt	3 703 068	4 105 386
Sum	6 122 495	6 909 130

Annen rentekostnad	2021	2020
Rentekostnad leieforpliktelse IFRS 16	52 671 025	52 653 502
Annen rentekostnad	11 568 902	17 248 814
Sum	64 239 927	69 902 316



I. K. LYKKE AS

ETABLERT 1830

Styrets beretning for

I. K. Lykke AS med konsern (konserntall i parentes) for 2021.

I. K. Lykke AS er et holdingselskap med hovedkontor i Trondheim som eier dagligvareforretninger i Norge (Bunnpriskjeden). Selskapet eier næringsmiddelindustri(bakeri), samt er deleier i et egg-pakkeri. Selskapet har også aksjeposter i børsnoterte og ikke børsnoterte selskaper.

Dagligvareomsetningen i konsernet og tilknyttede selskaper som markedsføres under Bunnpris var i 2021 7.126 millioner kr. mot 7.135 millioner kr. i 2020. Dette tilsvarer en omsetningsnedgang på 0.1%. Markedsandelen vår i dagligvaremarkedet var på 3,4 % i 2021.

Selskapets driftsinntekter i 2021 var kr. 34.605 (2.651.576.828). Tilsvarende tall for 2020 var kr. 48.140 (2.670.263.875).

Selskapets resultat etter skatt var i 2021 kr. -44.844 (108.957.962). Tilsvarende tall for 2020 var kr. -2.109.416 (93.059 362). Konsernregnskapet til I.K. Lykke AS er i 2021 avlagt etter reglene for forenklet IFRS. Selskapsregnskapet til I.K. Lykke AS er avlagt etter regnskapsloven og god regnskapsskikk. Styret mener at årsregnskapet gir et rettviseende bilde av selskapets eiendeler, gjeld, finansielle stilling og resultat.

Årsoppgjøret er avlagt under forutsetning om fortsatt drift. Morselskapet og konsernets finansielle stilling er god. Likviditetssituasjonen pr. 31.12.2021 og p.t. er meget tilfredsstillende. For å øke lønnsomheten og forsterke markedsposisjonen er det foretatt store investeringer i 2021. Konsernets evne til egenfinansiering av investeringer er tilfredsstillende.

Konsernets sykefravær var i 2021 på 6,95 %. Det iverksettes løpende tiltak innen HMS for å forbedre konsernets arbeidsmiljø. Samarbeidet med de ansattes organisasjoner går bra, og arbeidsmiljøet anses som godt.

Det har i 2021 ikke vært arbeidsulykker eller skader.

Konsernet bidrar positivt til miljøet innenfor blant annet gjenvinning og energisparende tiltak som LED-belysning og gjennomgang av enkeltbutikkers totale energiforbruk. Konsernets butikker er med i Enova-prosjekt for reduksjon av energiforbruk. Videre jobbes det i kjeden meget målrettet med å redusere matsvinn og kasting av mat. Her er det oppnådd store besparelser både økonomisk og miljømessig. På Kløverbakeriet AS og kjeden ble det i 2021 implementert et nytt ordre og bestillingssystem med bla. mål om å betydelig redusere matsvinnet i verdikjeden.

Morselskapet har ingen ansatte. Den 31.12.2021 arbeidet det 1343 personer i konsernet. Vi får fortløpende flere kvinner inn i ledelsen av så vel forretningene som i konsernledelsen. Lønnen er den samme for likt arbeid i hele konsernet. Omfanget av overtid er likt for kvinner og menn. Selskapet aksepterer ingen form for diskriminering knyttet til noe forhold.



I 2021 var samfunnet i likhet med 2020 påvirket av Koronapandemien. Dette har medført store økonomiske konsekvenser for samfunnet. For I.K. Lykke AS og Bunnpriskjeden har dette medført en omsetningsvekst i butikkene, da bortfall av taxfreehandel, handel over grensen og fravær av utenlandsferier har økt det innenlandske forbruket betydelig. Dog har den positive effekten i 2021 vært svakere enn i 2020.

Kjeden og selskapet har løst utfordringen med Covid-19 meget bra, betydelige tiltak er iverksatt for å sikre ansatte og kunder.

Styret vurderer at selskapet og kjeden er meget godt rustet for å møte fremtiden.

Det er tegnet ansvarsforsikring for styret og daglig leder i forsikringsselskapet Zurich.

Styret foreslår følgende disponering av årsresultatet for 2021 for morselskapet:

Årets resultat	- 44.844
Avsatt ordinært utbytte 2021	16.450.000
Tilleggsutbytte	20.998.425
Overført fra annen egenkapital	-37.493.269


Trondheim, 29.04.2022


Christian Lykke (29. apr. 2022 09:01 GMT+2)

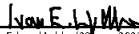
Christian Lykke
(Styreleder)


Ivar Lykke (29. apr. 2022 10:49 GMT+2)

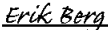
Ivar Lykke
(Styremedlem)


Kjell Engløkk (22.09.04 GMT+2)

Kjell Engløkk
(Adm.dir)


Ivar Edvard Lykke (29. apr. 2022 09:03 GMT+2)

Ivar E. Lykke
(Styremedlem)


Erik Berg (29. apr. 2022 08:48 GMT+2)

Erik Berg
(Styremedlem)



Kristin I. Strand
(Styremedlem)








001_I K Lykke AS_regnskap 2021 til utsendelse

Endelig revisjonsrapport

2022-04-29

Opprettet:	2022-04-29
Av:	MARIT KOPSTAD (MARIT.KOPSTAD@BUNNPRIS.NO)
Status:	Signert
Transaksjons-ID:	CBJCHBCAABAAGhpu79g1r8Non2rGaMkMTolZZPwthrCI

"001_I K Lykke AS_regnskap 2021 til utsendelse"-historikk

-  Dokument opprettet av MARIT KOPSTAD (MARIT.KOPSTAD@BUNNPRIS.NO)
2022-04-29 - 06:41:11 GMT- IP-adresse: 89.248.8.30
-  Dokument sendt via e-post til Christian Lykke (christian.lykke@bunnpris.no) for signering
2022-04-29 - 06:45:55 GMT
-  Dokument sendt via e-post til Ivar Edvard Lykke (ivare.lykke@bunnpris.no) for signering
2022-04-29 - 06:45:55 GMT
-  Dokument sendt via e-post til Kjell Engløkk (kjell.engløkk@bunnpris.no) for signering
2022-04-29 - 06:45:55 GMT
-  Dokument sendt via e-post til I.K.Lykke Drift AS v/Kristin Strand (kristin.strand@bunnpris.no) for signering
2022-04-29 - 06:45:55 GMT
-  Dokument sendt via e-post til Ivar Lykke (ivar.lykke@linjeark.no) for signering
2022-04-29 - 06:45:56 GMT
-  Dokument sendt via e-post til Erik Berg (erik@bjg.no) for signering
2022-04-29 - 06:45:56 GMT
-  E-postmelding vist av Erik Berg (erik@bjg.no)
2022-04-29 - 06:47:53 GMT- IP-adresse: 79.161.4.2
-  Dokument e-signert av Erik Berg (erik@bjg.no)
Signaturdato: 2022-04-29 - 06:48:50 GMT - Tidskilde: server- IP-adresse: 79.161.4.2
-  E-postmelding vist av Ivar Lykke (ivar.lykke@linjeark.no)
2022-04-29 - 06:48:53 GMT- IP-adresse: 84.211.231.104
-  E-postmelding vist av Christian Lykke (christian.lykke@bunnpris.no)
2022-04-29 - 07:00:47 GMT- IP-adresse: 89.248.8.30





-  Dokument e-signert av Christian Lykke (christian.lykke@bunnpris.no)
Signaturdato: 2022-04-29 - 07:01:11 GMT - Tidskilde: server- IP-adresse: 89.248.8.30

-  E-postmelding vist av Ivar Edvard Lykke (ivare.lykke@bunnpris.no)
2022-04-29 - 07:01:27 GMT- IP-adresse: 104.28.31.34

-  E-postmelding vist av Kjell Engløkk (kjell.engløkk@bunnpris.no)
2022-04-29 - 07:01:42 GMT- IP-adresse: 89.248.8.30

-  Dokument e-signert av Ivar Edvard Lykke (ivare.lykke@bunnpris.no)
Signaturdato: 2022-04-29 - 07:03:06 GMT - Tidskilde: server- IP-adresse: 89.248.8.30

-  Dokument e-signert av Kjell Engløkk (kjell.engløkk@bunnpris.no)
Signaturdato: 2022-04-29 - 07:04:31 GMT - Tidskilde: server- IP-adresse: 89.248.8.30

-  E-postmelding vist av I.K.Lykke Drift AS v/Kristin Strand (kristin.strand@bunnpris.no)
2022-04-29 - 07:06:15 GMT- IP-adresse: 89.248.8.30

-  Dokument e-signert av I.K.Lykke Drift AS v/Kristin Strand (kristin.strand@bunnpris.no)
Signaturdato: 2022-04-29 - 07:07:22 GMT - Tidskilde: server- IP-adresse: 89.248.8.30

-  Dokument e-signert av Ivar Lykke (ivar.lykke@linjemark.no)
Signaturdato: 2022-04-29 - 08:49:34 GMT - Tidskilde: server- IP-adresse: 84.211.231.104

-  Avtale fullført.
2022-04-29 - 08:49:34 GMT



Adobe Acrobat Sign



Til generalforsamlingen i I K Lykke AS

Uavhengig revisors beretning

Konklusjon

Vi har revidert I K Lykke AS' årsregnskap, som består av:

- selskapsregnskapet, som består av balanse per 31. desember 2021, resultatregnskap og kontantstrømoppstilling for regnskapsåret avsluttet per denne datoen og noter til årsregnskapet, herunder et sammendrag av viktige regnskapsprinsipper, og
- konsernregnskapet, som består av balanse per 31. desember 2021, resultatregnskap, konsolidert totalresultat og kontantstrømoppstilling for regnskapsåret avsluttet per denne datoen og noter til årsregnskapet, herunder et sammendrag av viktige regnskapsprinsipper.

Etter vår mening

- oppfyller årsregnskapet gjeldende lovkrav,
- gir selskapsregnskapet et rettvise bilde av selskapets finansielle stilling per 31. desember 2021 og av dets resultater og kontantstrømmer for regnskapsåret avsluttet per denne datoen i samsvar med regnskapslovens regler og god regnskapsskikk i Norge, og
- gir konsernregnskapet et rettvise bilde av konsernets finansielle stilling per 31. desember 2021 og av dets resultater og kontantstrømmer for regnskapsåret avsluttet per denne datoen i samsvar med forenklet anvendelse av internasjonale regnskapsstandarder etter regnskapsloven § 3–9.

Grunnlag for konklusjonen

Vi har gjennomført revisjonen i samsvar med de internasjonale revisjonsstandardene International Standards on Auditing (ISA-ene). Våre oppgaver og plikter i henhold til disse standardene er beskrevet nedenfor under *Revisors oppgaver og plikter ved revisjonen av årsregnskapet*. Vi er uavhengige av selskapet og konsernet slik det kreves i lov, forskrift og International Code of Ethics for Professional Accountants (inkludert internasjonale uavhengighetsstandarder) utstedt av the International Ethics Standards Board for Accountants (IESBA-reglene), og vi har overholdt våre øvrige etiske forpliktelser i samsvar med disse kravene. Innhentet revisjonsbevis er etter vår vurdering tilstrekkelig og hensiktsmessig som grunnlag for vår konklusjon.

Øvrig informasjon

Styret og daglig leder (ledelsen) er ansvarlige for informasjonen i årsberetningen. Øvrig informasjon omfatter informasjon i årsrapporten bortsett fra årsregnskapet og den tilhørende revisjonsberetningen. Vår konklusjon om årsregnskapet ovenfor dekker ikke informasjonen i årsberetningen.

I forbindelse med revisjonen av årsregnskapet er det vår oppgave å lese årsberetningen. Formålet er å vurdere hvorvidt det foreligger vesentlig inkonsistens mellom årsberetningen og årsregnskapet og den

PricewaterhouseCoopers AS, Brattørkaia 17B, Postboks 6365 Torgard, NO-7492 Trondheim
T: 02316, org. no.: 987 009 713 MVA, www.pwc.no
Statsautoriserte revisorer, medlemmer av Den norske Revisorforening og autorisert regnskapsførerselskap



Uavhengig revisors beretning - I K Lykke AS



kunnskap vi har opparbeidet oss under revisjonen av årsregnskapet, eller hvorvidt informasjon i årsberetningen ellers fremstår som vesentlig feil. Vi har plikt til å rapportere dersom årsberetningen fremstår som vesentlig feil. Vi har ingenting å rapportere i så henseende.

Basert på kunnskapen vi har opparbeidet oss i revisjonen, mener vi at årsberetningen

- er konsistent med årsregnskapet og
- inneholder de opplysninger som skal gis i henhold til gjeldende lovkrav.

Ledelsens ansvar for årsregnskapet

Ledelsen er ansvarlig for å utarbeide årsregnskapet og for at det gir et rettviseende bilde, for selskapsregnskapet i samsvar med regnskapslovens regler og god regnskapsskikk i Norge, og for konsernregnskapet i samsvar med forenklet anvendelse av internasjonale regnskapsstandarder etter regnskapsloven § 3-9. Ledelsen er også ansvarlig for slik intern kontroll som den finner nødvendig for å kunne utarbeide et årsregnskap som ikke inneholder vesentlig feilinformasjon, verken som følge av misligheter eller utilsiktede feil.

Ved utarbeidelsen av årsregnskapet må ledelsen ta standpunkt til selskapets og konsernets evne til fortsatt drift og opplyse om forhold av betydning for fortsatt drift. Forutsetningen om fortsatt drift skal legges til grunn for selskapsregnskapet så lenge det ikke er sannsynlig at virksomheten vil bli avvirket. Forutsetningen om fortsatt drift skal legges til grunn for konsernregnskapet med mindre ledelsen enten har til hensikt å avvike konsernet eller legge ned virksomheten, eller ikke har noe realistisk alternativ til dette.

Revisors oppgaver og plikter ved revisjonen av årsregnskapet

Vårt mål er å oppnå betryggende sikkerhet for at årsregnskapet som helhet ikke inneholder vesentlig feilinformasjon, verken som følge av misligheter eller utilsiktede feil, og å avgi en revisjonsberetning som inneholder vår konklusjon. Betryggende sikkerhet er en høy grad av sikkerhet, men ingen garanti for at en revisjon utført i samsvar med ISA-ene, alltid vil avdekke vesentlig feilinformasjon som eksisterer. Feilinformasjon kan oppstå som følge av misligheter eller utilsiktede feil. Feilinformasjon blir vurdert som vesentlig dersom den enkeltvis eller samlet med rimelighet kan forventes å påvirke økonomiske beslutninger som brukerne foretar basert på årsregnskapet.

For videre beskrivelse av revisors oppgaver og plikter vises det til:
<https://revisorforeningen.no/revisjonsberetninger>

Trondheim, 29. april 2022
PricewaterhouseCoopers AS

Ronny Lysmen
Statsautorisert revisor
(elektronisk signert)

(2)



 Securely signed with Brevio

Revisjonsberetning

Signers:

Name	Method	Date
Lysmen, Ronny	BANKID_MOBILE	2022-04-29 10:29

This document package contains:

- Closing page (this page)
- The original document(s)
- The electronic signatures. These are not visible in the document, but are electronically integrated.



This file is sealed with a digital signature.
The seal is a guarantee for the authenticity
of the document.