



ÅRSREGNSKAPET FOR REGNSKAPSÅRET 2023 - GENERELL INFORMASJON

Enheten

Organisasjonsnummer:	990 027 846
Organisasjonsform:	Aksjeselskap
Foretaksnavn:	CAPITOL II AS
Forretningsadresse:	Slalåmveien 7 0380 OSLO

Regnskapsår

Årsregnskapets periode:	01.01.2023 - 31.12.2023
-------------------------	-------------------------

Konsern

Morselskap i konsern:	Ja
Konsernregnskap lagt ved:	Nei

Regnskapsregler

Regler for små foretak benyttet:	Ja
Benyttet ved utarbeidelsen av årsregnskapet til selskapet:	Regnskapslovens alminnelige regler

Årsregnskapet fastsatt av kompetent organ

Bekreftet av representant for selskapet:	Sverre Frich
Dato for fastsettelse av årsregnskapet:	08.06.2024

Grunnlag for avgivelse

År 2023: Årsregnskapet er elektronisk innlevert
År 2022: Tall er hentet fra elektronisk innlevert årsregnskap fra 2023

Det er ikke krav til at årsregnskapet m.v. som sendes til Regnskapsregisteret er undertegnet. Kontrollen på at dette er utført ligger hos revisor/enhetens øverste organ. Sikkerheten ivaretas ved at innsender har rolle/rettighet for innsending av årsregnskapet via Altinn, og ved at det bekreftes at årsregnskapet er fastsatt av kompetent organ.

Brønnøysundregistrene, 09.07.2025



Resultatregnskap

Beløp i: NOK	Note	2023	2022
RESULTATREGNSKAP			
Kostnader			
Lønnskostnad		24 372	
Avskrivning av driftsmidler og immaterielle eiendeler		139 000	
Annen driftskostnad	1	303 451	256 192
Sum kostnader		466 823	256 192
Driftsresultat		-466 823	-256 192
Finansinntekter og finanskostnader			
Inntekt på investering i annet foretak i samme konsern	2	2 167 298	3 413 538
Renteinntekt fra foretak i samme konsern		149 526	114 325
Annen renteinntekt		91 659	44 652
Annen finansinntekt		113 585	9 534
Verdøkning markedsbaserte omløpsmidler		798 131	
Sum finansinntekter		3 320 199	3 582 049
Verdireduksjon markedsbaserte omløpsmidler			259 223
Annen rentekostnad		603	
Annen finanskostnad		43 611	321 280
Sum finanskostnader		44 214	580 503
Netto finans		3 275 985	3 001 545
Ordinært resultat før skattekostnad	3	2 809 163	2 745 354
Skattekostnad på resultat		439 180	50 250
Ordinært resultat etter skattekostnad		2 369 983	2 695 104
Årsresultat		2 369 983	2 695 104
Årsresultat etter minoritetsinteresser		2 369 983	2 695 104
Totalresultat		2 369 983	2 695 104
Overføringer og disponeringer			
Ordinært utbytte			900 000



Resultatregnskap

Beløp i: NOK	Note	2023	2022
Tilleggsutbytte		2 950 000	1 800 000
Overført fra annen egenkapital		-580 017	-4 896
Sum overføringer og disponeringer		2 369 983	2 695 104



Balanse

Beløp i: NOK	Note	2023	2022
BALANSE - EIENDELER			
Anleggsmidler			
Immaterielle eiendeler			
Utsatt skattefordel	3		
Varige driftsmidler			
Driftsløsøre, inventar o.a. utstyr		556 000	
Sum varige driftsmidler		556 000	
Finansielle anleggsmidler			
Investering i datterselskap	2	7 008 847	7 008 847
Lån til foretak i samme konsern		1 871 648	1 825 998
Investeringer i tilknyttet selskap	2	15 000	15 000
Lån til tilknyttet selskap og felles kontrollert virksomhet		1 404 073	3 850 198
Investeringer i aksjer og andeler		2 203 303	2 203 303
Sum finansielle anleggsmidler		12 502 871	14 903 346
Sum anleggsmidler		13 058 871	14 903 346
Omløpsmidler			
Varer			
Fordringer			
Andre kortsiktige fordringer		27 330	
Konsernfordringer		2 167 298	3 413 538
Sum fordringer		2 194 628	3 413 538
Investeringer			
Andre markedsbaserte finansielle instrumenter	4	10 166 305	9 387 064
Sum investeringer		10 166 305	9 387 064
Bankinnskudd, kontanter og lignende			
Bankinnskudd		3 104 842	1 848 136
Sum bankinnskudd, kontanter og lignende		3 104 842	1 848 136
Sum omløpsmidler		15 465 776	14 648 738



Balanse

Beløp i: NOK	Note	2023	2022
SUM EIENDELER		28 524 647	29 552 084
BALANSE - EGENKAPITAL OG GJELD			
Egenkapital			
Innskutt egenkapital			
Aksjekapital	5	100 000	100 000
Overkurs		100 000	100 000
Sum innskutt egenkapital		200 000	200 000
Opptjent egenkapital			
Annen egenkapital		27 806 489	28 386 506
Sum opptjent egenkapital		27 806 489	28 386 506
Sum egenkapital		28 006 489	28 586 506
Gjeld			
Langsiktig gjeld			
Utsatt skatt	3		
Annen langsiktig gjeld			
Sum langsiktig gjeld		0	0
Kortsiktig gjeld			
Leverandørgjeld		1 521	-1 973
Betalbar skatt	3	439 180	50 250
Skyldig offentlige avgifter		24 372	
Utbytte			900 000
Annen kortsiktig gjeld		53 085	17 301
Sum kortsiktig gjeld		518 158	965 578
Sum gjeld		518 158	965 578
SUM EGENKAPITAL OG GJELD		28 524 647	29 552 084



Brønnøysundregistrene

ÅRSREGNSKAP FOR REGNSKAPSÅRET 2023 - GENERELL INFORMASJON

Journalnummer: 2024 563299

Enheten

Organisasjonsnummer: 990 027 846
Organisasjonsform: Aksjeselskap
Foretaksnavn: CAPITOL II AS
Forretningsadresse: Slalåmveien 7
0380 OSLO

Regnskapsår

Årsregnskapets periode: 01.01.2023 - 31.12.2023

Konsern

Morselskap i konsern: Ja
Konsernregnskap lagt ved: Nei

Regnskapsregler

Regler for små foretak benyttet: Ja
Benyttet ved utarbeidelsen av
årsregnskapet til selskapet: Regnskapslovens alminnelige regler

Årsregnskapet fastsatt av kompetent organ

Bekreftet av representant for selskapet: Sverre Frich
Dato for fastsettelse av årsregnskapet: 08.06.2024

Revisjon

Årsregnskapet er utarbeidet av ekstern
autorisert regnskapsfører: Ja
Ekstern autorisert regnskapsfører har i
løpet av regnskapsåret bistått ved den
løpende regnskapsføringen eller utført
andre tjenester for selskapet enn å
utarbeide årsregnskapet: Ja

Grunnlag for avgivelse

År 2023: Årsregnskap er elektronisk innlevert.
År 2022: Tall er hentet fra elektronisk innlevert årsregnskap fra 2023.

Det er ikke krav til at årsregnskapet m.v. som sendes til Regnskapsregisteret er undertegnet. Kontrollen på at dette er utført ligger hos revisor/enhetens øverste organ. Sikkerheten ivaretas ved at innsender har rolle/rettighet for innsending av årsregnskapet via Altinn, og ved at det bekreftes at årsregnskapet er fastsatt av kompetent organ.

Brønnøysundregistrene, 02.07.2024

Brønnøysundregistrene
Postadresse: Postboks 900, 8910 Brønnøysund
Telefon: 75 00 75 00
E-post: firmapost@brreg.no Internett: www.brreg.no
Organisasjonsnummer: 974 760 673



Organisasjonsnr: 990 027 846
CAPITOL II AS

RESULTATREGNSKAP

Beløp i: NOK	Note	2023	2022
RESULTATREGNSKAP			
Kostnader			
Lønnskostnad		24 372	
Avskrivning av driftsmidler og immaterielle eiendeler		139 000	
Annen driftskostnad	1	303 451	256 192
Sum kostnader		466 823	256 192
Driftsresultat		-466 823	-256 192
Finansinntekter og finanskostnader			
Inntekt på investering i annet foretak i samme konsern	2	2 167 298	3 413 538
Renteinntekt fra foretak i samme konsern		149 526	114 325
Annen renteinntekt		91 659	44 652
Annen finansinntekt		113 585	9 534
Verdiøkning markedsbaserte omløpsmidler		798 131	
Sum finansinntekter		3 320 199	3 582 049
Verdireduksjon markedsbaserte omløpsmidler			259 223
Annen rentekostnad		603	
Annen finanskostnad		43 611	321 280
Sum finanskostnader		44 214	580 503
Netto finans		3 275 985	3 001 545
Ordinært resultat før skattekostnad	3	2 809 163	2 745 354
Skattekostnad på resultat		439 180	50 250
Ordinært resultat etter skattekostnad		2 369 983	2 695 104
Årsresultat		2 369 983	2 695 104
Årsresultat etter minoritetsinteresser		2 369 983	2 695 104
Totalresultat		2 369 983	2 695 104
Overføringer og disponeringer			
Ordinært utbytte			900 000
Tilleggsutbytte		2 950 000	1 800 000



Overført fra annen egenkapital	-580 017	-4 896
Sum overføringer og disponeringer	2 369 983	2 695 104



Organisasjonsnr: 990 027 846
CAPITOL II AS

BALANSE

Beløp i: NOK	Note	2023	2022
BALANSE - EIENDELER			
Anleggsmidler			
Immaterielle eiendeler			
Utsatt skattefordel	3		
Varige driftsmidler			
Driftsløsøre, inventar o. a. utstyr			
		556 000	
Sum varige driftsmidler		556 000	
Finansielle anleggsmidler			
Investering i datterselskap	2	7 008 847	7 008 847
Lån til foretak i samme konsern		1 871 648	1 825 998
Investeringer i tilknyttet selskap	2	15 000	15 000
Lån til tilknyttet selskap og felles kontrollert virksomhet		1 404 073	3 850 198
Investeringer i aksjer og andeler		2 203 303	2 203 303
Sum finansielle anleggsmidler		12 502 871	14 903 346
Sum anleggsmidler		13 058 871	14 903 346
Omløpsmidler			
Varer			
Fordringer			
Andre kortsiktige fordringer			
		27 330	
Konsernfordringer		2 167 298	3 413 538
Sum fordringer		2 194 628	3 413 538
Investeringer			
Andre markedsbaserte finansielle instrumenter			
	4	10 166 305	9 387 064
Sum investeringer		10 166 305	9 387 064
Bankinnskudd, kontanter og lignende			
Bankinnskudd			
		3 104 842	1 848 136
Sum bankinnskudd, kontanter og lignende		3 104 842	1 848 136
Sum omløpsmidler		15 465 776	14 648 738
SUM EIENDELER		28 524 647	29 552 084



BALANSE - EGENKAPITAL OG GJELD

Egenkapital			
Innskutt egenkapital			
Aksjekapital	5	100 000	100 000
Overkurs		100 000	100 000
Sum innskutt egenkapital		200 000	200 000
Opptjent egenkapital			
Annen egenkapital		27 806 489	28 386 506
Sum opptjent egenkapital		27 806 489	28 386 506
Sum egenkapital		28 006 489	28 586 506
Gjeld			
Langsiktig gjeld			
Utsatt skatt	3		
Annen langsiktig gjeld			
Sum langsiktig gjeld		0	0
Kortsiktig gjeld			
Leverandørgjeld		1 521	-1 973
Betalbar skatt	3	439 180	50 250
Skyldig offentlige avgifter		24 372	
Utbytte			900 000
Annen kortsiktig gjeld		53 085	17 301
Sum kortsiktig gjeld		518 158	965 578
Sum gjeld		518 158	965 578
SUM EGENKAPITAL OG GJELD		28 524 647	29 552 084



Organisasjonsnr: 990 027 846
CAPITOL II AS

NOTEOPPLYSNINGER - SELSKAP - alle poster oppgitt i hele tall

Note

1

Antall årsverk i regnskapsåret
0.00

Sum Beløp

Balanseført verdi 31.12. Varige driftsmidler Immaterielle eiend.

Konsernregnskap

Morselskapet sitt navn

Forretningskontor for morselskapet

Begrunnelse for at datterselskap er utelatt fra konsolideringen

Samlet beløp - tilknyttet selskap Årets Fjorårets

Samlet beløp - foretak i samme konsern Årets Fjorårets

Samlet beløp - foretak i samme konsern Årets Fjorårets

Samlet beløp - felles kontrollert virksomhet Årets Fjorårets

Pantstillelse Beløp

Beholdning av egne aksjer Antall Pålydende Andel av aksjek.



Til generalforsamlingen i Capitol II AS

Uavhengig revisors beretning

Uttalelse om revisjonen av årsregnskapet

Konklusjon

Vi har revidert Capitol II AS sitt årsregnskap som viser et overskudd på kr 2 369 983. Årsregnskapet består av balanse per 31. desember 2023, resultatregnskap for regnskapsåret avsluttet per denne datoen og noter til årsregnskapet, herunder et sammendrag av viktige regnskapsprinsipper.

Etter vår mening

- oppfyller årsregnskapet gjeldende lovkrav, og
- gir årsregnskapet et rettviseende bilde av selskapets finansielle stilling per 31. desember 2023, og av dets resultater for regnskapsåret avsluttet per denne datoen i samsvar med regnskapslovens regler og god regnskapsskikk i Norge.

Grunnlag for konklusjonen

Vi har gjennomført revisjonen i samsvar med de internasjonale revisjonsstandardene International Standards on Auditing (ISA-ene). Våre oppgaver og plikter i henhold til disse standardene er beskrevet nedenfor under *Revisors oppgaver og plikter ved revisjonen av årsregnskapet*. Vi er uavhengige av selskapet slik det kreves i lov, forskrift og International Code of Ethics for Professional Accountants (inkludert internasjonale uavhengighetsstandarder) utstedt av the International Ethics Standards Board for Accountants (IESBA-reglene), og vi har overholdt våre øvrige etiske forpliktelser i samsvar med disse kravene. Innhentet revisjonsbevis er etter vår vurdering tilstrekkelig og hensiktsmessig som grunnlag for vår konklusjon.

Styrets ansvar for årsregnskapet

Styret (ledelsen) er ansvarlig for å utarbeide årsregnskapet og for at det gir et rettviseende bilde i samsvar med regnskapslovens regler og god regnskapsskikk i Norge. Ledelsen er også ansvarlig for slik intern kontroll som den finner nødvendig for å kunne utarbeide et årsregnskap som ikke inneholder vesentlig feilinformasjon, verken som følge av misligheter eller feil.

Ved utarbeidelsen av årsregnskapet må ledelsen ta standpunkt til selskapets evne til fortsatt drift og opplyse om forhold av betydning for fortsatt drift. Forutsetningen om fortsatt drift skal legges til grunn for årsregnskapet så lenge det ikke er sannsynlig at virksomheten vil bli avvirket.

Revisors oppgaver og plikter ved revisjonen av årsregnskapet

Vårt mål med revisjonen er å oppnå betryggende sikkerhet for at årsregnskapet som helhet ikke inneholder vesentlig feilinformasjon, verken som følge av misligheter eller utilsiktede feil, og å avgi en revisjonsberetning som inneholder vår konklusjon. Betryggende sikkerhet er en høy grad av sikkerhet, men ingen garanti for at en revisjon utført i samsvar med lov, forskrift og god revisjonsskikk i Norge, herunder ISA-ene, alltid vil avdekke vesentlig feilinformasjon som eksisterer. Feilinformasjon kan oppstå som følge av misligheter eller utilsiktede feil. Feilinformasjon blir vurdert som vesentlig dersom den enkeltvis eller samlet med rimelighet kan forventes å påvirke økonomiske beslutninger som brukerne foretar basert på årsregnskapet.

.....
Krogh Revisjon AS, Ekholtveien 114, 1526 Moss
T: 98 26 42 94, org.no.: 916 131 720 MVA, kroghrevisjon.no
Statsautorisert revisor, medlem av Den norske Revisorforening og autorisert regnskapsførerselskap




Som del av en revisjon i samsvar med lov, forskrift og god revisjonsskikk i Norge, herunder ISA-ene, utøver vi profesjonelt skjønn og utviser profesjonell skepsis gjennom hele revisjonen. I tillegg:

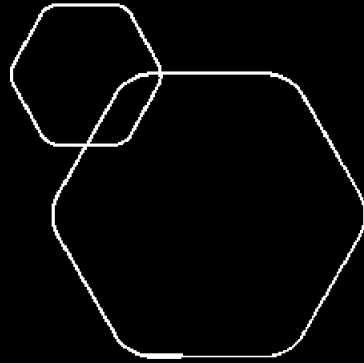
- identifiserer og anslår vi risikoen for vesentlig feilinformasjon i regnskapet, enten det skyldes misligheter eller utilsiktede feil. Vi utformer og gjennomfører revisjonshandlinger for å håndtere slike risikoer, og innhenter revisjonsbevis som er tilstrekkelig og hensiktsmessig som grunnlag for vår konklusjon. Risikoen for at vesentlig feilinformasjon som følge av misligheter ikke blir avdekket, er høyere enn for feilinformasjon som skyldes utilsiktede feil, siden misligheter kan innebære samarbeid, forfalskning, bevisste utelatelser, uriktige fremstillinger eller overstyring av intern kontroll.
- opparbeider vi oss en forståelse av den interne kontroll som er relevant for revisjonen, for å utforme revisjonshandlinger som er hensiktsmessige etter omstendighetene, men ikke for å gi uttrykk for en mening om effektiviteten av selskapets interne kontroll.
- evaluerer vi om de anvendte regnskapsprinsippene er hensiktsmessige og om regnskapsestimaterne og tilhørende noteopplysninger utarbeidet av ledelsen er rimelige.
- konkluderer vi på hensiktsmessigheten av ledelsens bruk av fortsatt drift-forutsetningen ved avleggelsen av regnskapet, basert på innhentede revisjonsbevis, og hvorvidt det foreligger vesentlig usikkerhet knyttet til hendelser eller forhold som kan skape tvil av betydning om selskapets evne til fortsatt drift. Dersom vi konkluderer med at det eksisterer vesentlig usikkerhet, kreves det at vi i revisjonsberetningen henleder oppmerksomheten på tilleggsopplysningene i årsregnskapet, eller, dersom slike tilleggsopplysninger ikke er tilstrekkelige, at vi modifierer vår konklusjon om årsregnskapet. Våre konklusjoner er basert på revisjonsbevis innhentet inntil datoen for revisjonsberetningen. Etterfølgende hendelser eller forhold kan imidlertid medføre at selskapet ikke fortsetter driften.
- evaluerer vi den samlede presentasjonen, strukturen og innholdet i årsregnskapet, inkludert tilleggsopplysningene, og hvorvidt årsregnskapet gir uttrykk for de underliggende transaksjonene og hendelsene på en måte som gir et rettviseende bilde.

Vi kommuniserer med styret blant annet om det planlagte omfanget av revisjonen og til hvilken tid revisjonsarbeidet skal utføres. Vi utveksler også informasjon om forhold av betydning som vi har avdekket i løpet av revisjonen, herunder om eventuelle svakheter av betydning i den interne kontrollen.

Moss, 19. juni 2024
Krogh Revisjon AS



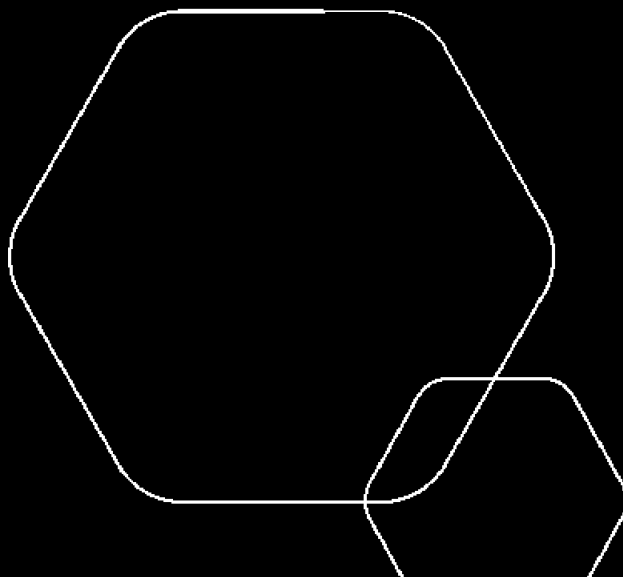
Nils-Kristian Krogh
Statsautorisert revisor



Årsregnskap 2023

Capitol II AS

Resultatregnskap
Balanse
Noter
Revisjonsberetning



Org.nr.: 990 027 846



Resultatregnskap			
Capitol II AS			
Driftsinntekter og driftskostnader	Note	2023	2022
Lønnskostnad		24 372	0
Avskrivning av driftsmidler og immaterielle eiendeler		139 000	0
Annen driftskostnad	1	303 451	256 192
Sum driftskostnader		466 823	256 192
Driftsresultat		-466 823	-256 192
Finansinntekter og finanskostnader			
Inntekt på investering i annet foretak i samme konsern	2	2 167 298	3 413 538
Renteinntekt fra foretak i samme konsern		149 526	114 325
Annen renteinntekt		91 659	44 652
Annen finansinntekt		113 585	9 534
Verdøkning markedsbaserte omløpsmidler		798 131	0
Verdireduksjon markedsbaserte omløpsmidler		0	259 223
Annen rentekostnad		603	0
Annen finanskostnad		43 611	321 280
Resultat av finansposter		3 275 985	3 001 545
Resultat før skattekostnad	3	2 809 163	2 745 354
Skattekostnad på resultat		439 180	50 250
Resultat		2 369 983	2 695 104
Årsresultat		2 369 983	2 695 104
Overføringer			
Avsatt til utbytte		0	900 000
Tilleggsutbytte		2 950 000	1 800 000
Overført fra annen egenkapital		580 017	4 896
Sum overføringer		2 369 983	2 695 104

Capitol II AS

Side 2



Balanse				
Capitol II AS				
Eiendeler	Note	2023	2022	
Anleggsmidler				
Driftsløsøre, inventar o.a. utstyr		556 000	0	
Sum varige driftsmidler		556 000	0	
Finansielle anleggsmidler				
Investeringer i datterselskap	2	7 008 847	7 008 847	
Lån til foretak i samme konsern		1 871 648	1 825 998	
Investeringer i tilknyttet selskap	2	15 000	15 000	
Lån til tilknyttet selskap og felles kontrollert virksomhet		1 404 073	3 850 198	
Investeringer i aksjer og andeler		2 203 303	2 203 303	
Sum finansielle anleggsmidler		12 502 871	14 903 346	
Sum anleggsmidler		13 058 871	14 903 346	
Omløpsmidler				
Fordringer				
Andre kortsiktige fordringer		27 330	0	
Konsernfordringer		2 167 298	3 413 538	
Sum fordringer		2 194 628	3 413 538	
Investeringer				
Andre markedsbaserte finansielle instrumenter	4	10 166 305	9 387 064	
Sum investeringer		10 166 305	9 387 064	
Bankinnskudd		3 104 842	1 848 136	
Sum omløpsmidler		15 465 776	14 648 738	
Sum eiendeler		28 524 647	29 552 084	



Balanse			
Capitol II AS			
Egenkapital og gjeld	Note	2023	2022
Egenkapital			
Innskutt egenkapital			
Aksjekapital	5	100 000	100 000
Overkurs		100 000	100 000
Sum innskutt egenkapital		200 000	200 000
Opptjent egenkapital			
Annen egenkapital		27 806 489	28 386 506
Sum opptjent egenkapital		27 806 489	28 386 506
Sum egenkapital		28 006 489	28 586 506
Gjeld			
Kortsiktig gjeld			
Leverandørgjeld		1 521	-1 973
Betalbar skatt	3	439 180	50 250
Skyldig offentlige avgifter		24 372	0
Utbytte		0	900 000
Annen kortsiktig gjeld		53 085	17 301
Sum kortsiktig gjeld		518 158	965 578
Sum gjeld		518 158	965 578
Sum egenkapital og gjeld		28 524 647	29 552 084
Styret i Capitol II AS			
_____ Sverre Frich styreleder			
Capitol II AS		Side 4	



Noter til regnskapet for 2023

Capitol II AS

REGNSKAPSPRINSIPPER

Årsregnskapet er satt opp i samsvar med regnskapsloven og NRS 8 - God regnskapsskikk for små foretak.

Skatt

Skattekostnaden i resultatregnskapet omfatter både periodens betalbare skatt og endring i utsatt skatt. Utsatt skatt er beregnet med 22 % på grunnlag av de midlertidige forskjeller som eksisterer mellom regnskapsmessige og skattemessige verdier, samt ligningsmessig underskudd til fremføring ved utgangen av regnskapsåret. Skatteøkende og skattereduserende midlertidige forskjeller som reverserer eller kan reverseres i samme periode er utlignet og nettoført.

Klassifisering og vurdering av anleggsmidler

Anleggsmidler omfatter eiendeler bestemt til varig eie og bruk. Anleggsmidler er vurdert til anskaffelseskost. Varige driftsmidler balanseføres og avskrives over driftsmidlets økonomiske levetid. Avskrivningsperioden for fast eiendom anskaffet etter 2009 er dekomponert i en del som gjelder råbygget og en del som gjelder faste tekniske installasjoner. Varige driftsmidler nedskrives til gjenvinnbart beløp ved verdifall som forventes ikke å være forbigående. Gjenvinnbart beløp er det høyeste av netto salgsverdi og verdi i bruk. Verdi i bruk er nåverdi av fremtidige kontantstrømmer knyttet til eiendelen. Nedskrivningen reverseres når grunnlaget for nedskrivningen ikke lenger er til stede.

Klassifisering og vurdering av omløpsmidler

Omløpsmidler og kortsiktig gjeld omfatter normalt poster som forfaller til betaling innen ett år etter balansedagen, samt poster som knytter seg til varekretsløpet. Omløpsmidler vurderes til laveste verdi av anskaffelseskost og virkelig verdi. Markedsbaserte verdipapir verdsettes til virkelig verdi.

Aksjer i datterselskap

Datterselskap vurderes etter kostmetoden i selskapsregnskapet. Investeringen er vurdert til anskaffelseskost for aksjene med mindre nedskrivning har vært nødvendig. Det er foretatt nedskrivning til virkelig verdi når verdifall skyldes årsaker som ikke kan forventes å være forbigående og det må anses nødvendig etter god regnskapsskikk. Nedskrivninger er reversert når grunnlaget for nedskrivning ikke lenger er til stede.

Utbytte, konsernbidrag og andre utdelinger fra datterselskap er inntektsført samme år som det er avsatt i givers regnskap. Overstiger utbytte / konsernbidraget andelen av opptjent resultat etter anskaffelsestidspunktet, representerer den overskytende del tilbakebetaling av investert kapital, og utdelingene er fratrukket investeringens verdi i balansen til morselskapet.

Fordringer

Kundefordringer og andre fordringer oppføres til pålydende etter fradrag for avsetning til forventet tap. Avsetning til tap gjøres på grunnlag av en individuell vurdering av de enkelte fordringene.

NOTE 1 LØNSKOSTNADER OG ANDRE GODTGJØRELSER

Fordel ved bruk av firmabil er innrapportert og arbeidsgiveravgift utgjør kr.24 372. Det foreligger ikke andre lønnskostnader eller forpliktelser i 2023.



Noter til regnskapet for 2023

Capitol II AS

NOTE 2 DATTERSELSKAP OG TILKNYTTET SELSKAP

	Kontor- kommune	Eier- andel	Anskaffelses kost	Balanseført verdi
DS/FKV/TS				
Capitol III AS	OSLO	55,5%	2 997 000	2 997 000
Endomed AS	OSLO	95,6%	4 011 847	4 011 847
Frich & Holm Invest AS	OSLO	16,5%	18 333	
Sports-Partner AS	OSLO	50,0%	15 000	15 000
Sum			7 042 180	7 023 847

NOTE 3 SKATT

Årets skattekostnad	2023	2022
Resultatført skatt på ordinært resultat:		
Betalbar skatt	439 180	50 250
Endring i utsatt skattefordel	0	0
Skattekostnad ordinært resultat	439 180	50 250
Skattepliktig inntekt:		
Resultat før skatt	2 809 163	2 745 354
Permanente forskjeller	-812 891	342 730
Endring i midlertidige forskjeller	0	-277 053
Anvendelse av fremførbart underskudd	0	-2 582 621
Skattepliktig inntekt	1 996 272	228 410
Betalbar skatt i balansen:		
Betalbar skatt på årets resultat	-37 626	-693 897
Betalbar skatt på mottatt konsernbidrag	476 806	744 147
Sum betalbar skatt i balansen	439 180	50 250

Skatteeffekten av midlertidige forskjeller som har gitt opphav til utsatt skatt og utsatte skattefordeler, spesifisert på typer av midlertidige forskjeller

	2023	2022	Endring
Fordringer	-8 203 054	-8 203 054	0
Sum	-8 203 054	-8 203 054	0
Inngår ikke i beregningen av utsatt skatt	8 203 054	8 203 054	0
Utsatt skattefordel (22 %)	0	0	0

I henhold til God regnskapsskikk for små foretak balanseføres ikke utsatt skattefordel.



Noter til regnskapet for 2023

Capitol II AS

NOTE 4 MARKEDSBASERTE VERDIPAPIRER

	Anskaffelses kost	Markeds verdi	Balanseført verdi
Omløpsmidler	9 589 679	10 166 305	

NOTE 5 AKSJONÆRER

Aksjekapitalen i Capitol II AS pr. 31.12 består av følgende aksjeklasser:

	Antall	Pålydende	Bokført
A-aksjer	126	400,0	50 400
B-aksjer	124	400,0	49 600
Sum	250		100 000

Eierstruktur

De største aksjonærene i % pr. 31.12 var:

	A-aksjer	B-aksjer	Sum	Eierandel	Stemmeandel
Sverre Frich	126	31	157	62,8	62,8
Diderik Gabriel Frich		31	31	12,4	12,4
Fredrik Herman Frich		31	31	12,4	12,4
Joachim Christian Frich		31	31	12,4	12,4
Totalt antall aksjer	126	124	250	100,0	100,0

Aksjer eiet av medlemmer i styret og daglig leder:

Navn	Verv	A-aksjer	B-aksjer	Sum
Sverre Frich	styreleder	126	31	157
Totalt antall aksjer		126	31	157